

CUMULAT


Anexa 1

**BILANT**  
la data de 31,06,2016

cod 01

lei

Nr. crt.	DENUMIREA INDICATORILOR	Cod rând	Sold la începutul anului	Sold la sfârșitul perioadei
A	B	C	1	2
2	<b>ACTIVE</b>	01	X	X
2	<b>ACTIVE NECURENTE</b>	02	X	X
3	<b>Active fixe necorporale</b> (ct.2030000+2050000+2060000+2080100+2080200+ 2330000 - 2800300-2800500-2800800-2900400-2900500-2900800-2930100*)	03	4.367.290	3.993.844
4	<b>Instalații tehnice, mijloace de transport, animale, plantații, mobilier, aparatură birotică și alte active corporale</b> (ct.2130100+2130200+2130300+2130400+2140000+2310000 - 2810300-2810400-2910300-2910400-2930200*)	04	118.900.845	119.692.347
5	<b>Terenuri și clădiri</b> (ct.2110100+2110200+2120000+2310000-2810100-2810200 - 2910100-2910200-2930200)	05	22.545.003.935	22.407.730.037
6	<b>Alte active nefinanciare</b> (ct.2150000)	06		
7	<b>Active financiare necurente (investiții pe termen lung) peste un an</b> (ct.2600100+2600200+2600300+2650000+ 2670201+ 2670202+ 2670203+2670204+2670205+2670208 -2960101-2960102 - 2960103 -2960200), din care:	07	181.709.500	181.709.500
8	<b>Titluri de participare</b> (ct.2600100+2600200+2600300-2960101-2960102-2960103)	08	181.635.744	181.635.744



9	<b>Creante necurente – sume ce urmează a fi încasate după o perioada mai mare de un an</b> (ct.4110201+4110208+4130200+4280202+4610201+ 4610209 - 4910200 - 4960200), din care:	09	1.178.487	1.131.315
10	Creante comerciale necurente – sume ce urmează a fi încasate după o perioada mai mare de un an (ct 4110201+4110208+4130200+4610201 - 4910200 -4960200)	10	195.390	168.394
11	<b>TOTAL ACTIVE NECURENTE</b> <b>(rd.03+04+05+06+07+09)</b>	15	22.851.160.057	22.714.257.043
12	<b>ACTIVE CURENTE</b>	18	x	x
13	<b>Stocuri</b> (ct.3010000+3020100+3020200+3020300+3020400+ 3020500+ 3020600+ 3020700+3020800+3020900+ 3030100+3030200+ 3040100+ 3040200+3050100+ 3050200+3070000+3090000+ 3310000+ 3320000+ 3410000+3450000+3460000+3470000+ 3490000+ 3510100+ 3510200+3540100+ 3540500+3540600+ 3560000+ 3570000+ 3580000+ 3590000+3610000+ 3710000+ 3810000+/-3480000+/-3780000-3910000 -3920100-3920200 - 3930000-3940100-3940500-3940600-3950100-3950200-3950300- 3950400-3950600-3950700-3950800-3960000-3970000-3980000)	19	86.620.023	83.516.294
14	<b>Creanțe curente – sume ce urmează a fi încasate într-o perioadă mai mică de un an-</b>	20	x	x
15	<b>Creanțe din operațiuni comerciale, avansuri și alte decontări</b> (ct.2320000+2340000+4090101+4090102+4110101+ 4110108+ 4130100+ 4180000+4250000+4280102+ 4610101+ 4610109 +4730109**+4810101+ 4810102+ 4810103+4810200+ 4810300+4810900+ 4820000+ 4830000 + 4890000 - 4910100- 4960100+5120800), din care:	21	422.142.410	119.131.375
16	<b>Decontari privind incheierea executiei bugetului de stat din anul curent(ct 4890000)</b>	21,1		

17	<b>Creanțe comerciale și avansuri</b> (ct.2320000+2340000+4090101+4090102+ 4110101+ 4110108+ 4130100 +4180000+4610101 - 4910100 - 4960100), din care :	22	77.801.122	94.193.399
18	Avansuri acordate (ct2320000+2340000+4090101+4090102)	22.1		480.946
19	<b>Creanțe bugetare</b> (ct. 4310100**+4310200**+4310300**+4310400**+ 4310500**+ 4310700**+4370100**+4370200**+ 4370300**+ 4420400+ 4420800**+ 4440000**+ 4460000** 4480200+ 4610102+ 4630000+ 4640000 + 4650100+4650200+4660401+ 4660402+ 4660500+ 4660900+ 4810101**+ 4810102**+ 4810103**+ 4810900**+ 4820000** - 4970000), din care:	23	175.848.567	224.548.280
20	Creanțele bugetului general consolidat (ct.4630000+4640000+4650100+4650200+4660401+4660402+ 4660500+ 4660900 - 4970000)	24	175.736.653	224.450.477
21	Creanțe din operațiuni cu fonduri externe nerambursabile și fonduri de la buget (ct.4500100+4500300+4500501+4500502+4500503+ 4500504+ 4500505+4500700+ 4510100+4510300 + 4510500 +4530100+ 4540100+4540301+4540302+ 4540501+ 4540502+4540503+ 4540504+4550100+ 4550301+4550302+ 4550303+ 4560100+ 4560303+ 4560309+ 4570100+4570201+4570202+4570203+ 4570205+4570206+4570209+4570301+4570302+ 4570309+ 4580100+ 4580301+4580302+ 4610103+ 4730103** +4740000+ 4760000), din care:	25	27.069.914	9.136.160
22	Sume de primit de la Comisia Europeană / alți donatori(ct.4500100+4500300+4500501+4500502+4500503+ 4500504+ 4500505+4500700)	26	527.366	
23	Imprumuturi pe termen scurt acordate (ct.2670101+2670102+2670103+2670104+2670105+ 2670108+ 2670601 +2670602+ 2670603+2670604+ 2670605+ 2670609+ 4680101+ 4680102 +4680103+ 4680104 +4680105+4680106+ 4680107+ 4680108+ 4680109 + 4690103+4690105+ 4690106+ 4690108+ 4690109)	27		11.732.277
24	Total creanțe curente (rd. 21+23+25+27)	30	625.060.891	364.548.092
25	Investiții pe termen scurt (ct.5050000-5950000)	31		
26	Conturi la trezorerii și instituții de credit :	32	X	X
27	Conturi la trezorerie, casa în lei (ct.5100000+5120101+5120501+5130101+ 5140101 + 5150101+ 5150301 + 5160101+5170101+ 5200100 + 5210100 + 5210300 + 5230000 + 5250101 + 5250102 + 5250301+5250302 + 5250400 + 5260000 +5270000 + 5280000 + 5290101+ 5290201+ 5290301 + 5290400+ 5290901+5310101+ 5500101+5510000+ 5520000+ 5550101 + 5570101+ 5580101 + 5580201+ 5590101+ 5600101 + 5600300+ 5600401+ 5610100 + 5610300+ 5620100 +5620300+ 5710100 + 5710300 + 5710400 + 5740101 + 5740102+ 5740301+ 5740302 +5740400 +5750100 + 5750300 + 5750400-7700000)	33	26.833.738	103.949.874
28	Dobândă de încasat, alte valori, avansuri de trezorerie (ct.5180701+5320100+5320200+5320300+5320400+ 5320500+ 5320600+ 5320800+5420100)	33.1	341.278	276.900
29	depozite	34	X	X


30	Conturi la instituții de credit, BNR, casă în valută (ct. 5110101+5110102+5120102+5120402+5120502 +5130102 + 5130202+ 5140102 + 5140202 + 5150102 + 5150202 + 5150302+ 5160102+ 5160202 + 5170102 + 5170202 + 5290102 + 5290202 + 5290302+ 5290902 + 5310402 + 5410102 + 5410202 + 5500102 + 5550102+ 5550202 + 5570202 + 5580102 + 5580302+5580303 + 5590102 + 5590202+ 5600102 +5600103+ 5600402+5620102+5620103+5620402)	35	6.027.435	3.883.286
31	Dobândă de încasat, avansuri de trezorerie (ct.5180702+5420200)	35.1		
32	depozite	36	X	X
33	Total disponibilități și alte valori (rd.33+33.1+35+35.1)	40	33.202.451	108.110.060
34	Conturi de disponibilități ale Trezoreriei Centrale și ale trezoreriilor teritoriale (ct.5120600+5120700+5120901+5120902+5121000+ 5240100+ 5240200+5240300-7700000)	41		
35	Dobândă de încasat (ct. 5180701+ 5180702)	41.1		
36	Cheltuieli în avans (ct. 4710000)	42	52.971.369	7.447.878
37	TOTAL ACTIVE CURENTE (rd.19+30+31+40+41+41.1+42)	45	797.854.734	563.622.324
38	TOTAL ACTIVE (rd.15+45)	46	23.649.014.791	23.277.879.367
39	DATORII	50	X	X
40	DATORII NECURENTE- sume ce urmează a fi plătite după o perioadă mai mare de un an	51	X	X
41	Sume necurente- sume ce urmează a fi plătite după o perioadă mai mare de un an (ct.2690200+4010200+4030200+4040200+4050200+4280201+ 4620201+ 4620209 + 5090000), din care:	52	1.601.365	1.418.124
42	Datorii comerciale (ct.4010200+4030200+ 4040200+4050200+ 4620201)	53	25.364	25.364
43	Împrumuturi pe termen lung (ct.1610200+1620200+1630200+1640200+1650200 +1660201+ 1660202+1660203+ 1660204+1670201+ 1670202+1670203 +1670208 +1670209-1690200)	54	245.231.915	222.573.286
44	Provizioane (ct. 1510201+1510202+1510203+1510204+1510208)	55	19.981.807	19.981.807
45	TOTAL DATORII NECURENTE (rd.52+54+55)	58	266.815.087	243.973.217
46	DATORII CURENTE - sume ce urmează a fi plătite într-o perioadă de până la un an	59	X	X
47	Datorii comerciale, avansuri și alte decontări (ct.2690100+4010100+4030100+4040100+4050100+ 4080000+ 4190000+ 4620101+4620109 +4730109+ 4810101+4810102+ 4810103+4810200+ 4810300+ 4810900+4820000+ 4830000+ 4890000+ 5090000+ 5120800), din care:	60	366.956.498	52.124.474
48	Decontări privind încheierea executiei bugetului de stat din anul curent(ct 4890000)	60,1	4.284.274	
49	Datorii comerciale și avansuri (ct. 4010100+4030100+4040100+4050100+ 4080000+ 4190000+ 4620101), din care:	61	59.930.337	25.415.560

50	Avansuri primite (ct 4190000)	61.1		
51	Datoriile către bugete (ct. 4310100+4310200 + 4310300 + 4310400 + 4310500+ 4310700+ 4370100 + 4370200 + 4370300 + 4400000+4410000+ 4420300 + 4420800+ 4440000+ 4460000+ 4480100 +4550501+ 4550502+ 4550503+ 4670100+ 4670200+ 4670300+ 4670400+ 4670500+ 4670900+ 4730109+4810900+ 4820000), din care:	62	59.585.477	12.902.013
52	Datoriile instituțiilor publice către bugete	63	X	X
53	Contribuții sociale (ct.4310100+4310200+4310300+4310400+ 4310500+ 4310700+ 4370100+ 4370200+4370300)	63.1	6.149.269	5.192.044
54	Sume datorate bugetului din Fonduri externe nerambursabile (ct.4550501+4550502+4550503)	64		
55	Datoriile din operațiuni cu Fonduri externe nerambursabile și fonduri de la buget, alte datorii către alte organisme internaționale (ct.4500200+4500400+4500600+4510200+ 4510401+4540402+ 4540409+4510601+4510602 + 4510603+4510605+4510606+ 4510609+ 4520100 + 4520200+4530200+4540200+ 4540401+ 4540402+ 4540601+4540602+4540603+ 4550200+ 4550401+ 4550402+4550403+4550404+4580400+ 4580401+ 4580402+ 4580501+4580502+4590000+ 4620103+ 4730103+476000)	65	766.174	361.942
56	din care: sume datorate Comisiei Europene / alți donatori (ct.4500200+4500400+4500600+4590000+ 4620103)	66		
57	Împrumuturi pe termen scurt - sume ce urmează a fi plătite într-o perioadă de până la un an (ct.5180601+5180603+5180604+5180605+5180606 + 5180608+ 5180609+5180800+5190101+5190102 + 5190103+ 5190104+ 5190105+ 5190106+ 5190107+ 5190108+5190109+5190110+ 5190180+ 5190190+5190110+5190180+5190190 )	70		11.732.277
58	Împrumuturi pe termen lung – sume ce urmează a fi plătite în cursul exercițiului curent (ct.1610100+1620100+1630100+1640100+1650100+ 1660101+ 1660102 +1660103+1660104+1670101+ 1670102+1670103+ 1670108+1670109+ 1680100 + 1680200+1680300 +1680400+ 1680500+1680701+ 1680702+ 1680703+1680708+1680709 -1690100)	71	91.228.938	87.004.429
59	Salariile angajaților (ct.4210000+4230000+4260000+4270100+ 4270300+ 4280101)	72	19.360.155	19.644.472
60	Alte drepturi cuvenite altor categorii de persoane (pensii, indemnizații de șomaj, burse) (ct.4220100+4220200+4240000+4260000+4270200+ 4270300+ 4290000+ 4380000), din care:	73	1.532.369	1.629.750
61	Pensii, indemnizații de șomaj, burse	73.1	X	X
62	Venituri în avans (ct.4720000)	74	1.388.373	899.882
63	Provizioane (ct.1510101+1510102+1510103+1510104+ 1510108)	75	2.562.876	2.562.876
64	TOTAL DATORII CURENTE (rd.60+62+65+70+71+72+73+74+75)	78	543.380.860	188.862.115
65	TOTAL DATORII (rd.58+78)	79	810.195.947	432.835.332
66	ACTIVE NETE = TOTAL ACTIVE – TOTAL DATORII = CAPITALURI PROPRII (rd.80= rd.46-79 = rd.90)	80	22.838.818.844	22.845.044.035
67	CAPITALURI PROPRII	83	X	X

68	Rezerve, fonduri (ct.1000000+1010000+1020000+1030000+1040000+ 1050100+ 1050200+ 1050300+1050400+1050500+ 1060000+ 1320000+ 1330000+1390100)	84	22.266.791.242	22.249.656.637
69	Rezultatul reportat (ct.1170000- sold creditor)	85	525.502.779	575.488.339
70	Rezultatul reportat (ct.1170000- sold debitor)	86		
71	Rezultatul patrimonial al exercitiului (ct.1210000- sold creditor)	87	46.524.823	19.899.059
72	Rezultatul patrimonial al exercitiului (ct.1210000- sold debitor)	88		
73	TOTAL CAPITALURI PROPRII (rd.84+85-86+87-88)	90	22.838.818.844	22.845.044.035

\*) Conturi de repartizat după natura elementelor respective.

\*\*) Solduri debitoare ale conturilor respective.



Conducătorul compartimentului  
financiar - contabil



9	<b>Creante necurente – sume ce urmează a fi încasate după o perioada mai mare de un an</b> (ct.4110201+4110208+4130200+4280202+4610201+ 4610209 - 4910200 - 4960200), din care:	09	1.178.487	1.131.315
10	Creante comerciale necurente – sume ce urmează a fi încasate după o perioada mai mare de un an (ct 4110201+4110208+4130200+4610201 - 4910200 -4960200)	10	195.390	168.394
11	<b>TOTAL ACTIVE NECURENTE</b> <b>(rd.03+04+05+06+07+09)</b>	15	22.851.160.057	22.714.257.043
12	<b>ACTIVE CURENTE</b>	18	x	x
13	<b>Stocuri</b> (ct.3010000+3020100+3020200+3020300+3020400+ 3020500+ 3020600+ 3020700+3020800+3020900+ 3030100+3030200+ 3040100+ 3040200+3050100+ 3050200+3070000+3090000+ 3310000+ 3320000+ 3410000+3450000+3460000+3470000+ 3490000+ 3510100+ 3510200+3540100+ 3540500+3540600+ 3560000+ 3570000+ 3580000+ 3590000+3610000+ 3710000+ 3810000+/-3480000+/-3780000-3910000 -3920100-3920200 - 3930000-3940100-3940500-3940600-3950100-3950200-3950300- 3950400-3950600-3950700-3950800-3960000-3970000-3980000)	19	86.620.023	83.516.294
14	<b>Creanțe curente – sume ce urmează a fi încasate într-o perioadă mai mică de un an-</b>	20	x	x
15	<b>Creanțe din operațiuni comerciale, avansuri și alte decontări</b> (ct.2320000+2340000+4090101+4090102+4110101+ 4110108+ 4130100+ 4180000+4250000+4280102+ 4610101+ 4610109 +4730109**+4810101+ 4810102+ 4810103+4810200+ 4810300+4810900+ 4820000+ 4830000 + 4890000 - 4910100- 4960100+5120800), din care:	21	422.142.410	119.131.375
16	<b>Decontari privind incheierea executiei bugetului de stat din anul curent(ct 4890000)</b>	21,1		



17	<b>Creanțe comerciale și avansuri</b> (ct.2320000+2340000+4090101+4090102+ 4110101+ 4110108+ 4130100 +4180000+4610101 - 4910100 - 4960100), din care :	22	77.801.122	94.193.399
18	Avansuri acordate (ct2320000+2340000+4090101+4090102)	22.1		480.946
19	<b>Creanțe bugetare</b> (ct. 4310100**+4310200**+4310300**+4310400**+ 4310500**+ 4310700**+4370100**+4370200**+ 4370300**+ 4420400+ 4420800**+ 4440000**+ 4460000** 4480200+ 4610102+ 4630000+ 4640000 + 4650100+4650200+4660401+ 4660402+ 4660500+ 4660900+ 4810101**+ 4810102**+ 4810103**+ 4810900**+ 4820000** - 4970000), din care:	23	175.848.567	224.548.280
20	Creanțele bugetului general consolidat (ct.4630000+4640000+4650100+4650200+4660401+4660402+ 4660500+ 4660900 - 4970000)	24	175.736.653	224.450.477
21	Creanțe din operațiuni cu fonduri externe nerambursabile și fonduri de la buget (ct.4500100+4500300+4500501+4500502+4500503+ 4500504+ 4500505+4500700+ 4510100+4510300 + 4510500 +4530100+ 4540100+4540301+4540302+ 4540501+ 4540502+4540503+ 4540504+4550100+ 4550301+4550302+ 4550303+ 4560100+ 4560303+ 4560309+ 4570100+4570201+4570202+4570203+ 4570205+4570206+4570209+4570301+4570302+ 4570309+ 4580100+ 4580301+4580302+ 4610103+ 4730103** +4740000+ 4760000), din care:	25	27.069.914	9.136.160
22	Sume de primit de la Comisia Europeană / alți donatori(ct.4500100+4500300+4500501+4500502+4500503+ 4500504+ 4500505+4500700)	26	527.366	
23	Imprumuturi pe termen scurt acordate (ct.2670101+2670102+2670103+2670104+2670105+ 2670108+ 2670601 +2670602+ 2670603+2670604+ 2670605+ 2670609+ 4680101+ 4680102 +4680103+ 4680104 +4680105+4680106+ 4680107+ 4680108+ 4680109 + 4690103+4690105+ 4690106+ 4690108+ 4690109)	27		11.732.277
24	Total creanțe curente (rd. 21+23+25+27)	30	625.060.891	364.548.092
25	Investiții pe termen scurt (ct.5050000-5950000)	31		
26	Conturi la trezorerii și instituții de credit :	32	X	X
27	Conturi la trezorerie, casa în lei (ct.5100000+5120101+5120501+5130101+ 5140101 + 5150101+ 5150301 + 5160101+5170101+ 5200100 + 5210100 + 5210300 + 5230000 + 5250101 + 5250102 + 5250301+5250302 + 5250400 + 5260000 +5270000 + 5280000 + 5290101+ 5290201+ 5290301 + 5290400+ 5290901+5310101+ 5500101+5510000+ 5520000+ 5550101 + 5570101+ 5580101 + 5580201+ 5590101+ 5600101 + 5600300+ 5600401+ 5610100 + 5610300+ 5620100 +5620300+ 5710100 + 5710300 + 5710400 + 5740101 + 5740102+ 5740301+ 5740302 +5740400 +5750100 + 5750300 + 5750400-7700000)	33	26.833.738	103.949.874
28	Dobândă de încasat, alte valori, avansuri de trezorerie (ct.5180701+5320100+5320200+5320300+5320400+ 5320500+ 5320600+ 5320800+5420100)	33.1	341.278	276.900
29	depozite	34	X	X


30	Conturi la instituții de credit, BNR, casă în valută (ct. 5110101+5110102+5120102+5120402+5120502 +5130102 + 5130202+ 5140102 + 5140202 + 5150102 + 5150202 + 5150302+ 5160102+ 5160202 + 5170102 + 5170202 + 5290102 + 5290202 + 5290302+ 5290902 + 5310402 + 5410102 + 5410202 + 5500102 + 5550102+ 5550202 + 5570202 + 5580102 + 5580302+5580303 + 5590102 + 5590202+ 5600102 +5600103+ 5600402+5620102+5620103+5620402)	35	6.027.435	3.883.286
31	Dobândă de încasat, avansuri de trezorerie (ct.5180702+5420200)	35.1		
32	depozite	36	X	X
33	Total disponibilități și alte valori (rd.33+33.1+35+35.1)	40	33.202.451	108.110.060
34	Conturi de disponibilități ale Trezoreriei Centrale și ale trezoreriilor teritoriale (ct.5120600+5120700+5120901+5120902+5121000+ 5240100+ 5240200+5240300-7700000)	41		
35	Dobândă de încasat (ct. 5180701+ 5180702)	41.1		
36	Cheltuieli în avans (ct. 4710000)	42	52.971.369	7.447.878
37	TOTAL ACTIVE CURENTE (rd.19+30+31+40+41+41.1+42)	45	797.854.734	563.622.324
38	TOTAL ACTIVE (rd.15+45)	46	23.649.014.791	23.277.879.367
39	DATORII	50	X	X
40	DATORII NECURENTE- sume ce urmează a fi plătite după o perioadă mai mare de un an	51	X	X
41	Sume necurente- sume ce urmează a fi plătite după o perioadă mai mare de un an (ct.2690200+4010200+4030200+4040200+4050200+4280201+ 4620201+ 4620209 + 5090000), din care:	52	1.601.365	1.418.124
42	Datorii comerciale (ct.4010200+4030200+ 4040200+4050200+ 4620201)	53	25.364	25.364
43	Împrumuturi pe termen lung (ct.1610200+1620200+1630200+1640200+1650200 +1660201+ 1660202+1660203+ 1660204+1670201+ 1670202+1670203 +1670208 +1670209-1690200)	54	245.231.915	222.573.286
44	Provizioane (ct. 1510201+1510202+1510203+1510204+1510208)	55	19.981.807	19.981.807
45	TOTAL DATORII NECURENTE (rd.52+54+55)	58	266.815.087	243.973.217
46	DATORII CURENTE - sume ce urmează a fi plătite într-o perioadă de până la un an	59	X	X
47	Datorii comerciale, avansuri și alte decontări (ct.2690100+4010100+4030100+4040100+4050100+ 4080000+ 4190000+ 4620101+4620109 +4730109+ 4810101+4810102+ 4810103+4810200+ 4810300+ 4810900+4820000+ 4830000+ 4890000+ 5090000+ 5120800), din care:	60	366.956.498	52.124.474
48	Decontări privind încheierea executiei bugetului de stat din anul curent(ct 4890000)	60,1	4.284.274	
49	Datorii comerciale și avansuri (ct. 4010100+4030100+4040100+4050100+ 4080000+ 4190000+ 4620101), din care:	61	59.930.337	25.415.560

50	Avansuri primite (ct 4190000)	61.1		
51	Datoriile către bugete (ct. 4310100+4310200 + 4310300 + 4310400 + 4310500+ 4310700+ 4370100 + 4370200 + 4370300 + 4400000+4410000+ 4420300 + 4420800+ 4440000+ 4460000+ 4480100 +4550501+ 4550502+ 4550503+ 4670100+ 4670200+ 4670300+ 4670400+ 4670500+ 4670900+ 4730109+4810900+ 4820000), din care:	62	59.585.477	12.902.013
52	Datoriile instituțiilor publice către bugete	63	X	X
53	Contribuții sociale (ct.4310100+4310200+4310300+4310400+ 4310500+ 4310700+ 4370100+ 4370200+4370300)	63.1	6.149.269	5.192.044
54	Sume datorate bugetului din Fonduri externe nerambursabile (ct.4550501+4550502+4550503)	64		
55	Datoriile din operațiuni cu Fonduri externe nerambursabile și fonduri de la buget, alte datorii către alte organisme internaționale (ct.4500200+4500400+4500600+4510200+ 4510401+4540402+ 4540409+4510601+4510602 + 4510603+4510605+4510606+ 4510609+ 4520100 + 4520200+4530200+4540200+ 4540401+ 4540402+ 4540601+4540602+4540603+ 4550200+ 4550401+ 4550402+4550403+4550404+4580400+ 4580401+ 4580402+ 4580501+4580502+4590000+ 4620103+ 4730103+476000)	65	766.174	361.942
56	din care: sume datorate Comisiei Europene / alți donatori (ct.4500200+4500400+4500600+4590000+ 4620103)	66		
57	Împrumuturi pe termen scurt - sume ce urmează a fi plătite într-o perioadă de până la un an (ct.5180601+5180603+5180604+5180605+5180606 + 5180608+ 5180609+5180800+5190101+5190102 + 5190103+ 5190104+ 5190105+ 5190106+ 5190107+ 5190108+5190109+5190110+ 5190180+ 5190190+5190110+5190180+5190190 )	70		11.732.277
58	Împrumuturi pe termen lung – sume ce urmează a fi plătite în cursul exercițiului curent (ct.1610100+1620100+1630100+1640100+1650100+ 1660101+ 1660102 +1660103+1660104+1670101+ 1670102+1670103+ 1670108+1670109+ 1680100 + 1680200+1680300 +1680400+ 1680500+1680701+ 1680702+ 1680703+1680708+1680709 -1690100)	71	91.228.938	87.004.429
59	Salariile angajaților (ct.4210000+4230000+4260000+4270100+ 4270300+ 4280101)	72	19.360.155	19.644.472
60	Alte drepturi cuvenite altor categorii de persoane (pensii, indemnizații de șomaj, burse) (ct.4220100+4220200+4240000+4260000+4270200+ 4270300+ 4290000+ 4380000), din care:	73	1.532.369	1.629.750
61	Pensii, indemnizații de șomaj, burse	73.1	X	X
62	Venituri în avans (ct.4720000)	74	1.388.373	899.882
63	Provizioane (ct.1510101+1510102+1510103+1510104+ 1510108)	75	2.562.876	2.562.876
64	TOTAL DATORII CURENTE (rd.60+62+65+70+71+72+73+74+75)	78	543.380.860	188.862.115
65	TOTAL DATORII (rd.58+78)	79	810.195.947	432.835.332
66	ACTIVE NETE = TOTAL ACTIVE – TOTAL DATORII = CAPITALURI PROPRII (rd.80= rd.46-79 = rd.90)	80	22.838.818.844	22.845.044.035
67	CAPITALURI PROPRII	83	X	X

68	Rezerve, fonduri (ct.1000000+1010000+1020000+1030000+1040000+ 1050100+ 1050200+ 1050300+1050400+1050500+ 1060000+ 1320000+ 1330000+1390100)	84	22.266.791.242	22.249.656.637
69	Rezultatul reportat (ct.1170000- sold creditor)	85	525.502.779	575.488.339
70	Rezultatul reportat (ct.1170000- sold debitor)	86		
71	Rezultatul patrimonial al exercitiului (ct.1210000- sold creditor)	87	46.524.823	19.899.059
72	Rezultatul patrimonial al exercitiului (ct.1210000- sold debitor)	88		
73	TOTAL CAPITALURI PROPRII (rd.84+85-86+87-88)	90	22.838.818.844	22.845.044.035

\*) Conturi de repartizat după natura elementelor respective.

\*\*) Solduri debitoare ale conturilor respective.



Conducătorul compartimentului  
financiar - contabil

JUDETUL TIMIS

CONTINUT DE EXECUTIE AL BUGETULUI LOCAL - CHELTUIELI  
30 06 2016

Pag. 1 - lei-

Capi- fol	Sub- capi- fol	Pa- ra- graf	Gru- pa / Titlu	Ar- ti- cot	Al- ne- at	Denumire indicator	Credite de angajament	Credite bugetare		Angajamente bugetare	Angajamente legale	Plati efectuate	Angajamente legale de platit	Cheltuieli efective
								anuale aprobate la finele perioadei de raportare	trimestriale cumulate					
A						B	1	2	3	4	5	6	7-5-6	8
* 02	55	02	00					20.284.550	11.611.570	7.110.026	6.755.145	6.755.145		6.199.204
5002						TOTAL CHELTUIELI		968.796.180	613.568.150	442.554.616	365.121.784	358.242.965	6.878.819	421.546.290
5100	02					Partea I-a SERVICII PUBLICE GENERALE		85.087.360	50.458.340	40.810.096	38.294.786	36.131.595	2.163.191	35.930.376
5102						AUTORITATI PUBLICE SI ACTIUNI EXTERNE		60.204.810	36.064.170	31.840.813	29.705.755	27.542.564	2.163.191	27.941.217
	01					Autoritati executive si legislative		60.204.810	36.064.170	31.840.813	29.705.755	27.542.564	2.163.191	27.941.217
		03				Autoritati executive		60.204.810	36.064.170	31.840.813	29.705.755	27.542.564	2.163.191	27.941.217
5402						ALTE SERVICII PUBLICE GENERALE		4.598.000	2.782.600	1.859.257	1.833.886	1.833.886		1.789.955
	10					Servicii publice comunitare de evidenta a persoanelor		3.548.000	2.362.600	1.534.000	1.534.000	1.534.000		1.585.430
		50				Alte servicii publice generale		650.000	420.000	325.257	299.886	299.886		204.525
5502						TRANZACTII PRIVIND DATORIA PUBLICA SI IMPRUMUTURI		20.284.550	11.611.570	7.110.026	6.755.145	6.755.145		6.199.204
6000	02					Partea II-a APARARE, ORDINE PUBLICA SI SIGURANTA NATIONALA		26.913.620	15.772.620	11.110.620	11.104.067	10.678.920	425.147	10.733.292
6102						ORDINE PUBLICA SI SIGURANTA NATIONALA		26.913.620	15.772.620	11.110.620	11.104.067	10.678.920	425.147	10.733.292
	03					Ordine publica		25.782.620	14.641.620	11.049.061	11.049.061	10.624.188	424.873	10.560.670
		04				Politie comunitara		25.782.620	14.641.620	11.049.061	11.049.061	10.624.188	424.873	10.560.670
	05					Protectie civila si protectia contra incendiilor (protectie civila nonmilitara)		1.131.000	1.131.000	61.559	55.006	54.732	274	172.622
6500	02					Partea III-a CHELTUIELI SOCIAL-CULTURALE		457.280.840	290.417.920	206.117.579	187.143.193	182.852.712	4.290.481	161.438.458
6502						INVATAMANT		206.975.300	125.951.550	107.060.068	103.380.910	102.178.820	1.202.090	96.112.767
	03					Invatamant prescolar si primar		71.369.755	37.221.275	31.214.821	31.194.230	30.678.760	515.470	30.320.986
		01				Invatamant prescolar		40.888.931	20.959.678	18.122.827	18.102.236	17.799.249	302.987	17.642.816
		02				Invatamant primar		30.480.824	16.261.597	13.091.994	13.091.994	12.879.511	212.483	12.678.170
		04				Invatamant secundar		455.605.545	252.756.645	75.271.892	71.613.225	70.926.705	686.620	65.243.641

Capi- fol	Sub- capi- fol	Pa- ra- graf	Gru- pa / Tifu	Ar- ti- col	Ali- ne- at	Denumire indicator	Credite de angajament	Credite bugetare		Angajamente bugetare	Angajamente legale	Plati efectuate	Angajamente legale de platit	Cheltuieli efective
								anuale aprobate la finele perioadei de raportare	trimestriale cumulate					
A						B	1	2	3	4	5	6	7=5-6	8
6502	01					Invatamant secundar inferior		47.289.422	24.672.619	22.071.128	21.910.238	21.738.025	172.213	21.213.852
	02					Invatamant secundar superior		83.040.193	61.480.216	51.492.513	47.994.836	47.589.552	405.284	42.530.061
	03					Invatamant profesional		3.493.073	1.888.568	1.708.251	1.708.251	1.599.128	109.123	1.499.728
	05					Invatamant postliceal		1.757.757	663.772	573.355	573.355	573.355		548.140
	50					Alte cheltuieli in domeniul invatamantului		25.100	25.100					
6602						SANATATE		70.654.580	39.586.480	14.047.442	8.768.845	8.768.845		4.767.321
	06					Servicii medicale in unitati sanitare cu paturi		61.305.350	34.578.050	10.435.065	5.156.468	5.156.468		1.125.742
	01					Spitale generale		61.305.350	34.578.050	10.435.065	5.156.468	5.156.468		1.125.742
	08					Servicii de sanatate publica		9.349.230	4.808.430	3.612.377	3.612.377	3.612.377		3.625.648
	50					Alte cheltuieli in domeniul sanatatii								16.131
	50					Alte institutii si actiuni sanitare								16.131
6702						CULTURA, RECREERE SI RELIGIE		113.444.810	87.396.260	56.565.978	46.549.347	45.814.512	734.835	34.931.790
	03					Servicii culturale		42.930.630	27.503.460	19.714.338	19.714.338	18.979.503	734.835	15.941.240
	02					Biblioteci publice comunale, orasenesti, municipale		153	153	153	153	153		
	04					Institutii publice de spectacole si concerte		26.657.277	16.568.307	11.852.655	11.852.655	11.117.820	734.835	10.390.386
	06					Case de cultura		16.173.200	10.835.000	7.861.530	7.861.530	7.861.530		5.550.854
	30					Alte servicii culturale		100.000	100.000					
	05					Servicii recreative si sportive		66.583.380	57.035.500	35.133.220	25.143.816	25.143.816		18.369.550
	01					Sport		32.654.110	26.381.910	10.042.344	9.738.029	9.738.029		8.334.753
	02					Tineret								20.116
	03					Intretinere gradini publice, parcuri								
						zoo-uri, baze sportive si de agrement		33.929.270	30.653.590	25.090.876	15.405.789	15.405.789		9.994.681

Capi- tol	Sub- capi- tol	Pa- ra- graf	Gru- pa / Titlu	Ar- ti- col	Ali- ne- at	Denumire indicator	Credite de angajament	Credite bugetare		Angajamente bugetare	Angajamente legale	Plati efectuate	Angajamente legale de platit	Cheltuieli efective
								anuale aprobat la finele perioadei de raportare	trimestriale cumulate					
A						B	1	2	3	4	5	6	7=5-6	8
6702	06					Servicii religioase		3.000.000	1.926.500	1.377.500	1.377.500	1.377.500		621.000
	50					Alte servicii in domeniile culturii, recreerii si religiei		930.800	930.800	340.920	313.693	313.693		
6802						ASIGURARI SI ASISTENTA SOCIALA		66.206.150	37.683.630	28.444.091	28.444.091	26.090.535	2.353.536	25.626.380
	04					Asistenta acordata persoanelor in varsta		1.956.000	1.328.000	684.185	684.185	614.586	69.599	663.807
	05					Asistenta sociala in caz de boli si invaliditati		37.874.310	20.184.500	18.741.574	18.741.574	16.835.598	1.905.976	16.753.280
	02					Asistenta sociala in caz de invaliditate		37.874.310	20.184.500	18.741.574	18.741.574	16.835.598	1.905.976	16.753.280
	06					Asistenta sociala pentru familie si copii		3.329.960	2.331.160	1.577.408	1.577.408	1.468.991	108.417	1.425.584
	11					Crese		2.169.980	2.010.610	859.986	859.986	859.986		697.578
	15					Prevenirea excluderii sociale		20.875.900	11.829.360	6.580.938	6.580.938	6.311.374	269.564	6.083.437
	01					Ajutor social		12.103.870	7.066.900	3.631.102	3.631.102	3.361.538	269.564	3.343.431
	02					Cantine de ajutor social		8.772.030	4.762.460	2.949.836	2.949.836	2.949.836		2.742.006
	50					Alte cheltuieli in domeniul asigurarilor si asistentei sociale								694
	50					Alte cheltuieli in domeniul asistentei sociale								694
7000	02					Partea IV-a SERVICII SI DEZVOLTARE PUBLICA, LOCUINTE, MEDIU SI APE		162.277.190	120.329.900	83.169.163	66.298.977	66.298.977		88.215.474
7002						LOCUINTE, SERVICII SI DEZVOLTARE PUBLICA		141.638.630	102.191.340	68.615.672	58.196.345	58.196.345		79.958.332
	03					Locuinte		26.906.150	23.768.150	16.038.991	10.528.142	10.528.142		6.175.579
	01					Dezvoltarea sistemului de locuinte		26.906.150	23.768.150	16.038.991	10.528.142	10.528.142		1.177
	30					Alte cheltuieli in domeniul locuintelor								6.174.402
	05					Alimentare cu apa si amenajari hidrotehnice		11.402.460	9.315.620	7.009.773	6.481.908	6.481.908		9.591.917

Capi- tol	Sub- capi- tol	Pa- ra- graf	Gru- pa / Titlu	Ar- ti- col	Al- ne- at	Denumire indicator	Credite de angajament	Credite bugetare		Angajamente bugetare	Angajamente legale	Plati efectuate	Angajamente legale de platit	Cheltuieli efective
								anuale aprobate la fiuele perioadei de raportare	trimestriale cumulate					
A						B	1	2	3	4	5	6	7=5-6	8
7002	06					Iluminat public si electrificari		8.556.110	6.056.110	6.000.000	5.481.324	5.481.324		4.996.222
	07					Alimentare cu gaze naturale in localitati		600.000	580.000	580.000	359.264	359.264		319.855
	50					Alte servicii in domeniile locuintelor, serviciilor si dezvoltarii comunale		94.173.910	62.471.460	38.986.908	35.345.707	35.345.707		58.874.779
7402						PROTECTIA MEDIULUI		20.638.560	18.138.560	14.553.491	8.102.532	8.102.632		8.257.142
	05					Salubritate si gestiunea deseurilor		19.247.560	16.747.560	14.088.355	7.637.496	7.637.496		7.792.006
	01					Salubritate		13.000.000	12.000.000	12.000.000	6.526.865	6.526.865		6.950.816
	02					Colectarea, tratarea si distrugerea deseurilor		6.247.560	4.747.560	2.088.355	1.110.631	1.110.631		861.190
	06					Canalizarea si tratarea apelor reziduale		1.391.000	1.391.000	465.136	465.136	465.136		465.136
8000	02					Partea V-a ACTIUNI ECONOMICE		237.237.170	136.589.370	101.347.158	62.280.761	62.280.761		125.228.690
8102						COMBUSTIBILI SI ENERGIE		20.850.000	20.300.000					59.644.775
	06					Energie termica		20.850.000	20.300.000					59.644.775
8402						TRANSPORTURI		216.387.170	116.289.370	101.347.158	62.280.761	62.280.761		65.583.915
	03					Transport rutier		216.387.170	116.289.370	101.347.158	62.280.761	62.280.761		65.583.915
	01					Drumuri si poduri		29.653.340	2.355.560	1.230.610	303.525	303.525		
	02					Transport in comun		110.146.110	74.839.620	62.473.689	40.886.726	40.886.726		48.387.090
	03					Strazi		76.587.720	39.094.190	37.642.859	21.090.510	21.090.510		17.196.825





Capi- tol	Sub- capi- tol	Pa- ra- graf	Gru- pa / Titlu	Ar- ti- col	Ali- ne- at	Denumire indicator	Credite de angajament	Credite bugetare		Angajamente bugetare	Angajamente legale	Plati efectuate	Angajamente legale de platit	Cheltuieli efective
								anuale aprobrate la finele perioadei de raportare	trimestriale cumulate					
A						B	I	2	3	4	5	6	7=5-6	8
						afara unitatii		517.012	258.266	232.844	232.844	225.975	6.869	134.937
	10	01	13			Indemnizatii de delegare		52.000	31.000	12.367	10.109	8.109	2.000	8.109
	10	03				Contributii		6.944.135	3.560.984	3.529.462	3.509.542	3.299.191	210.351	3.335.442
	10	03	01			Contributii de asigurari sociale de stat		4.704.801	2.418.772	2.418.772	2.418.772	2.317.272	101.500	2.322.987
	10	03	02			Contributii de asigurari de somaj		201.184	101.901	101.901	101.901	92.266	9.635	92.969
	10	03	03			Contributii de asigurari sociale de sanatate		1.692.187	861.936	861.936	861.936	764.174	97.762	764.736
	10	03	04			Contributii de asigurari pentru accidente de munca si boli profesionale		45.963	23.375	23.375	23.375	21.921	1.454	19.247
	10	03	06			Contributii pentru concedii si indemnizatii		300.000	155.000	123.478	103.558	103.558		135.503
	20					TITLUL II BUNURI SI SERVICII		14.307.980	9.204.080	7.152.885	5.239.444	4.196.520	1.042.924	4.231.917
	20	01				Bunuri si servicii		7.230.735	4.622.415	4.033.457	3.344.896	2.402.311	942.585	2.384.755
	20	01	01			Furnituri de birou		270.000	170.000	170.000	125.745	125.745		139.078
	20	01	02			Materiale pentru curatenie		120.000	80.000	60.000	55.085	55.085		55.085
	20	01	03			Incauzit, iluminat si forta motrica		880.000	831.800	656.100	423.585	324.965	98.620	333.374
	20	01	04			Apa, canal si salubritate		226.000	223.000	81.334	53.454	50.189	3.265	49.665
	20	01	05			Carburanti si lubrifianti		42.500	42.500	12.500	12.500	12.500		21.000
	20	01	06			Piese de schimb		110.000	80.000	51.254	48.895	45.457	3.438	40.018
	20	01	08			Posta, telecomunicatii, radio, tv, internet		1.072.124	872.120	679.274	632.556	355.293	277.263	326.388
	20	01	30			Alte bunuri si servicii pentru intretinere si functionare		4.510.111	2.322.995	2.322.995	1.993.076	1.433.077	559.999	1.420.147
	20	02				Reparatii curente		450.000	450.000	450.000	244.980	244.980		244.980
	20	03				Directii de asistare obiectelor de investitii		135.000	135.000	135.000	135.000	135.000		135.000





Capi- tol	Sub- capi- tol	Pa- ra- graf	Gru- pa / Titlu	Ar- ti- col	Ali- ne- at	Denumire indicator	Credite de angajament	Credite bugetare		Angajamente bugetare	Angajamente legale	Plati efectuate	Angajamente legale de platit	Cheltuieli efective
								anuale aprobrate la finele perioadei de raportare	trimestriale cumulate					
A						B	1	2	3	4	5	6	7=5-6	8
			01			CHELTUIELI CURENTE		20.284.550	11.611.570	7.110.026	6.755.145	6.755.145		6.199.204
			30			TITLUL III DOBANZI		20.284.550	11.611.570	7.110.026	6.755.145	6.755.145		6.199.204
			30	01		Dobanzi aferente datoriei publice interne		9.883.970	5.353.170	2.603.948	2.511.583	2.511.583		1.955.642
			30	01	01	Dobanzi aferente datoriei publice interne directe		9.173.820	4.643.020	2.603.948	2.511.583	2.511.583		1.955.642
			30	01	02	Dobanzi aferente creditelor interne garantate		710.150	710.150					
			30	02		Dobanzi aferente datoriei publice externe		8.704.180	5.262.000	3.805.560	3.737.346	3.737.346		3.737.346
			30	02	02	Dobanzi aferente creditelor externe contractate de ordonatorii de credite		7.204.180	4.262.000	3.336.968	3.288.477	3.288.477		3.288.477
			30	02	03	Dobanzi aferente creditelor externe garantate si/san directe submprumutate		1.500.000	1.000.000	468.592	448.869	448.869		448.869
			30	03		Alte dobanzi		1.696.400	996.400	700.518	506.216	506.216		506.216
			30	03	05	Dobanzi la operatiunile de leasing		1.696.400	996.400	700.518	506.216	506.216		506.216
6000	02					Partea II-a APARARE, ORDINE PUBLICA SI SIGURANTA NATIONALA		26.913.620	15.772.620	11.110.620	11.104.067	10.678.920	425.147	10.733.292
6102						ORDINE PUBLICA SI SIGURANTA NATIONALA		26.913.620	15.772.620	11.110.620	11.104.067	10.678.920	425.147	10.733.292
			01			CHELTUIELI CURENTE		24.383.600	13.242.600	10.948.701	10.942.148	10.517.001	425.147	10.471.377
			10			TITLUL I CHELTUIELI DE PERSONAL		21.000.000	10.494.000	10.289.206	10.289.206	9.906.203	383.003	9.848.751
			10	01		Cheltuieli salariale in bani		13.388.000	6.938.000	6.910.094	6.910.094	6.636.457	273.637	6.524.285
			10	01	01	Salarii de baza		13.500.000	6.750.000	6.730.000	6.730.000	6.483.757	266.243	6.369.763
			10	01	05	Sporuri pentru conditii de munca		280.000	140.000	140.000	140.000	132.606	7.394	134.428
			10	01	13	Indemnizatii de delegare		108.000	48.000	20.094	20.094	20.094		20.094
			10	02		Cheltuieli speciale in natura		4.600.000	2.040.000	1.853.268	1.853.268	1.853.268		1.853.268

Capi- tol	Sub- capi- tol	Pa- ra- graf	Gru- pa / Titlu	Ar- ti- col	Alif- ne- at	Denumire indicator	Credite de angajament	Credite bugetare		Angajamente bugetare	Angajamente legale	Plati efectuate	Angajamente legale de platit	Cheltuieli efective
								anuale aprobrate la finele perioadei de raportare	trimestriale cumulate					
A						B	1	2	3	4	5	6	7=5-6	8
			10	02	02	Norme de hrana		4.020.000	2.010.000	1.853.868	1.853.868	1.853.868		1.853.868
			10	03		Contributii		3.092.000	1.546.000	1.525.244	1.525.244	1.415.878	109.366	1.470.598
			10	03	01	Contributii de asigurari sociale de stat		2.200.000	1.100.000	1.100.000	1.100.000	1.029.945	70.055	1.029.573
			10	03	02	Contributii de asigurari de somaj		72.000	36.000	35.449	35.449	30.390	5.059	30.405
			10	03	03	Contributii de asigurari sociale de sanatate		740.000	370.000	370.000	370.000	338.569	31.431	338.341
			10	03	04	Contributii de asigurari pentru accidente de munca si boli profesionale		40.000	20.000	19.795	19.795	16.974	2.821	16.974
			10	03	06	Contributii pentru concedii si indemnizatii		40.000	20.000					55.305
			20			TITLUL II BUNURI SI SERVICII		3.168.600	2.533.600	659.495	652.942	610.798	42.144	622.626
			20	01		Bunuri si servicii		1.656.600	1.243.600	460.017	456.476	416.020	40.456	412.246
			20	01	01	Furnituri de birou		201.000	161.000	62.224	62.224	44.144	18.080	39.094
			20	01	02	Materiale pentru curatenie		18.000	13.000	7.544	7.543	7.543		6.875
			20	01	03	Incalzit, iluminat si forta motrica		170.000	120.000	72.969	72.969	72.969		72.969
			20	01	04	Apa, canal si salubritate		40.000	20.000	9.302	9.302	8.760	542	8.742
			20	01	05	Carburanti si lubrifianti		380.000	380.000	88.672	88.672	75.427	13.245	80.809
			20	01	06	Piese de schimb		60.000	60.000	6.197	6.197	6.197		6.197
			20	01	08	Posta, telecomunicatii, radio, tv, internet		155.000	105.000	56.307	53.190	51.652	1.538	46.064
			20	01	09	Materiale si prestari de servicii cu caracter functional		502.600	302.600	112.268	112.268	106.238	6.030	114.546
			20	01	30	Alte bunuri si servicii pentru intretinere si functionare		130.000	82.000	44.534	44.111	43.090	1.021	36.950
			20	02		Reparatii curente		190.000	190.000	35.036	35.036	35.435		35.435

Capi- tol	Sub- capi- tol	Pa- ra- graf	Gru- pa / Titlu	Ar- ti- col	Ali- ne- at	Denumire indicator	Credite de angajament	Credite bugetare		Angajamente bugetare	Angajamente legale	Plati efectuate	Angajamente legale de platit	Cheltuieli efective
								anuale aprobat la finele perioadei de raportare	trimestriale cumulate					
A						B	1	2	3	4	5	6	7=5-6	8
			20	03		Hrana		18.000	18.000	2.000	988	988		
			20	03	01	Hrana pentru oameni		11.000	11.000	2.000	988	988		
			20	03	02	Hrana pentru animale		7.000	7.000					
			20	04		Medicamente si materiale sanitare		5.000	5.000					
			20	04	01	Medicamente		1.500	1.500					
			20	04	02	Materiale sanitare		2.500	2.500					
			20	04	04	Dezinfectanti		1.000	1.000					
			20	05		Bunuri de natura obiectelor de inventar		540.000	520.000	52.392	51.976	50.288	1.688	78.442
			20	05	01	Uniforme si echipament		330.000	330.000	1.474	1.474	1.414	60	24.201
			20	05	03	Lenjerie si accesorii de pat		20.000	20.000					
			20	05	30	Alte obiecte de inventar		190.000	170.000	50.918	50.502	48.874	1.628	54.241
			20	06		Deplasari, detasari, transferari		250.000	150.000	27.197	27.197	27.197		27.952
			20	06	01	Deplasari interne, detasari, transferari		250.000	150.000	27.197	27.197	27.197		27.952
			20	11		Carti, publicatii si materiale documentare		15.000	13.000	620	620	620		620
			20	13		Pregatire profesionala		215.000	165.000	30.247	30.247	30.247		32.091
			20	15		Munitii, furnituri si armament de natura activelor fixe pentru armata		30.000	30.000	16.290	16.290	16.290		
			20	25		Cheltuieli judiciare si extrajudiciare derivate din actiuni in reprezentarea intereselor statului, potrivit dispozitiilor legale		30.000	30.000	14.838	14.838	14.838		14.838
			20	30		Alte cheltuieli		229.000	179.000	20.468	18.884	18.884		21.011
			20	30	03	Prime de asigurare non-viata		79.000	79.000	18.998	18.214	18.214		18.292
			20	30	30	Alte cheltuieli cu bunuri si servicii		150.000	100.000	1.470	670	670		2.719

Capi- tol	Sub- capi- tol	Pa- ra- graf	Gru- pa / Titlu	Ar- fi- col	Ali- ne- at	Denumire indicator	Credite de angajament	Credite bugetare		Angajamente bugetare	Angajamente legale	Plafii efectuate	Angajamente legale de platit	Cheltuieli efective
								anuale aprobrate la finele perioadei de raportare	trimestriale cumulate					
A						B	1	2	3	4	5	6	7=5-6	8
						ADMINISTRATIEI PUBLICE		15.000	15.000					
			51	01		Transferuri curente		15.000	15.000					
			51	01	01	Transferuri catre institutiile publice		15.000	15.000					
			59			TITLUL XI ALTE CHELTUIELI		200.000	200.000					
			59	02		Ajutoare pentru daune provocate de calamitati naturale		200.000	200.000					
			70			CHELTUIELI DE CAPITAL		2.530.020	2.530.020	161.919	161.919	161.919		261.915
			71			TITLUL XII ACTIVE NEFINANCIARE		2.530.020	2.530.020	161.919	161.919	161.919		261.915
			71	01		Active fixe		2.530.020	2.530.020	161.919	161.919	161.919		261.915
			71	01	01	Constructii								7.860
			71	01	02	Masini, echipamente si mijloace de transport		523.280	523.280	66.407	66.407	66.407		184.895
			71	01	03	Mobilier, aparatura birou si alte active corporale		1.926.840	1.926.840	55.616	55.616	55.616		37.963
			71	01	30	Alte active fixe (inclusiv reparatii capitale)		79.900	79.900	39.896	39.896	39.896		31.197
6500	02					Partea III-a CHELTUIELI SOCIAL-CULTURALE		457.280.840	298.417.920	206.117.579	187.143.193	182.852.712	4.290.481	161.438.458
6502						INVATAMANT		206.975.300	125.951.550	107.060.068	103.380.910	102.178.820	1.202.090	96.112.767
			01			CHELTUIELI CURENTE		189.130.340	114.978.770	106.282.761	102.603.603	101.401.515	1.202.090	95.694.467
			10			TITLUL I CHELTUIELI DE PERSONAL		134.665.000	75.961.000	74.079.814	74.079.814	74.079.814		72.881.757
			10	01		Cheltuieli salariale in bani		103.978.695	61.359.894	59.792.711	59.792.711	59.792.711		59.607.063
			10	01	01	Salarii de baza		93.779.303	56.013.074	54.667.975	54.667.975	54.667.975		54.446.931
			10	01	05	Sporuri pentru conditii de munca		138.247	68.753	23.731	23.731	23.731		19.819
			10	01	06	Alte sporuri		1.601.269	426.410	366.103	366.103	366.103		403.917
			10	01	10	Fond pentru posturi ocupate prin cumul		1.012.524	489.720	475.236	475.236	475.236		467.985
			10	01	11	Fond pentru plati curente		6.562.352	34.951.937	3.456.955	3.456.955	3.456.955		3.456.955





Capi- toi	Sub- capi- fol	Pa- ra- graf	Gru- pa / Titlu	Ar- ti- col	Ali- ne- at	Denumire indicator	Credite de angajament	Credite bugetare		Angajamente bugetare	Angajamente legale	Plati efectuate	Angajamente legale de platit	Cheltuieli efective
								anuale aprobate la finele perioadei de raportare	trimestriale cumulate					
A						B	1	2	3	4	5	6	7=5-6	8
			20	01	09	Materiale si prestari de servicii cu caracter functional		1.468.223	1.035.074	711.525	711.525	571.692	139.853	681.446
			20	01	30	Alte bunuri si servicii pentru intretinere si functionare		4.049.163	2.496.904	2.264.734	2.264.734	1.952.515	312.219	1.962.270
			20	02		Reparatii curente		10.959.053	6.534.583	4.015.807	3.277.740	3.277.740		2.646.080
			20	04		Medicamente si materiale sanitare		19.290	10.700	1.581	1.581	1.581		1.581
			20	04	01	Medicamente		14.500	7.550	945	945	945		945
			20	04	02	Materiale sanitare		3.940	2.300	432	432	432		432
			20	04	04	Dezinfectanti		830	850	204	204	204		204
			20	05		Bunuri de natura obiectelor de inventar		1.890.228	1.370.511	955.479	955.479	899.147	56.332	188.375
			20	05	01	Uniforme si echipament		77.520	68.710	67.026	67.026	67.026		749
			20	05	03	Lenjerie si accesorii de pat		215.168	114.783	7.190	7.190	7.190		
			20	05	30	Alte obiecte de inventar		1.597.540	1.187.018	881.263	881.263	824.931	56.332	187.626
			20	06		Deplasari, detasari, transferari		105.130	70.500	16.959	16.959	9.596	7.363	9.596
			20	06	01	Deplasari interne, detasari, transferari		62.130	39.500	16.959	16.959	9.596	7.363	9.596
			20	06	02	Deplasari in strainatate		43.000	31.000					
			20	09		Materiale de laborator		11.000	11.000					
			20	11		Carti, publicatii si materiale documentare		11.400	6.700	1.000	1.000	1.000		
			20	12		Consultanta si expertiza		54.700	43.800	33.888	33.888	33.888		33.888
			20	13		Pregatire profesionala		271.078	163.087	87.902	87.902	87.902		79.725
			20	14		Protectia muncii		347.705	184.412	117.443	117.443	117.443		115.371
			20	30		Alte cheltuieli		1.920.252	1.507.354	1.184.798	1.184.798	1.095.491	89.307	1.203.639
			20	30	01	Reclama si publicitate		500	500					
			20	30	04	Chirii		1.631.794	1.255.124	943.072	943.072	922.112	20.960	1.024.257
			20	30	09	Excuzarea stila a creditelor bugetare		4.406						



Capi- tol	Sub- capi- tol	Pa- ra- graf	Gra- pa / Titlu	Ar- ti- col	Ali- ne- at	Denumire indicator	Credite de angajament	Credite bugetare		Angajamente bugetare	Angajamente legale	Plati efectuate	Angajamente legale de platit	Cheltuieli efective
								anual aprobat la finele perioadei de raportare	trimestriale cumulate					
A						B	1	2	3	4	5	6	7=5-6	8
						active corporale		1.151.400	776.000	245.429	245.429	245.429		216.201
			71	01	30	Alte active fixe (inclusiv reparatii capitale)		2.369.430	1.052.630	501.878	501.878	501.878		81.963
6602						SANATATE		70.654.580	39.386.480	14.047.442	8.768.845	8.768.845		4.767.521
			01			CHELTUIELI CURENTE		28.895.610	19.127.110	8.459.991	7.282.192	7.282.192		4.733.057
			10			TITLUL I CHELTUIELI DE PERSONAL		8.838.070	4.425.770	3.580.659	3.580.659	3.580.659		3.587.255
			10	01		Cheltuieli salariale in bani		7.210.552	3.610.556	2.928.240	2.928.240	2.928.240		2.928.240
			10	01	01	Salarii de baza		7.210.552	3.610.556	2.928.240	2.928.240	2.928.240		2.928.240
			10	03		Contributii		1.627.518	815.214	652.419	652.419	652.419		659.015
			10	03	01	Contributii de asigurari sociale de stat		1.139.795	570.995	461.693	461.693	461.693		461.693
			10	03	02	Contributii de asigurari de somaj		36.053	18.053	13.074	13.074	13.074		13.074
			10	03	03	Contributii de asigurari sociale de sanatate		374.949	187.749	152.035	152.035	152.035		152.035
			10	03	04	Contributii de asigurari pentru accidente de munca si boli profesionale		15.431	7.727	6.238	6.238	6.238		8.950
			10	03	06	Contributii pentru concedii si indemnizatii		61.290	30.690	19.379	19.379	19.379		23.263
			20			TITLUL II BUNURI SI SERVICII		4.500.000	3.871.500	1.712.632	554.833	554.833		369.460
			20	01		Bunuri si servicii								306
			20	01	30	Alte bunuri si servicii pentru intretinere si functionare								306
			20	02		Reparatii curente		4.000.000	3.500.000	1.691.475	533.676	533.676		349.400
			20	04		Medicamente si materiale sanitare		93.800	41.900					
			20	04	01	Medicamente		40.000	15.000					
			20	04	02	Materiale sanitare		53.800	26.900					



Capi- tol	Sub- capi- tol	Pa- ra- graf	Gru- pa / Titlu	Ar- ti- col	Ali- ne- at	Denumire indicator	Credite de angajament	Credite bugetare		Angajamente bugetare	Angajamente legale	Plati efectuate	Angajamente legale de platit	Cheltuieli efective
								anuale aprobat la finele perioadei de raportare	trimestriale cumulate					
A						B	1	2	3	4	5	6	7=5-6	8
						Preaderare (IPA)								187.112
	56	07	01			Finantarea nationala								3.342
	56	07	02			Finantarea externa nerambursabila								183.770
	70					CHELTUIELI DE CAPITAL		41.758.970	20.259.370	5.607.451	1.486.653	1.486.653		34.464
	71					TITLUL XIII ACTIVE NEFINANCIARE		41.758.970	20.259.370	5.607.451	1.486.653	1.486.653		34.464
	71	01				Active fixe		41.758.970	20.259.370	5.607.451	1.486.653	1.486.653		34.464
	71	01	01			Constructii		40.483.480	19.146.790	5.509.866	1.389.068	1.389.068		
	71	01	02			Masini, echipamente si mijloace de transport								18.333
	71	01	03			Mobilier, aparatura biroutica si alte active corporale		11.160	11.160	10.561	10.561	10.561		
	71	01	30			Alte active fixe (inclusiv reparatii capitale)		1.264.330	1.101.420	87.024	87.024	87.024		16.151
6702						CULTURA, RECREERE SI RELIGIE		113.444.810	87.396.260	56.565.978	46.349.347	45.814.512	734.835	34.931.790
	01					CHELTUIELI CURENTE		90.682.410	70.346.830	48.178.289	41.531.220	40.821.805	709.415	34.396.979
	10					TITLUL I CHELTUIELI DE PERSONAL		16.766.000	9.314.500	8.818.447	8.818.447	8.200.723	617.724	8.391.769
	10	01				Cheltuieli salariale in bani		14.073.000	7.868.500	7.409.137	7.409.137	6.908.156	500.981	7.100.419
	10	01	01			Salarii de baza		9.279.000	5.471.500	5.377.865	5.377.865	4.973.620	404.245	4.945.037
	10	01	05			Sporuri pentru conditii de munca		686.000	414.000	405.732	405.732	362.758	42.994	362.769
	10	01	06			Alte sporuri		170.000	102.000	101.177	101.177	86.488	14.689	86.646
	10	01	10			Fond pentru posturi ocupate prin cumul		89.000	45.000	44.304	44.304	44.304		44.304
	10	01	12			Indemnizatii platite unor persoane din afara unitatii		2.664.000	1.508.000	1.199.836	1.199.836	1.182.707	17.129	1.380.057
	10	01	13			Indemnizatii de delegare		70.000	55.000	28.111	28.111	28.111		28.111
	10	01	16			Alocatii pentru locuinte		338.000	180.000	164.040	164.040	164.040		164.040
	10	01	30			Alte drepturi salariale in bani		1.577.000	1.199.500	88.072	88.072	88.072	21.924	22.455

Capi- fol	Sub- capi- fol	Pa- ra- graf	Gru- pa / Titlu	Ar- ti- col	Ali- ne- at	Denumire indicator	Credite de angajament	Credite bugetare		Angajamente bugetare	Angajamente legale	Plati efectuate	Angajamente legale de platit	Cheltuieli efective
								anuale aprobrate la finele perioadei de raportare	trimestriale cumulate					
A						B	1	2	3	4	5	6	7=5-6	8
			10	03		Contributii		2.693.000	1.446.000	1.409.310	1.409.310	1.292.567	116.743	1.291.350
			10	03	01	Contributii de asigurari sociale de stat		1.871.300	1.004.300	991.306	991.306	908.109	83.197	911.246
			10	03	02	Contributii de asigurari de somaj		58.300	32.300	29.235	29.235	26.850	2.385	26.921
			10	03	03	Contributii de asigurari sociale de sanatate		607.600	315.800	310.227	310.227	285.067	25.160	285.944
			10	03	04	Contributii de asigurari pentru accidente de munca si boli profesionale		51.000	29.700	22.301	22.301	20.413	1.888	20.498
			10	03	06	Contributii pentru concedii si indemnizatii		104.800	63.900	56.241	56.241	52.128	4.113	46.741
			20			TITLUL II BUNURI SI SERVICII		67.261.480	55.577.400	39.359.842	32.712.773	32.621.082	91.691	25.979.610
			20	01		Bunuri si servicii		12.104.930	10.558.100	8.189.295	8.121.984	8.061.089	60.895	8.091.246
			20	01	01	Furnituri de birou		120.500	89.300	41.443	41.443	41.443		45.006
			20	01	02	Materiale pentru curatenie		62.000	47.000	20.682	20.682	20.682		21.062
			20	01	03	Incalzit, iluminat si forta motrica		770.000	565.000	435.686	393.283	388.974	4.309	383.535
			20	01	04	Apa, canal si salubritate		105.000	60.000	47.582	46.350	45.897	453	40.776
			20	01	05	Carburanti si lubrifianti		121.000	76.000	33.426	33.426	33.426		32.885
			20	01	06	Piese de schimb		33.000	23.000	4.683	4.683	4.683		18.707
			20	01	07	Transport		270.000	145.000	112.641	112.641	112.641		100.220
			20	01	08	Posta, telecomunicatii, radio, tv, internet		160.000	81.800	64.935	64.601	63.687	914	64.481
			20	01	09	Materiale si prestari de servicii cu caracter functional		9.068.000	8.506.000	6.551.419	6.551.419	6.502.366	49.053	6.586.240
			20	01	30	Alte bunuri si servicii pentru intretinere si functionare		1.595.450	1.165.000	876.798	853.456	847.290	6.166	798.334
			20	02		Reparatii		18.170.000	13.634.000	10.103.411	10.341.111	10.341.111	6.166	58.356

Capi- tol	Sub- capi- tol	Pa- ra- graf	Gru- pa / Tifu	Ar- ti- col	Ali- ne- at	Denumire indicator	Credite de angajament	Credite bugetare		Angajamente bugetare	Angajamente legale	Plati efectuate	Angajamente legale de platit	Cheltuieli efective
								anuale aprobat la finele perioadei de raportare	trimestriale cumulate					
A						B	1	2	3	4	5	6	7=5-6	8
			20	03		Hrana		699.000	499.000	312.169	207.429	207.429		284.552
			20	03	01	Hrana pentru oameni		199.000	199.000	157.525	157.525	157.525		157.525
			20	03	02	Hrana pentru animale		500.000	300.000	154.644	49.904	49.904		127.027
			20	04		Medicamente si materiale sanitare		196.000	196.000	180.948	180.948	180.948		20.615
			20	04	01	Medicamente		168.000	168.000	156.406	156.406	156.406		3.000
			20	04	02	Materiale sanitare		27.000	27.000	24.542	24.542	24.542		17.615
			20	04	04	Dezinfectanti		1.000	1.000					
			20	05		Bunuri de natura obiectelor de inventar		1.218.000	1.073.000	487.981	487.981	484.330	3.651	18.435
			20	05	01	Uniforme si echipament		469.000	439.000	74.924	74.924	74.924		
			20	05	30	Alte obiecte de inventar		749.000	634.000	413.057	413.057	409.406	3.651	18.455
			20	06		Deplasari, detasari, transferari		1.156.000	949.000	716.607	716.607	713.834	753	713.756
			20	06	01	Deplasari interne, detasari, transferari		481.000	334.000	210.679	210.679	209.926	753	206.357
			20	06	02	Deplasari in strainatate		655.000	615.000	505.928	505.928	505.928		507.399
			20	11		Carti, publicatii si materiale documentare		28.000	20.000	936	936	936		1.930
			20	12		Consultanta si expertiza		4.000	2.000					
			20	13		Pregatire profesionala		68.000	39.000	6.713	6.713	6.713		7.528
			20	14		Protectia muncii		34.500	20.500	13.269	13.269	13.011	258	11.972
			20	30		Alte cheltuieli		48.603.050	39.586.800	29.348.515	22.873.495	22.866.325	7.170	16.771.220
			20	30	01	Reclama si publicitate		152.000	117.000	77.903	77.903	75.408	2.495	73.667
			20	30	03	Prime de asigurare non-viata		57.500	50.500	28.394	28.394	28.394		25.174
			20	30	04	Chirii		549.000	417.000	287.174	287.174	287.174		284.086
			20	30	30	Alte cheltuieli cu bunuri si servicii		47.844.550	39.002.300	28.955.042	22.480.024	22.475.349	4.675	16.388.293
			51			TITLUL VI TRANSFERURI INTRE UNITATI ALE ADMINISTRATIEI PUBLICE		6.654.930	5.434.930					
			51	02		Transferuri de capital		6.654.930	5.434.930					



Capi- tol	Sub- capi- tol	Pa- ra- graf	Gru- pa / Titlu	Ar- ti- col	Ali- ne- at	Denumire indicator	Credite de angajament	Credite bugetare		Angajamente bugetare	Angajamente legale	Plafi efectuate	Angajamente legale de platit	Cheltuieli efective
								anuale aprobrate la finele perioadei de raportare	trimestriale cumulate					
A						B	1	2	3	4	5	6	7=5-6	8
			51	02	15	Finantarea cheltuielilor de capital ale unitatilor de invatamant preuniversitar		6.634.930	5.454.930					
			56			TITLUL VIII PROIECTE CU FINANTARE DIN FONDURI EXTERNE NERAMBURSABILE (FEN)								25.600
			56	01		Programe din Fondul European de Dezvoltare Regionala (FEDR)								9.262
			56	01	01	Finantarea nationala								8.666
			56	01	02	Finantarea externa nerambursabila								596
			56	07		Programe Instrumentul de Asistenta pentru Preaderare (IPA)								16.338
			56	07	02	Finantarea externa nerambursabila								16.338
			70			CHELTUIELI DE CAPITAL		22.762.400	17.049.430	8.387.689	5.018.127	4.992.707	25.420	534.811
			71			TITLUL XIII ACTIVE NEFINANCIARE		22.762.400	17.049.430	8.387.689	5.018.127	4.992.707	25.420	534.811
			71	01		Active fixe		22.762.400	17.049.430	8.387.689	5.018.127	4.992.707	25.420	531.436
			71	01	01	Constructii		17.029.500	12.385.630	7.393.567	4.137.687	4.137.687		20.972
			71	01	02	Masini, echipamente si mijloace de transport		1.024.670	840.570	612.013	612.013	593.850	16.963	400.700
			71	01	03	Mobilier, aparatura birotica si alte active corporale		899.230	634.230	45.350	45.350	42.350	3.000	65.921
			71	01	30	Alte active fixe (inclusiv reparatii capitale)		3.809.000	3.189.000	336.759	223.077	217.620	5.457	43.843
			71	03		Reparatii capitale aferente activelor fixe								3.375
6802						ASIGURARI SI ASISTENTA SOCIALA		66.206.150	37.683.630	28.444.091	28.444.091	26.090.535	2.353.556	25.626.380
						CHELTUIELI CURENTE		46.148.126	39.875.970	38.325.890	28.325.096	23.971.574	2.553.556	25.473.320

Capi- tol	Sub- capi- tol	Pa- ra- graf	Gru- pa / Titlu	Ar- ti- col	Ali- ne- at	Denumire indicator	Credite de angajament	Credite bugetare		Angajamente bugetare	Angajamente legale	Plafii efectuate	Angajamente legale de plafii	Cheltuieli efective
								anuale aprobrate la finele perioadei de raportare	trimestriale cumulate					
A						B	1	2	3	4	5	6	7=5-6	8
	10					TITLUL I CHELTUIELI DE PERSONAL		22.862.790	13.495.600	12.864.997	12.864.997	11.968.654	896.343	11.682.612
	10	01				Cheltuieli salariale in bani		18.562.220	10.857.202	10.503.499	10.503.499	9.777.768	725.731	9.538.967
	10	01	01			Salarii de baza		9.352.000	5.488.837	5.172.433	5.172.433	4.780.816	391.617	4.570.542
	10	01	05			Sporuri pentru conditii de munca		99.330	76.271	76.038	76.038	76.038		59.094
	10	01	06			Alte sporuri		1.890	1.890	1.878	1.878	1.878		1.347
	10	01	12			Indemnizatii platite unor persoane din afara unitatii		9.078.000	5.261.900	5.250.055	5.250.055	4.915.941	334.114	4.905.017
	10	01	13			Indemnizatii de delegare		28.000	28.000	1.891	1.891	1.891		1.891
	10	01	30			Alte drepturi salariale in bani		3.000	1.204	1.204	1.204	1.204		1.076
	10	03				Contributii		4.300.570	2.638.398	2.361.498	2.361.498	2.190.886	170.612	2.143.645
	10	03	01			Contributii de asigurari sociale de stat		3.002.080	1.836.075	1.656.976	1.656.976	1.538.809	118.167	1.509.824
	10	03	02			Contributii de asigurari de somaj		100.700	63.361	51.002	51.002	45.236	5.766	44.383
	10	03	03			Contributii de asigurari sociale de sanatate		987.910	606.450	547.328	547.328	507.395	39.933	497.056
	10	03	04			Contributii de asigurari pentru accidente de munca si boli profesionale		44.870	29.820	18.780	18.780	16.618	2.162	16.102
	10	03	06			Contributii pentru concedii si indemnizatii		165.010	102.692	87.412	87.412	82.828	4.584	76.280
	20					TITLUL II BUNURI SI SERVICII		10.760.090	6.650.340	2.935.776	2.935.776	2.906.156	29.620	2.747.105
	20	01				Bunuri si servicii		3.659.280	2.352.880	1.101.121	1.101.121	1.072.182	28.939	1.089.005
	20	01	01			Furnituri de birou		297.200	219.650	89.703	89.703	89.703		78.604
	20	01	02			Materiale pentru curatenie		275.520	195.380	95.333	95.333	70.229	25.104	101.831
	20	01	03			Incalzit, iluminat si forta motrica		863.000	584.000	411.296	411.296	411.296		396.011
	20	01	04			Apa, canal si salubritate		268.840	167.840	85.292	85.292	82.194	3.098	77.491
	20	01	05			Carburanti si lubrifianti		132.870	104.790	74.421	74.421	74.421		30.361

Capi- fol	Sub- capi- fol	Pa- ra- graf	Gru- pa / Titlu	Ar- fi- col	Ali- ne- at	Denumire indicator	Credite de angajament	Credite bugetare		Angajamente bugetare	Angajamente legale	Plati efectuate	Angajamente legale de platit	Cheltuieli efective
								anuale aprobrate la finele perioadei de raportare	trimestriale cumulate					
A						B	1	2	3	4	5	6	7=5-6	8
			20	01	06	Piese de schimb		125.000	74.000	19.487	19.487	19.487		19.020
			20	01	07	Transport		53.000	53.000	40.728	40.728	40.728		40.728
			20	01	08	Posta, telecomunicatii, radio, tv, internet		246.970	129.620	98.920	98.920	98.807	113	98.599
			20	01	09	Materiale si prestari de servicii cu caracter functional		219.160	120.840	27.056	27.056	26.612	444	22.618
			20	01	30	Alte bunuri si servicii pentru intretinere si functionare		1.186.020	703.760	225.864	225.864	225.684	180	223.742
			20	02		Reparatii curente		551.500	274.000	66.959	66.959	66.959		42.618
			20	03		Hrana		4.748.250	2.642.640	1.469.666	1.469.666	1.469.666		1.375.708
			20	03	01	Hrana pentru oameni		4.748.250	2.642.640	1.469.666	1.469.666	1.469.666		1.375.708
			20	04		Medicamente si materiale sanitare		169.080	113.500	23.417	23.417	23.417		37.001
			20	04	01	Medicamente		82.480	48.000	21.405	21.405	21.405		26.622
			20	04	02	Materiale sanitare		35.420	22.000	1.334	1.334	1.334		2.422
			20	04	03	Reactivi		2.500	1.000					1.476
			20	04	04	Dezinfectanti		48.680	42.500	678	678	678		6.481
			20	05		Bunuri de natura obiectelor de inventar		477.750	385.000	88.254	88.254	87.934	320	74.388
			20	05	01	Uniforme si echipament		76.980	49.500	2.797	2.797	2.797		553
			20	05	03	Lenjerie si accesorii de pat		97.540	83.000	30.590	30.590	30.590		
			20	05	30	Alte obiecte de inventar		303.230	252.500	54.867	54.867	54.547	320	73.835
			20	06		Deplasari, detasari, transferari		349.000	310.000	8.137	8.137	8.137		8.137
			20	06	01	Deplasari interne, detasari, transferari		205.000	175.000	8.024	8.024	8.024		8.024
			20	06	02	Deplasari in strainatate		135.000	135.000	113	113	113		113
			20	11		Carti, publicatii si materiale documentare		45.410	30.000	6.006	6.006	6.006		6.023
			20	12		Consultanta si expertiza		32.000	31.000	780	780	780		780

Capi- tol	Sub- capi- tol	Pa- ra- graf	Gru- pa / Titlu	Ar- ti- col	Ali- ne- at	Denumire indicator	Credite de angajament	Credite bugetare		Angajamente bugetare	Angajamente legale	Plafii efectuate	Angajamente legale de platit	Cheltuieli efective
								anuale aprobate la finele perioadei de raportare	trimestriale cumulate					
A						B	1	2	3	4	5	6	7=5-6	8
			20	13		Pregatire profesionala		232.720	164.000	37.312	37.312	37.312		32.112
			20	14		Protectia muncii		117.480	68.700	16.470	16.470	16.109	361	16.348
			20	30		Alte cheltuieli		336.620	228.620	117.654	117.654	117.654		64.985
			20	30	01	Reclama si publicitate		10.000	10.000	1.348	1.348	1.348		1.100
			20	30	03	Prime de asigurare non-viata		57.500	57.500	12.505	12.505	12.505		9.975
			20	30	30	Alte cheltuieli cu bunuri si servicii		269.120	161.120	103.801	103.801	103.801		53.910
			51			TITLUL VI TRANSFERURI INTRE UNITATI ALE ADMINISTRATIEI PUBLICE		1.719.990	1.719.990	340.000	340.000	340.000		340.000
			51	01		Transferuri curente		1.719.990	1.719.990	340.000	340.000	340.000		340.000
			51	01	39	Transferuri din bugetele locale pentru finantarea unitatilor de asistenta sociala si medico-sociale		1.719.990	1.719.990	340.000	340.000	340.000		340.000
			51	01	46	Transferuri din bugetele locale pentru finantarea cheltuielilor curente din domeniul sanatatii		1.029.990	1.029.990					
			56			TITLUL VIII PROIECTE CU FINANTARE DIN FONDURI EXTERNE NERAMBURSABLE (FEN) POSTADERARE								21.743
			56	01		Programe din Fondul European de Dezvoltare Regionala (FEDR)								21.049
			56	01	02	Finantarea externa nerambursabila								21.049
			56	15		Alte programe comunitare finantate in perioada 2007-2013								694
			56	15	02	Finantarea externa nerambursabila								694
			57			TITLUL VIII ASISTENTA SOCIALA		25.200.000	12.741.000	10.646.075	10.646.075	9.218.482	1.427.593	9.143.601
			57	02		Autorence sociale		25.200.000	12.741.000	10.646.075	10.646.075	9.218.482	1.427.593	9.143.601

Capi- tol	Sub- capi- tol	Pa- ra- graf	Gru- pa / Titlu	Ar- ti- col	Ali- ne- at	Denumire indicator	Credite de angajament	Credite bugetare		Angajamente bugetare	Angajamente legale	Plati efectuate	Angajamente legale de platit	Cheltuieli efective
								anuale aprobrate la finele perioadei de raportare	trimestriale cumulate					
A						B	1	2	3	4	5	6	7=5-6	8
			57	02	01	Ajutoare sociale in numerar		25.200.000	12.741.000	10.646.075	10.646.075	9.218.482	1.427.593	9.143.601
			59			TITLUL XI ALTE CHELTUIELI		4.575.280	2.269.000	1.538.242	1.538.242	1.538.242		1.538.242
			59	11		Asociatii si fundatii		4.575.280	2.269.000	1.538.242	1.538.242	1.538.242		1.538.242
			70			CHELTUIELI DE CAPITAL		1.088.000	807.700	119.001	119.001	119.001		153.077
			71			TITLUL XIII ACTIVE NEFINANCIARE		1.088.000	807.700	119.001	119.001	119.001		153.077
			71	01		Active fixe		1.088.000	807.700	119.001	119.001	119.001		153.077
			71	01	01	Constructii		5.000	5.000					36.473
			71	01	02	Masini, echipamente si mijloace de transport		585.000	370.000	88.599	88.599	88.599		42.723
			71	01	03	Mobilier, aparatura biroutica si alte active corporale		108.200	105.700	26.181	26.181	26.181		50.887
			71	01	30	Alte active fixe (inclusiv reparatii capitale)		389.800	327.000	4.221	4.221	4.221		22.994
7000	02					Partea IV-a SERVICII SI DEZVOLTARE PUBLICA, LOCUINTE, MEDIU SI APE		162.277.190	120.329.900	83.169.163	66.298.977	66.298.977		88.215.474
7002						LOCUINTE, SERVICII SI DEZVOLTARE PUBLICA		141.638.630	102.191.340	68.615.672	58.196.345	58.196.345		79.958.332
			01			CHELTUIELI CURENTE		81.741.530	71.276.550	48.271.162	38.153.708	38.153.708		67.357.315
			20			TITLUL II BUNURI SI SERVICII		44.700.800	34.235.820	20.237.979	15.847.412	15.847.412		14.888.653
			20	01		Bunuri si servicii		14.760.000	13.070.000	9.922.397	8.484.849	8.484.849		7.824.441
			20	01	02	Materiale pentru curatenie		40.000	30.000	3.900	3.900	3.900		2.400
			20	01	03	Incalzit, iluminat si forta motrica		7.470.000	7.390.000	7.214.000	6.352.724	6.352.724		5.764.383
			20	01	04	Apa, canal si salubritata		2.500.000	1.950.000	1.700.500	1.521.883	1.521.883		1.486.947
			20	01	08	Posta, telecomunicatii, radio, tv, internet		250.000	200.000	17.975	8.425	8.425		8.425
			20	01	30	Alte bunuri si servicii pentru intretinut si functionare		4.500.000	3.300.000	1.986.023	597.917	597.917		562.288



Capi- fol	Sub- capi- fol	Pa- ra- graf	Gru- pa / Titlu	Ar- ti- col	Ali- ne- at	Denumire indicator	Credite de angajament	Credite bugetare		Angajamente bugetare	Angajamente legale	Plati efectuate	Angajamente legale de platit	Cheltuieli efective
								anuale aprobate la finele perioadei de raportare	trimestriale cumulate					
A						B	I	2	3	4	5	6	7=5-6	8
						active corporale		70.000	35.000					29.351
	71	01	30			Alte active fixe (inclusiv reparatii capitale)		3.638.810	2.746.880	228.648	126.479	126.479		6.549.909
	79					OPERATIUNI FINANCIARE		47.817.370	25.798.830	20.115.862	19.916.158	19.916.158		2.860.988
	81					TITLUL XVII RAMBURSARI DE CREDITE		47.817.370	25.798.830	20.115.862	19.916.158	19.916.158		2.860.988
	81	01				Rambursari de credite externe		20.063.500	10.150.000	8.586.651	8.460.943	8.460.943		2.860.943
	81	01	05			Rambursari de credite aferente datorici publice externe locale		20.063.500	10.150.000	8.586.651	8.460.943	8.460.943		2.860.943
	81	02				Rambursari de credite interne		27.753.870	15.648.830	11.529.211	11.455.215	11.455.215		45
	81	02	01			Rambursari de credite interne garantate		8.101.680	4.050.840					
	81	02	05			Rambursari de credite aferente datorici publice interne locale		19.652.190	11.597.990	11.529.211	11.455.215	11.455.215		45
7402						PROTECTIA MEDIULUI		20.638.560	18.138.560	14.553.491	8.102.632	8.102.632		8.257.142
	01					CHELTUIELI CURENTE		20.591.000	17.891.000	14.553.491	8.102.632	8.102.632		8.193.545
	20					TITLUL II BUNURI SI SERVICII		19.000.000	16.500.000	14.088.355	7.637.496	7.637.496		7.728.409
	20	01				Bunuri si servicii		19.000.000	16.500.000	14.088.355	7.637.496	7.637.496		7.728.409
	20	01	30			Alte bunuri si servicii pentru intretinere si functionare		19.000.000	16.500.000	14.088.355	7.637.496	7.637.496		7.728.409
	56					TITLUL VIII PROIECTE CU FINANTARE DIN FONDURI EXTERNE NERAMBURSABILE (FEN)								
						POSTADERARE		1.391.000	1.391.000	465.136	465.136	465.136		465.136
	56	03				Programe din Fondul de Coeziune (FC)		1.391.000	1.391.000	465.136	465.136	465.136		465.136
	56	03	01			Finantarea nationala		1.391.000	1.391.000	465.136	465.136	465.136		465.136
	70					CHELTUIELI DE CAPITAL		247.560	247.560					63.597
	71					TITLUL XIII ACTIVE NEFINANCIARE		247.560	247.560					63.597
	71	01				Active fixe		247.560	247.560					63.597





Capi- tol	Sub- capi- tol	Pa- ra- graf	Gru- pa / Titlu	Ar- ti- col	Ali- ne- at	Denumire indicator	Credite de angajament	Credite bugetare		Angajamente bugetare	Angajamente legale	Plati efectuate	Angajamente legale de platit	Cheltuieli efective
								anuale aprobrate la finele perioadei de raportare	trimestriale cumulate					
A						B	1	2	3	4	5	6	7=5-6	8
						intretinere si functionare		1.172.980	752.980	750.000	519.295	519.295		518.295
	20	02				Reparatii curente		40.027.020	27.997.020	27.032.119	17.880.111	17.880.111		12.661.439
	40					TITLUL IV SUBVENTII		40.000.000	34.000.000	34.000.000	30.672.752	30.672.752		25.511.114
	40	03				Subventii pentru acoperirea diferentelor de pret si tarif		40.000.000	34.000.000	34.000.000	30.672.752	30.672.752		25.511.114
	56					TITLUL VIII PROIECTE CU FINANTARE DIN FONDURI EXTERNE NERAMBURSABILE (FEN)								
						POSTADERARE		10.126.920	10.126.920	420.196	275.481	275.481		15.295.704
	56	01				Programe din Fondul European de Dezvoltare Regionala (FEDR)		9.970.510	9.970.510	263.786	263.786	263.786		15.289.364
	56	01	01			Finantarea nationala								2.383.849
	56	01	02			Finantarea externa nerambursabila								12.635.979
	56	01	03			Cheltuieli neeligibile		9.970.510	9.970.510	263.786	263.786	263.786		269.536
	56	15				Alte programe comunitare finantate in perioada 2007-2013		156.410	156.410	156.410	11.695	11.695		6.340
	56	15	01			Finantare nationala		46.030	46.030	46.030				
	56	15	02			Finantarea externa nerambursabila		110.380	110.380	110.380	11.695	11.695		6.340
	70					CHELTUIELI DE CAPITAL		115.060.250	38.228.540	33.995.751	7.839.006	7.839.006		4.586.283
	71					TITLUL XIII ACTIVE NEFINANCIARE		115.060.250	38.228.540	33.995.751	7.839.006	7.839.006		4.586.283
	71	01				Active fixe		115.060.250	38.228.540	33.995.751	7.839.006	7.839.006		4.586.283
	71	01	01			Constructii		63.179.250	12.698.640	11.698.635	3.557.144	3.557.144		
	71	01	02			Masini, echipamente si mijloace de transport		46.660.150	23.309.750	21.889.750	4.060.431	4.060.431		16.452
	71	01	30			Alte active fixe (inclusiv reparatii capitale)		5.220.850	2.220.150	407.366	221.431	221.431		4.569.831
						OPERATIUNI FINANCIARE		16.000.000	5.000.000	5.149.892	5.094.118	5.094.118		230.118

Capi- tol	Sub- capi- tol	Pa- ra- graf	Gru- pa / Titlu	Ar- ti- col	Ali- ne- at	Denumire indicator	Credite de angajament	Credite bugetare		Angajamente bugetare	Angajamente legale	Plati efectuate	Angajamente legale de platit	Cheltuieli efective
								anuale aprobrate la finele perioadei de raportare	trimestriale cumulate					
A						B	1	2	3	4	5	6	7-5-6	8
	81					TITLUL XVII RAMBURSARI DE CREDITE		10.000.000	5.183.910	5.149.092	5.094.116	5.094.116		7.011.080
	81	02				Rambursari de credite interne		10.000.000	5.183.910	5.149.092	5.094.116	5.094.116		7.011.080
	81	02	05			Rambursari de credite aferente datoriei publice interne locale		10.000.000	5.183.910	5.149.092	5.094.116	5.094.116		7.011.080

PRIMAR  
NICOLAE ROBLI

MUNICIPIUL  
\* TIMIȘOARA \*

JUDEȚUL TIMIȘ

DIRECTOR ECONOMIC,  
SMARANDA HARACIU

ȘEF SERV. BUGET,  
STELIANA STANCIU

CONTUL DE EXECUTIE AL BUGETULUI LOCAL - VENITURI  
30 06 2016

Capi- tol	Sub- capi- tol	Pa- ra- graf	Gru- pa/ Titlu	Ar- ti- col	Ali- ne- at	Denumire indicator	Prevederi anuale aprobrate la finele perioadei de raportare	Prevederi bugetare trimestriale cumulate	Drepturi constatate			Incasari realizate	Stingeri pe alte cai decat incasari	Drepturi constatate de incasat
									Total, din care:	din anii precedenti	din anul curent			
A						B	1	2	3=4+5	4	5	6	7	8=3-6-7
* 03	30	02	08	01			5.568.520	2.784.270						
0001	02					TOTAL VENITURI-BUGET LOCAL	966.072.230	610.844.200	709.168.411	221.498.950	487.669.462	434.286.220		274.882.191
0002						I. VENITURI CURENTE	765.482.610	507.900.110	647.626.959	219.544.087	428.082.873	374.332.219		273.294.740
0003						A. VENITURI FISCALE	723.854.790	487.086.574	570.589.222	175.303.492	395.285.731	347.121.501		223.467.721
0004						A1. IMPOZIT PE VENIT, PROFIT SI CASTIGURI DIN CAPITAL	420.542.900	324.916.660	172.969.970		172.969.970	172.969.970		
0005						A1.1 IMPOZIT PE VENIT, PROFIT SI CASTIGURI DIN CAPITAL DE LA PERSOANE JURIDICE	2.281.480	1.140.750						
0102						IMPOZIT PE PROFIT	2.281.480	1.140.750						
		01				Impozit pe profit de la agentii economice	2.281.480	1.140.750						
0500		02				A1.2 IMPOZIT PE VENIT, PROFIT SI CASTIGURI DIN CAPITAL DE LA PERSOANE FIZICE	416.011.820	322.651.110	172.532.674		172.532.674	172.532.674		
0302						IMPOZIT PE VENIT	11.596.280	5.798.140	4.553.313		4.553.313	4.553.313		
		18				Impozitul pe veniturile din transferul proprietatilor imobiliare din patrimoniul personal	11.596.280	5.798.140	4.553.313		4.553.313	4.553.313		
0402						COTE SI SUME DEFALCATE DIN IMPOZITUL PE VENIT	404.415.540	316.852.970	167.979.361		167.979.361	167.979.361		
		01				Cote defalcate din impozitul pe venit	401.700.540	315.494.970	166.540.843		166.540.843	166.540.843		
		04				Sume alocate din cotele defalcate din impozitul pe venit pentru echilibrarea bugetelor locale	2.715.000	1.358.000	1.438.518		1.438.518	1.438.518		
0500		02				A1.3 ALTE IMPOZITE PE VENIT, PROFIT SI CASTIGURI DIN CAPITAL	2.249.690	1.124.260	457.296		457.296	457.296		





Capi- tol	Sub- capi- tol	Pa- ra- graf	Gru- pa / Titlu	Ar- ti- col	Ali- ne- at	Denumire indicator	Prevederi bugetare anuale aprobrate la finele perioadei de raportare	Prevederi bugetare trimestriale cumulate	Drepturi constatate			Incasari realizate	Stingeri pe alte cai decat incasari	Drepturi constatate de incasat
									Total, din care:	din anii precedenti	din anul curent			
A						B	1	2	3=4+5	4	5	6	7	8=3-6-7
1602	50					desfasurare de activitati	5.700.400	2.850.200	4.144.329		4.144.329	4.120.080		24.249
1800	02					A6. ALTE IMPOZITE SI TAXE FISCALE	2.149.000	1.074.500	2.907.124	2.008.112	899.012	778.420		2.128.704
1802						ALTE IMPOZITE SI TAXE FISCALE	2.149.000	1.074.500	2.907.124	2.008.112	899.012	778.420		2.128.704
	50					Alte impozite si taxe	2.149.000	1.074.500	2.907.124	2.008.112	899.012	778.420		2.128.704
2900	02					C. VENITURI NEFISCALE	41.627.820	20.813.336	77.037.737	44.240.595	32.797.142	27.210.718		49.827.019
3000						C1. VENITURI DIN PROPRIETATE	21.790.960	10.895.500	64.674.653	44.216.928	20.457.725	14.871.301		49.803.352
3002						VENITURI DIN PROPRIETATE	21.783.800	10.891.920	64.672.350	44.216.928	20.455.622	14.869.198		49.803.352
	05					Venituri din concesiuni si inchirieri	16.215.280	8.107.650	58.919.981	44.216.928	14.703.053	9.116.629		49.803.352
	30					Alte venituri din concesiuni si inchirieri de catre institutiile publice	16.215.280	8.107.650	58.919.981	44.216.928	14.703.053	9.116.629		49.803.352
	08					Venituri din dividende	5.568.520	2.784.270	5.752.569		5.752.569	5.752.569		
	02					Venituri din dividende de la alti platitori	5.568.520	2.784.270	5.658.933		5.658.933	5.658.933		
	03					Dividende de la societatile si companiile nationale si societatile cu capital majoritar de stat			93.636		93.636	93.636		
3102						VENITURI DIN DOBANZI	7.160	3.580	2.103		2.103	2.103		
	03					Alte venituri din dobanzi	7.160	3.580	2.103		2.103	2.103		
3300	02					C2. VANZARI DE BUNURI SI SERVICII	19.836.860	9.918.036	12.363.084	23.667	12.339.417	12.339.417		23.667
3302						VENITURI DIN PRESTARI DE SERVICII SI ALTE ACTIVITATI	272.800	136.410	37.002		37.002	37.002		
	08					Venituri din prestari de servicii	1.240	630						
	12					Contributia persoanelor beneficiare ale cantinelor de ajutor social	269.760	131.880	23.895		23.895	23.895		
	28					Venituri din recuperarea cheltuielilor de judecata, impozitelor si de poezibila			13.107		13.107	13.107		










Capi- tol	Sub- capi- tol	Pa- ra- graf	Gru- pa/ Titlu	Ar- ti- col	Ali- ne- at	Denumire indicator	Prevederi bugetare anuale aprobrate la finele perioadei de raportare	Prevederi bugetare trimestriale cumulate	Drepturi constatate			Incasari realizate	Stingeri pe alte cai decat incasari	Drepturi constatate de incasat
									Total, din care:	din anii precedenti	din anul curent			
A						B	1	2	3=4+5	4	5	6	7	8=3-6-7
4502	01	02				Sume primite in contul platilor efectuate in anii anteriori	175.305.400	83.300.810	37.160.135		37.160.135	37.160.135		
		02				Fondul Social European			2.094.665		2.094.665	2.094.665		
		01				Sume primite in contul platilor efectuate in anul curent			1.949.099		1.949.099	1.949.099		
		02				Sume primite in contul platilor efectuate in anii anteriori			145.566		145.566	145.566		
	15					Programe Comunitare finantate in perioada 2007-2013			29.128		29.128	29.128		
		03				Prefinantare			29.128		29.128	29.128		



DIRECTOR ECONOMIC,  
SMARANDA HARACIU

SEF SERV. BUGET,  
STELIANA STANCIU




Capi- tol	Sub- capi- tol	Pa- ra- graf	Gru- pa / Titlu	Ar- ti- col	Ali- ne- at	Denumire indicator	Prevederi bugetare anuale aprobrate la finele perioadei de raportare	Prevederi bugetare trimestriale cumulate	Drepturi constatate			Incasari realizate	Stingeri pe alte cai decat incasari	Drepturi constatate de incasat
									Total, din care:	din anii precedenti	din anul curent			
A						B	1	2	3=4+5	4	5	6	7	8=3-6-7
0502						CASTIGURI DIN CAPITAL	2.249.600	1.124.800	437.296		437.296	437.296		
	50					Alte impozite pe venit, profit si castiguri din capital	2.249.600	1.124.800	437.296		437.296	437.296		
0700	02					A3 IMPOZITE SI TAXE PE PROPRIETATE	88.530.960	44.265.490	191.660.623	104.097.172	87.563.452	55.957.833		135.702.790
0702						IMPOZITE SI TAXE PE PROPRIETATE	88.530.960	44.265.490	191.660.623	104.097.172	87.563.452	55.957.833		135.702.790
	01					Impozit si taxa pe cladiri	74.463.200	37.231.610	170.066.152	94.954.475	75.111.679	47.174.826		122.891.326
	01					Impozit pe cladiri de la persoane fizice	25.229.520	12.614.770	40.701.419	18.250.438	22.450.981	20.104.434		20.596.985
	02					Impozit si taxa pe cladiri de la persoane juridice	49.233.680	24.616.840	129.364.733	76.704.035	52.660.698	27.070.392		102.294.341
	02					Impozit si taxa pe teren	9.575.800	4.787.900	19.120.474	9.141.437	9.979.038	6.389.995		12.730.479
	01					Impozit pe terenuri de la persoane fizice	4.572.580	2.286.290	10.777.405	6.215.496	4.561.909	3.558.847		7.218.558
	02					Impozit si taxa pe teren de la persoane juridice	4.618.760	2.309.380	7.722.692	2.614.191	5.108.501	2.575.574		5.147.118
	03					Impozitul pe terenul extravilan	384.460	192.230	620.377	311.750	308.628	255.574		364.803
	03					Taxe judiciare de timbru si alte taxe de timbru	4.387.160	2.193.580	2.253.518		2.253.518	2.253.518		
	50					Alte impozite si taxe pe proprietate	104.800	52.400	220.479	1.262	219.217	139.494		80.985
1000	02					A4 IMPOZITE SI TAXE PE BUNURI SI SERVICII	212.631.990	116.829.924	203.051.505	69.198.208	133.833.297	117.415.278		85.636.227
1102	02					SUME DEFALCATE DIN TVA	181.121.970	101.074.970	97.513.532		97.513.532	97.513.532		
	02					Sume defalcate din taxa pe valoarea adanjata pentru finantarea cheltuielilor descentralizate la nivelul comunelor, oraselor, municipiilor, sectoarelor si bugetului local bugetaristic	181.121.970	101.074.970	97.513.532		97.513.532	97.513.532		



Capi- tol	Sub- capi- fol	Pa- ra- graf	Gru- pa / Titlu	Ar- ti- col	Ali- ne- at	Denumire indicator	Prevederi bugetare anuale aprobrate la finele perioadei de raportare	Prevederi bugetare trimestriale cumulate	Drepturi constatate			Incasari realizate	Stingeri pe alte cai decat incasari	Drepturi constatate de incasat
									Total, din care:	din anii precedenti	din anul curent			
A						B	1	2	3=4+5	4	5	6	7	8=3-6-7
1800	02					A6. ALTE IMPOZITIE SI TAXE FISCALE	2.149.000	1.074.500	2.907.124	2.008.112	899.012	778.420		2.128.704
1802						ALTE IMPOZITIE SI TAXE FISCALE	2.149.000	1.074.500	2.907.124	2.008.112	899.012	778.420		2.128.704
	50					Alte impozite si taxe	2.149.000	1.074.500	2.907.124	2.008.112	899.012	778.420		2.128.704
2900	02					C. VENITURI NEFISCALE	-58.513.930	-47.954.574	57.166.494	44.240.595	12.925.899	7.339.475		49.827.019
3000						C1. VENITURI DIN PROPRIETATE	21.790.960	10.895.500	64.674.653	44.216.928	20.457.725	14.871.301		49.803.352
3002						VENITURI DIN PROPRIETATE	21.783.800	10.891.920	64.672.550	44.216.928	20.455.622	14.869.198		49.803.352
	05					Venituri din concesiuni si inchirieri	16.215.280	8.107.650	58.919.981	44.216.928	14.703.053	9.116.629		49.803.352
	30					Alte venituri din concesiuni si inchirieri de catre institutiile publice	16.215.280	8.107.650	58.919.981	44.216.928	14.703.053	9.116.629		49.803.352
	08					Venituri din dividende	5.568.520	2.784.270	5.752.569		5.752.569	5.752.569		
	02					Venituri din dividende de la alti platitori	5.568.520	2.784.270	5.658.933		5.658.933	5.658.933		
	03					Dividende de la societatile si companiile nationale si societatile cu capital majoritar de stat			93.636		93.636	93.636		
3102						VENITURI DIN DOBANZI	7.160	3.580	2.103		2.103	2.103		
	03					Alte venituri din dobanzi	7.160	3.580	2.103		2.103	2.103		
3300	02					C2. VANZARI DE BUNURI SI SERVICII	-80.304.890	-58.850.074	-7.508.159	23.667	-7.531.826	-7.531.826		23.667
3302						VENITURI DIN PRESTARI DE SERVICII SI ALTE ACTIVITATI	272.800	136.418	37.002		37.002	37.002		
	08					Venituri din prestari de servicii	1.240	630						
	12					Contributia persoanelor beneficiare ale cantinelor de ajutor social	263.760	151.880	23.895		23.895	23.895		
	28					Venituri din recuperarea cheltuielilor de judecata, imputatii si despagubiri	7.800	3.900	13.107		13.107	13.107		
						VENITURI DIN TAXE ADMINISTRATIVE								



Capi- tol	Sub- capi- tol	Pa- ra- graf	Gru- pa/ Titlu	Ar- ti- col	Ali- ne- at	Denumire indicator	Prevederi bugetare anuale aprobrate la finele perioadei de raportare	Prevederi bugetare trimestriale cumulate	Drepturi constatate			Incasari realizate	Stingeri pe alte cai decat incasari	Drepturi constatate de incasat
									Total, din care:	din anii precedenti	din anul curent			
A						B	1	2	3=4+5	4	5	6	7	8=3-6-7
3602	50					Alte venituri	1.538.400	769.210	957.628		957.628	957.628		
3702						TRANSFERURI VOLUNTARE, ALTELE DECAT SUBVENTIILE	-100.141.750	-68.768.110	-19.323.062		-19.323.062	-19.323.062		
	05					Varsaminte din sectiunea de functionare pentru finantarea sectiunii de dezvoltare a bugetului local(cu semnul minus)	-100.141.750	-68.768.110	-19.700.000		-19.700.000	-19.700.000		
	50					Alte transferuri voluntare			376.938		376.938	376.938		
4100	02					IV. SUBVENTII	7.282.680	3.641.340	3.574.103		3.574.103	3.574.103		
4200						SUBVENTII DE LA ALTE NIVELE ALE ADMINISTRATIEI PUBLICE	7.282.680	3.641.340	3.574.103		3.574.103	3.574.103		
4202						SUBVENTII DE LA BUGETUL DE STAT	7.282.680	3.641.340	3.574.103		3.574.103	3.574.103		
	34					Subventii pentru acordarea ajutorului pentru incalzirea locuintei cu lemne, carbuni, combustibili petrolieri	44.400	22.200	1.246		1.246	1.246		
	41					Subventii de la bugetul de stat pentru finantarea sanatafii	7.238.280	3.619.140	3.572.857		3.572.857	3.572.857		



DIRECTOR ECONOMIC,  
SMARANDA HARACILU

SEF SERV. BUGET,  
STELIANA STANCIU



CONTUL DE EXECUTIE AL BUGETULUI LOCAL - VENITURI  
SECTIUNEA DE DEZVOLTARE  
30 06 2016

Pag. 1 -lei-

Capi- tol	Sub- capi- tol	Pa- ra- graf	Grn- pa/ Titlu	Ar- ti- col	Al- ne- at	Denumire indicator	Prevederi bugetare anuale aprobrate la finele perioadei de raportare	Prevederi bugetare trimestriale cumulate	Drepturi constatate			Incasari realizate	Stingeri pe alte cai decat incasari	Drepturi constatate de incasat
									Total, din care:	din anii precedenti	din anul curent			
A						B	1	2	3=4+5	4	5	6	7	8=3-6-7
0001	02					TOTAL VENITURI-BUGET LOCAL	293.448.690	168.070.860	77.838.592	1.954.863	75.883.729	76.251.141		1.587.451
0002						I. VENITURI CURENTE	100.141.750	68.768.110	19.871.243		19.871.243	19.871.243		
2900						C. VENITURI NEFISCALE	100.141.750	68.768.110	19.871.243		19.871.243	19.871.243		
3300						C2. VANZARI DE BUNURI SI SERVICII	100.141.750	68.768.110	19.871.243		19.871.243	19.871.243		
3602						DIVERSE VENITURI			171.243		171.243	171.243		
	32					Sume provenite din finantarea bugetara a anilor precedenti			171.243		171.243	171.243		
		02				Sume provenite din finantarea bugetara a anilor precedenti, aferente sectiunii de dezvoltare			171.243		171.243	171.243		
3702						TRANSFERURI VOLUNTARE, ALTELE DECAT SUBVENTILE	100.141.750	68.768.110	19.700.000		19.700.000	19.700.000		
	04					Varsaminte din sectiunea de functionare	100.141.750	68.768.110	19.700.000		19.700.000	19.700.000		
3900	02					II. VENITURI DIN CAPITAL			3.800.738	1.954.863	1.845.875	2.213.287		1.587.451
3902						VENITURI DIN VALORIFICAREA UNOR BUNURI			3.800.738	1.954.863	1.845.875	2.213.287		1.587.451
	01					Venituri din valorificarea unor bunuri ale institutiilor publice			1.351		1.351	1.351		
	03					Venituri din vanzarea locuintelor construite din fondurile statului			1.729.819		1.729.819	1.729.819		
	07					Venituri din vanzarea unor bunuri aparținând domeniului privat al statului sau al unitatilor administrativ- teritoriale			1.905.278	1.954.863	-49.585	317.827		1.587.451
	10					Depozite speciale pentru constructii de locuinte			164.290		164.290	164.290		
3902	02					IV. SUBVENTII	18.001.540	10.004.868	14.752.449		14.752.449	14.752.449		



Capi- tol	Sub- capi- tol	Pa- ra- graf	Gru- pa / Titlu	Ar- ti- col	Ali- ne- at	Denumire indicator	Prevederi bugetare anuale aprobrate la finele perioadei de raportare	Prevederi bugetare trimestriale cumulate	Drepturi constatate			Incasari realizate	Stingeri pe alte cai decat incasari	Drepturi constatate de incasat
									Total, din care:	din anii precedenti	din anul curent			
A						B	1	2	3=4+5	4	5	6	7	8=3-6-7
4502	02	01				efectuate in anul curent			1.949.099		1.949.099	1.949.099		
		02				Sume primite in contul platilor								
						efectuate in anii anteriori			145.566		145.566	145.566		
	15					Programe Comunitare finantate in								
						perioada 2007-2013			29.128		29.128	29.128		
		03				Prefinantare			29.128		29.128	29.128		

PRIMAR  
NICOLAE ROBLU  
MUNICIPIUL  
TIMIȘOARA  
JUDEȚUL TIMIȘ

DIRECTOR ECONOMIC,  
SMARANIȘA HARACIŢU

ȘEF SERV. BUGET,  
STELIANA STANCIU

JUDETUL TIMIȘ

CONTUL DE EXECUȚIE AL ÎMPRUMTURILOR EXTERNE  
30.06.2016

Pag. 1 - lei-

Capi- tol	Sub- capi- tol	Pa- ra- graf	Gru- pa / Tifu	Ar- ti- col	Ali- ne- af	Denumire indicator	Credite de angajament	Credite bugetare		Angajamente bugetare	Angajamente legale	Plati efectuate	Angajamente legale de platit	Cheltuieli efective
								anuale aprobate la finele perioadei de raportare	trimestriale cumulate					
A						B	1	2	3	4	5	6	7=5-6	8
5006						CREDITE EXTERNE		1.147.890	1.147.890	27.675	27.675	27.675		76.576
6606						SANATATE		5.760	5.760	3.335	3.335	3.335		
	06					Servicii medicale in unitati sanitare cu paturi		5.760	5.760	3.335	3.335	3.335		
		01				Spitale generale		5.760	5.760	3.335	3.335	3.335		
6806						ASIGURARI SI ASISTENTA SOCIALA								20.485
	06					Asistenta sociala pentru familie si copii								2.768
		15				Prevenirea excluderii sociale								17.717
		02				Cantine de ajutor social								17.717
7006						LOCUINTE, SERVICII SI DEZVOLTARE PUBLICA		1.116.640	1.116.640	24.340	24.340	24.340		56.091
	03					Locuinte		1.092.300	1.092.300					
		01				Dezvoltarea sistemului de locuinte		1.092.300	1.092.300					
		50				Alte servicii in domeniile locuintelor, serviciilor si dezvoltarii comunale		24.340	24.340	24.340	24.340	24.340		56.091
8406						TRANSPORTURI		25.490	25.490					
	03					Transport rutier		25.490	25.490					
		02				Transport in comun		25.490	25.490					


JUDETUL TIMIS

DETALIEREA CHELTUIELILOR  
- împrumuturi externe -  
30 06 2016

Pag. 2 - lei-

Capi- tol	Sub- capi- tol	Pa- ra- graf	Gru- pa / Titlu	Ar- ti- col	Ali- ne- at	Denumire indicator	Credite de angajament	Credite bugetare		Angajamente bugetare	Angajamente legale	Plati efectuate	Angajamente legale de platit	Cheltuieli efective
								anuale aprobrate la finele perioadei de raportare	trimestriale cumulate					
A						B	I	2	3	4	5	6	7=5-6	8
5006						CREDITE EXTERNE		1.147.890	1.147.890	27.675	27.675	27.675		76.576
			01			CHELTUIELI CURENTE		55.590	55.590	27.675	27.675	27.675		76.576
			56			TITLUL VIII PROIECTE CU FINANTARE DIN FONDURI EXTERNE NERAMBURSABILE (FEN)								
						POSTADERARE		55.590	55.590	27.675	27.675	27.675		76.576
			70			CHELTUIELI DE CAPITAL		1.092.300	1.092.300					
			71			TITLUL XIII ACTIVE NEFINANCIARE		1.092.300	1.092.300					
6606						SANATATE		5.760	5.760	3.335	3.335	3.335		
			01			CHELTUIELI CURENTE		5.760	5.760	3.335	3.335	3.335		
			56			TITLUL VIII PROIECTE CU FINANTARE DIN FONDURI EXTERNE NERAMBURSABILE (FEN)								
						POSTADERARE		5.760	5.760	3.335	3.335	3.335		
			56	07		Programe Instrumentul de Asistenta pentru Preaderare (IPA)		5.760	5.760	3.335	3.335	3.335		
			56	07	03	Cheltuieli neeligibile		5.760	5.760	3.335	3.335	3.335		
6806						ASIGURARI SI ASISTENTA SOCIALA								20.485
			01			CHELTUIELI CURENTE								20.485
			56			TITLUL VIII PROIECTE CU FINANTARE DIN FONDURI EXTERNE NERAMBURSABILE (FEN)								
						POSTADERARE								20.485
			56	01		Programe din Fondul European de Dezvoltare Regionala (FEDR)								20.485
			56	01	01	Finantarea nationala								6.249
			56	01	02	Finantarea externa nerambursabila								14.236
7006						LOCUINTE, SERVICII SI DEZVOLTARE PUBLICA		1.116.640	1.116.640	24.340	24.340	24.340		56.091
			01			CHELTUIELI CURENTE		24.340	24.340	24.340	24.340	24.340		56.091

Capi- tol	Sub- capi- tol	Pa- ra- graf	Gru- pa / Titlu	Ar- ti- col	Ali- ne- at	Denumire indicator	Credite de angajament	Credite bugetare		Angajamente bugetare	Angajamente legale	Plati efectuate	Angajamente legale de platit	Cheltuieli efective
								anuale aprobrate la finele perioadei de raportare	trimestriale cumulate					
A						B	1	2	3	4	5	6	7=5-6	8
	56					TITLUL VIII PROIECTE CU FINANTARE DIN FONDURI EXTERNE NERAMBURSABILE (FEN)								
						POSTADERARE		24.340	24.340	24.340	24.340	24.340		56.091
	56	01				Programe din Fondul European de Dezvoltare Regionala (FEDR)		24.340	24.340	24.340	24.340	24.340		56.091
	56	01	01			Finantarea nationala								44.925
	56	01	03			Cheltuieli neeligibile		24.340	24.340	24.340	24.340	24.340		11.166
	70					CHELTUIELI DE CAPITAL		1.092.300	1.092.300					
	71					TITLUL XIII ACTIVE NEFINANCIARE		1.092.300	1.092.300					
	71	01				Active fixe		1.092.300	1.092.300					
	71	01	01			Constructii		1.092.300	1.092.300					
8406						TRANSPORTURI		25.490	25.490					
	01					CHELTUIELI CURENTE		25.490	25.490					
	56					TITLUL VIII PROIECTE CU FINANTARE DIN FONDURI EXTERNE NERAMBURSABILE (FEN)								
						POSTADERARE		25.490	25.490					
	56	01				Programe din Fondul European de Dezvoltare Regionala (FEDR)		25.490	25.490					
	56	01	03			Cheltuieli neeligibile		25.490	25.490					

  
 PRIMĂRIA  
 RĂDĂUȚI  
 NICOLAE ROȘU  
 SECRETAR

DIRECTOR ECONOMIC,  
 SMARANDA HARACIU

ȘEF SERV. BUGET,  
 STELIANA MUSTĂŢIUCU

CONTUL DE EXECUTIE AL FONDURILOR EXTERNE NERAMBURSABILE-VENITURI  
30 06 2016

Capi- fol	Sub- capi- fol	Pa- ra- graf	Gru- pa/ Titlu	Ar- ti- col	Ali- ne- at	Denumire indicator	Prevederi bugetare anuale aprobrate la finele perioadei de raportare	Prevederi bugetare trimestriale cumulate	Drepturi constatate			Incasari realizate	Stingeri pe alte cai decat incasari	Drepturi constatate de incasat
									Total, din care:	din anii precedenti	din anul curent			
A						B	1	2	3=4+5	4	5	6	7	8=3-6-7
0001	08					TOTAL VENITURI-NERAMBURSABILE	3.171.510	3.084.510	2.782.624		2.782.624	2.782.624		
4008						INCASARI DIN RAMBURSAREA IMPRUMUTURILOR ACORDATE	2.906.510	2.906.510	2.250.689		2.250.689	2.250.689		
	15					Sume utilizate din excedentul anului precedent pentru efectuarea de cheltuieli	2.906.510	2.906.510	2.250.689		2.250.689	2.250.689		
		02				Sume utilizate de administratiile locale din excedentul anului precedent pentru sectiunea de dezvoltare	2.906.510	2.906.510	2.250.689		2.250.689	2.250.689		
4100	08					IV. SUBVENTII			396.751		396.751	396.751		
4208						SUBVENTII DE LA BUGETUL DE SEAT			396.751		396.751	396.751		
	60					Cofinantare publica acordata in cadrul mecanismului SEE			1.201		1.201	1.201		
	61					Cofinantare publica acordata in cadrul mecanismului norvegian			395.550		395.550	395.550		
4508						SUME PRIMITE DE LA UE/ALTI DONATORI IN CONTUL PLATILOR EFECTUATE SI PREFINANTARI	265.000	178.000	135.184		135.184	135.184		
	18					Mecanismul financiar norvegian	265.000	178.000	135.184		135.184	135.184		
		03				Prefinantara	265.000	178.000	135.184		135.184	135.184		

ROMANIA  
PRIMĂRII JUDEȚULUI TIMIȘOARA  
NICOLAE POPA  
SECRETAR GENERAL

DIRECTOR ECONOMIC,  
SMARANDA HARACICU

ȘEF SERVICIU BUCLET,  
STELIANA STANCIU

JUDETUL TIMIS

CONTINUT DE EXECUTIE AL FONDURILOR EXTERNE NERAMBURSABILE-CHELTUIELI  
30 06 2016


Pag. 1 - lei-

Capi- tot	Sub- capi- tot	Pa- ra- graf	Gru- pa / Titlu	Ar- ti- col	Ali- ne- at	Denumire indicator	Credite de angajament	Credite bugetare		Angajamente bugetare	Angajamente legale	Plati efectuate	Angajamente legale de platit	Cheltuieli efective
								anuale aprobate la finele perioadei de raportare	trimestriale cumulate					
A						B	1	2	3	4	5	6	7=5-6	8
5008						FONDURI EXTERNE NERAMBURSABILE		3.171.510	3.084.510	741.281	741.281	741.281		767.599
6608						SANATATE		2.840.170	2.840.170	653.252	653.252	653.252		695.516
	06					Servicii medicale in unitati sanitare cu paturi		2.840.170	2.840.170	653.252	653.252	653.252		695.516
		01				Spitale generale		2.840.170	2.840.170	653.252	653.252	653.252		695.516
6708						CULTURA, RECREBERE SI RELIGIE		50.900	50.900	7.397	7.397	7.397		
	03					Servicii culturale		50.900	50.900	7.397	7.397	7.397		
		04				Instituti publice de spectacole si concerte		50.900	50.900	7.397	7.397	7.397		
6808						ASIGURARI SI ASISTENTA SOCIALA		265.000	178.000	80.632	80.632	80.632		71.799
	15					Prevenirea excluderii sociale		265.000	178.000	80.632	80.632	80.632		71.799
		01				Ajutor social		265.000	178.000	80.632	80.632	80.632		71.799
7008						LOCUINTE, SERVICII SI DEZVOLTARE PUBLICA		15.440	15.440					284
	03					Locuinte		15.440	15.440					284
		01				Dezvoltarea sistemului de locuinte		15.440	15.440					284





Capi- tol	Sub- capi- tol	Pa- ra- graf	Gru- pa / Titlu	Ar- ti- col	Ali- ne- at	Denumire indicator	Credite de angajament	Credite bugetare		Angajamente bugetare	Angajamente legale	Plati efectuate	Angajamente legale de platit	Cheltuieli efective
								anuale aprobrate la finele perioadei de raportare	trimestriale cumulate					
A						B	1	2	3	4	5	6	7=5-6	8
						FONDURI EXTERNE NERAMBURSABILE (FEN)								
						POSTADERARE		265.000	178.000	80.632	80.632	80.632		71.799
	56	18				Mecanismul financiar norvegian		265.000	178.000	80.632	80.632	80.632		71.799
	56	18	02			Finantarea externa nerambursabila		260.000	173.000	80.632	80.632	80.632		71.199
	56	18	03			Cheltuieli neeligibile		5.000	5.000					600
7008						LOCUINTE, SERVICII SI DEZVOLTARE PUBLICA		15.440	15.440					284
	70					CHELTUIELI DE CAPITAL		15.440	15.440					284
	71					TITLUL XIII ACTIVE NEFINANCIARE		15.440	15.440					284
	71	01				Active fixe		15.440	15.440					284
	71	01	01			Constructii		15.440	15.440					284



DIRECTOR ECONOMIC,  
SMARANDA HARACIUCI

ŞEF SERV. BUDGET,  
STELIANA STANCIU

Cumulat-Total plati restante

Anexa 30b

40

PLATI RESTANTE la data de 30 06 2016

DENUMIREA INDICATOR	NR.RD	Sold la inceputul anului	Sold la finele perioadei	
			TOTAL	afere sumelor angajate cu prevederi bugetare
	B	1	2	3
<b>PLAȚI RESTANTE-TOTAL (rd.150+300), din care:</b>	1	14.666.240	6.651.257	6.651.257
-sub 30 de zile (rd.151+301)	2	11.838.216	2.522.631	2.522.631
-peste 30 de zile (rd.152+302)	3	2.032.864	2.459.830	2.459.830
-peste 90 de zile (rd.153+303)	4	780.544	190.090	190.090
-peste 120 zile (rd.154+304)	5	0	1.464.090	1.464.090
-peste 1 an (rd.155+305)	6	14.616	14.616	14.616
<b>PLAȚI RESTANTE-TOTAL SECȚIUNEA DE FUNCȚIONARE (rd.160+170+240+250+270+280+290), din care:</b>		14.612.758	6.506.260	6.506.260
-sub 30 de zile (rd.161+171+241+251+271+281+291)	151	11.799.350	2.522.631	2.522.631
-peste 30 de zile (rd.162+172+242+252+272+282+292)	152	2.032.864	2.329.449	2.329.449
-peste 90 de zile (rd. 163+173+243+253+273+283+293)	153	780.544	190.090	190.090
-peste 120 zile (rd. 165+174+245+257+274+284+294)	154	0	1.464.090	1.464.090
-peste 1 an ( rd. 166+175+246+258+275+285+295)	155	0	0	0
<b>Plăți restante către furnizori, creditori din operații comerciale (ct.4010100, ct.4030100, ct. 4620101, ct. 4620109) (rd.161+162+163+165+166), din care:</b>		13.431.548	6.506.260	6.506.260
-sub 30 de zile	161	10.618.140	2.522.631	2.522.631
-peste 30 de zile	162	2.032.864	2.329.449	2.329.449
-peste 90 de zile din care:	163	780.544	190.090	190.090
-(ct.4620101, ct. 4620109)	164	0	0	0


-peste 120 zile	165	0	1.464.090	1.464.090
-peste 1 an	166	0	0	0
<b>Plăți restante față de bugetul general consolidat (4310100,4310200,4310300,4310400,4310500,4310700,4370100,4370200,4370300,4420300,4440000,4460000,4480100) (rd.171+172+173+174+175), din care:</b>				
	170	1.181.210	0	0
-sub 30 de zile	171	1.181.210	0	0
-peste 30 de zile	172	0	0	0
-peste 90 de zile	173	0	0	0
-peste 120 zile	174	0	0	0
-peste 1 an	175	0	0	0
<b>Plăți restante față de salariați (drepturi salariale) (ct.4210000, ct. 4230000, ct.4260000, ct.4270100, ct.4270300, ct.4280101) (rd.241+242+243+245+246), din care:</b>				
	240	0	0	0
-sub 30 de zile	241	0	0	0
-peste 30 de zile	242	0	0	0
-peste 90 de zile	243	0	0	0
-din care ct.(4270100+4270300)	244	0	0	0
-peste 120 zile	245	0	0	0
-peste 1 an	246	0	0	0
<b>Plăți restante față de alte categorii de persoane, (ct.4270300, ct.4290000, ct.4380000) (rd.251+252+253+257+258), din care:</b>				
	250	0	0	0
-sub 30 de zile :	251	0	0	0
-peste 30 de zile :	252	0	0	0
-peste 90 de zile din care:( rd.254+255+256)	253	0	0	0
-ct.(4270300)	254	0	0	0
-ct.(4290000)	255	0	0	0
-ct.(4380000)	256	0	0	0
-peste 120 zile	257	0	0	0
-peste 1 an	258	0	0	0

<b>Imprumuturi nerambursate la scadență,</b> (ct.1610100, ct.1620100, ct.1630100, ct. 1650100, ct.1670101, ct. 1670102, ct. 1670103, ct. 1670108, ct. 1670109, ct.1690100, ct. 5190101, ct.5190102, ct.5190105, ct.5190106, ct.5190107, ct.5190108, 5190109, 5190110, ct.5190180, 5190190 ) (rd.271+272+273+274+275), din care:				
	270	0	0	0
-sub 30 de zile	271	0	0	0
-peste 30 de zile	272	0	0	0
-peste 90 de zile	273	0	0	0
-peste 120 zile	274	0	0	0
-peste 1 an	275	0	0	0
<b>Dobânzi restante, din care:</b> (afereente celor de la rd.270), (ct.1680100, ct.1680200, ct. 1680300, ct.1680500, ct.1680701, ct.1680702, ct. 1680703, ct. 1680708, ct. 1680709, ct.5180605, ct. 5180606, ct.5180608, ct. 5180609 , ct. 5180800) (rd.281+282+283+284+285), din care:				
	280	0	0	0
-sub 30 de zile	281	0	0	0
-peste 30 de zile	282	0	0	0
-peste 90 de zile	283	0	0	0
-peste 120 zile	284	0	0	0
-peste 1 an	285	0	0	0
<b>Creditori bugetari</b> (ct 4620109,ct.4670200, ) ( rd.291+292+293+294+295), din care:				
	290	0	0	0
-sub 30 de zile	291	0	0	0
-peste 30 de zile	292	0	0	0
-peste 90 de zile	293	0	0	0
-peste 120 zile	294	0	0	0
-peste 1 an	295	0	0	0
<b>PLAȚI RESTANTE-TOTAL SECȚIUNEA DEZVOLTARE</b> (rd.310+320+330), din care:				
	300	53.482	144.997	144.997
-sub 30 de zile (rd. 311+321+331)	301	38.866	0	0
-peste 30 de zile (rd.312+322+332)	302	0	130.381	130.381
-peste 90 de zile (rd.313+323+333)	303	0	0	0
-peste 120 zile (rd. 315+324+334)	304	0	0	0
-peste 1 an ( rd 316+325+335)	305	14.616	14.616	14.616

<b>Plăți restante către furnizori, creditori din operații comerciale</b> (ct.4040100, ct.4050100, ct. 4620101, ct. 4620103, ct. 4620109) (rd.311+312+313+315+316), din care:				
		53.482	144.997	144.997
-sub 30 de zile	311	38.866	0	0
-peste 30 de zile	312	0	130.381	130.381
-peste 90 de zile din care:	313	0	0	0
-(ct.4620101, ct. 4620103, ct. 4620109)	314	0	0	0
-peste 120 zile	315	0	0	0
-peste 1 an	316	14.616	14.616	14.616
<b>Împrumuturi nerambursate la scadență</b> (ct.1610100, ct.1620100, ct.1630100, ct. 1650100, ct.1670101, ct. 1670102, ct. 1670103, ct. 1670108, ct.1670109, ct.1690100, ct. 5190101, ct. 5190102, ct.5190105, ct.5190106, ct.5190107, ct.5190108, ct. 5190110, ct.5190180, ct. 5190190) (rd.321+322+323+324+325), din care:				
	320	0	0	0
-sub 30 de zile	321	0	0	0
-peste 30 de zile	322	0	0	0
-peste 90 de zile	323	0	0	0
-peste 120 zile	324	0	0	0
-peste 1 an	325	0	0	0
<b>Dobânzi restante, din care: (aferente celor de la rd.320),</b> (ct.1680100, ct.1680200, ct. 1680300, ct.1680500, ct.1680701, ct. 1680702, ct.1680703, ct. 1680708, ct. 1680709, ct. 5180605, ct. 5180606, 5180608, ct. 5180609, ct. 5180800) (rd331+332+333+334+335), din care:				
	330	0	0	0
-sub 30 de zile	331	0	0	0
-peste 30 de zile	332	0	0	0
-peste 90 de zile	333	0	0	0
-peste 120 zile	334	0	0	0
-peste 1 an	335	0	0	0

Conducatorul instituției:

Nicoleta ROBU



Conducatorul compartimentului

financiar-contabil

SMARANDA AMARALU

DEF. SERV. BUGET,  
STELIANA STANCIU

DEF. AS'ROU CTB,  
ELENA GOIA  
16-

JUDETUL TIMIS

CONTUL DE EXECUTIE AL INSTITUTIILOR PUBLICE FINANTATE  
DIN VENITURI PROPRII SI SUBVENTII DIN BUGETUL LOCAL - CHELTUIELI  
30 06 2016

Pag. 1 - lei-

Capi- tol	Sub- capi- tol	Pa- ra- graf	Gru- pa / Titlu	Ar- ti- col	Al- ne- af	Denumire indicator	Credite de angajament	Credite bugetare		Angajamente bugetare	Angajamente legale	Plati efectuate	Angajamente legale de platit	Cheltuieli efective
								anuale aprobate la finele perioadei de raportare	trimestriale cumulate					
A						B	1	2	3	4	5	6	7=5-6	8
5010						TOTAL CHELTUIELI DIN VENITURI PROPRII SI SUBVENTII		337.940.950	189.922.350	160.814.341	160.493.477	143.624.663	16.868.814	149.975.489
5410						ALTE SERVICII PUBLICE GENERALE		6.260.900	3.631.600	1.715.988	1.715.988	1.700.738	15.250	1.757.545
	10					Servicii publice comunitare de evidenta a persoanelor		6.260.900	3.631.600	1.715.988	1.715.988	1.700.738	15.250	1.757.545
6510						INVATAMANT		31.482.290	16.977.060	8.797.578	8.797.578	8.744.606	52.972	8.584.691
	03					Invatamant prescolar si primar		14.757.096	7.908.539	4.481.007	4.481.007	4.472.437	8.570	4.169.279
		01				Invatamant prescolar		10.423.586	5.507.659	3.511.107	3.511.107	3.502.537	8.570	3.230.858
		02				Invatamant primar		4.333.510	2.400.880	969.900	969.900	969.900		938.421
	04					Invatamant secundar		12.044.976	6.444.532	2.759.506	2.759.506	2.715.104	44.402	2.828.900
		01				Invatamant secundar inferior		2.207.174	1.175.293	214.834	214.834	214.834		207.560
		02				Invatamant secundar superior		9.282.594	4.984.175	2.434.597	2.434.597	2.390.195	44.402	2.496.429
		03				Invatamant profesional		554.808	285.064	110.075	110.075	110.075		124.911
	05					Invatamant postliceal		2.676.962	1.486.631	782.082	782.082	782.082		809.293
	11					Servicii auxiliare pentru educatie		2.003.256	1.137.358	774.983	774.983	774.983		777.219
		03				Internate si cantine pentru elevi		2.003.256	1.137.358	774.983	774.983	774.983		777.219
6610						SANATATE		297.122.760	167.424.490	149.728.267	149.407.403	132.612.151	16.795.252	139.048.844
	06					Servicii medicale in unitati sanitare cu paturi		297.122.760	167.424.490	149.728.267	149.407.403	132.612.151	16.795.252	139.048.844
		01				Spitale generale		297.122.760	167.424.490	149.728.267	149.407.403	132.612.151	16.795.252	139.048.844
6710						CULTURA, RECREERE SI RELIGIE		2.545.000	1.529.200	392.270	392.270	386.930	5.340	360.767
	03					Servicii culturale		2.545.000	1.529.200	392.270	392.270	386.930	5.340	360.767
		04				Instituti publice de spectacole si concerte		1.695.000	1.174.000	314.056	314.056	308.716	5.340	284.032
		06				Case de cultura		850.000	355.200	78.214	78.214	78.214		76.735
6810						ASIGURARI SI ASISTENTA SOCIALA		180.238	180.000	180.238	180.238	180.238		223.642

Capi- fol	Sub- capi- fol	Pa- ra- graf	Gru- pa / Titlu	Ar- ti- col	Ali- ne- at	Denumire indicator	Credite de angajament	Credite bugetare		Angajamente bugetare	Angajamente legale	Plati efectuate	Angajamente legale de platit	Cheltuieli efective
								anuale aprobat la finele perioadei de raportare	trimestriale cumulate					
A						B	1	2	3	4	5	6	7=5-6	8
6810	04					Asistenta acordata persoanelor in varsta		530.000	360.000	180.238	180.238	180.238		223.642





Capi- fol	Sub- capi- fol	Pa- ra- graf	Gru- pa / Tifu	Ar- ti- col	Ali- ne- at	Denumire indicator	Credite de angajament	Credite bugetare		Angajamente bugetare	Angajamente legale	Plati efectuate	Angajamente legale de platit	Cheltuieli efective
								anuale aprobrate la finele perioadei de raportare	trimestriale cumulate					
A						B	1	2	3	4	5	6	7=5-6	8
						sanatate		150.000	76.000	62.451	62.451	62.451		63.319
	10	03	04			Contributii de asigurari pentru accidente de munca si boli profesionale		4.500	2.400	1.775	1.775	1.775		1.803
	10	03	06			Contributii pentru concedii si indemnizatii		40.000	23.000	14.859	14.859	14.859		10.251
	20					TITLUL II BUNURI SI SERVICII		2.276.000	1.398.000	242.447	242.447	227.197	15.250	189.907
	20	01				Bunuri si servicii		1.344.000	782.000	209.629	209.629	194.644	14.985	175.859
	20	01	01			Furnituri de birou		32.000	16.000	10.638	10.638	10.638		15.545
	20	01	02			Materiale pentru curatenie		34.000	28.000	9.671	9.671	9.671		9.671
	20	01	03			Incalzit, iluminat si forta motrica		402.000	236.000	44.207	44.207	44.207		44.207
	20	01	04			Apa, canal si salubritate		160.000	80.000	7.034	7.034	6.354	680	6.331
	20	01	05			Carburanti si lubrifianti		34.000	28.000					1.368
	20	01	06			Piese de schimb		53.000	41.000	415	415	415		415
	20	01	08			Posta, telecomunicatii, radio, tv, internet		78.000	60.000	36.179	36.179	35.287	892	35.102
	20	01	09			Materiale si prestari de servicii cu caracter functional		147.000	81.000	15.155	15.155	15.155		15.155
	20	01	30			Alte bunuri si servicii pentru intretinere si functionare		404.000	212.000	86.330	86.330	72.917	13.413	48.065
	20	05				Bunuri de natura obiectelor de inventar		159.000	60.000	20.345	20.345	20.345		
	20	05	30			Alte obiecte de inventar		159.000	60.000	20.345	20.345	20.345		
	20	06				Deplasari, detasari, transferari		59.000	45.000	2.380	2.380	2.380		2.380
	20	06	01			Deplasari interne, detasari, transferari		59.000	45.000	2.380	2.380	2.380		2.380
	20	11				Carti, publicatii si materiale documentare		8.000	4.000	300	300	300		
	20	13				Pregatirea personalului		36.000	20.000	2.380	2.380	2.380		2.380

Capi- tol	Sub- capi- tol	Pa- ra- graf	Gru- pa / Titlu	Ar- ti- col	Ali- ne- at	Denumire indicator	Credite de angajament	Credite bugetare		Angajamente bugetare	Angajamente legale	Plati efectuate	Angajamente legale de platit	Cheltuieli efective
								anuale aprobrate la finele perioadei de raportare	trimestriale cumulate					
A						B	I	2	3	4	5	6	7=5-6	8
			20	14		Protectia muncii		17.000	9.000	1.600	1.600	1.335	265	1.600
			20	25		Cheltuieli judiciare si extrajudiciare derivate din actiuni in reprezentarea intereselor statului, potrivit dispozitiilor legale		63.000	50.000	45	45	45		45
			20	30		Alte cheltuieli		596.000	418.000	7.268	7.268	7.268		9.143
			20	30	02	Protocol si reprezentare		12.000	6.000					
			20	30	06	Prestari servicii pentru transmiterea drepturilor		302.000	170.000					
			20	30	30	Alte cheltuieli cu bunuri si servicii		282.000	242.000	7.268	7.268	7.268		9.143
			70			CHELTUIELI DE CAPITAL		69.000	69.000					78.254
			71			TITLUL XIII ACTIVE NEFINANCIARE		69.000	69.000					78.254
			71	01		Active fixe		69.000	69.000					78.254
			71	01	02	Masini, echipamente si mijloace de transport								9.287
			71	01	03	Mobilier, aparatura birou si alte active corporale		39.000	39.000					56.090
			71	01	30	Alte active fixe (inclusiv reparatii capitale)		30.000	30.000					12.877
6510						INVATAMANT		31.482.290	16.977.060	8.797.578	8.797.578	8.744.606	52.972	8.584.691
			01			CHELTUIELI CURENTE		31.333.790	16.838.560	8.759.079	8.759.079	8.706.107	52.972	8.490.096
			10			TITLUL I CHELTUIELI DE PERSONAL		6.139.180	3.415.210	1.755.679	1.755.679	1.755.679		1.745.306
			10	01		Cheltuieli salariale in bani		4.664.266	2.490.712	1.433.097	1.433.097	1.433.097		1.427.963
			10	01	01	Salarii de baza		982.308	489.446	337.667	337.667	337.667		341.499
			10	01	06	Alte sporuri		8.800	5.300	2.757	2.757	2.757		1.771
			10	01	10	Fondul pentru pensii de capital si curent		34.100	358.800	28.266	28.266	28.266		28.266

Capi- fol	Sub- capi- fol	Pa- ra- graf	Gru- pa / Titlu	Ar- ti- col	Ali- ne- at	Denumire indicator	Credite de angajament	Credite bugetare		Angajamente bugetare	Angajamente legale	Plati efectuate	Angajamente legale de platit	Cheltieli efective
								anuale aprobrate la finele perioadei de raportare	trimestriale cumulate					
A						B	1	2	3	4	5	6	7=5-6	8
			10	01	11	Fond aferent platii cu ora		2.991.705	1.667.306	964.701	964.701	964.701		976.621
			10	01	13	Indemnizatii de delegare		8.500	4.500					
			10	01	14	Indemnizatii de detasare		8.000	4.000					
			10	01	30	Alte drepturi salariale in bani		580.853	281.360	99.706	99.706	99.706		79.916
			10	02		Cheltuieli salariale in natura		278.100	278.100					
			10	02	05	Transportul la si de la locul de munca		6.300	6.300					
			10	02	06	Vouchere de vacanta		271.800	271.800					
			10	02	30	Alte drepturi salariale in natura		271.800	271.800					
			10	03		Contributii		1.196.814	646.398	322.582	322.582	322.582		317.543
			10	03	01	Contributii de asigurari sociale de stat		807.176	435.343	226.936	226.936	226.936		224.344
			10	03	02	Contributii de asigurari de somaj		34.939	18.806	6.992	6.992	6.992		6.784
			10	03	03	Contributii de asigurari sociale de sanatate		289.110	157.818	74.551	74.551	74.551		73.702
			10	03	04	Contributii de asigurari pentru accidente de munca si boli profesionale		13.176	6.825	2.207	2.207	2.207		2.191
			10	03	05	Prime de asigurare viata platite de angajator pentru angajati		1.600	800					
			10	03	06	Contributii pentru concedii si indemnizatii		50.815	26.806	11.896	11.896	11.896		10.522
			20			TITLUL II BUNURI SI SERVICII		24.472.960	13.040.350	6.909.178	6.909.178	6.856.206	52.972	6.650.633
			20	01		Bunuri si servicii		6.597.580	3.554.728	1.316.973	1.316.973	1.316.973		1.324.124
			20	01	01	Furnituri de birou		609.860	315.270	86.333	86.333	86.333		71.482
			20	01	02	Materiale pentru curatenie		393.516	194.917	50.756	50.756	50.756		51.468
			20	01	03	Incalzit, iluminat si forta motrica		628.155	376.690	122.561	122.561	122.561		122.734
			30	01	04	Apă, canal și salubritate		199.000	107.105	31.973	31.973	31.973		31.973

Capi- tol	Sub- capi- tol	Pa- ra- graf	Gru- pa / Titlu	Ar- ti- col	Ali- ne- at	Denumire indicator	Credite de angajament	Credite bugetare		Angajamente bugetare	Angajamente legale	Plati efectuate	Angajamente legale de platit	Cheltuieli efective
								anuale aprobrate la finele perioadei de raportare	trimestriale cumulate					
A						B	1	2	3	4	5	6	7=5-6	8
			20	01	05	Carburanti si lubrifianti		153.950	79.150	18.578	18.578	18.578		18.820
			20	01	06	Piese de schimb		92.000	45.425	4.313	4.313	4.313		4.313
			20	01	07	Transport		69.900	32.700	5.401	5.401	5.401		5.401
			20	61	08	Posta, telecomunicatii, radio, tv, internet		282.517	138.930	70.978	70.978	70.978		69.706
			20	01	09	Materiale si prestari de servicii cu caracter functional		724.440	407.290	87.976	87.976	87.976		103.089
			20	01	30	Alte bunuri si servicii pentru intretinere si functionare		3.447.480	1.857.250	838.101	838.101	838.101		848.136
			20	02		Reparatii curente		632.200	182.600	1.502	1.502	1.502		1.480
			20	03		Hrana		15.086.537	8.101.049	5.406.294	5.406.294	5.353.322	52.972	5.138.750
			20	03	01	Hrana pentru oameni		15.078.537	8.097.449	5.402.728	5.402.728	5.349.756	52.972	5.138.750
			20	03	02	Hrana pentru animale		8.600	3.600	3.566	3.566	3.566		
			20	04		Medicamente si materiale sanitare		75.149	49.754	1.607	1.607	1.607		1.607
			20	04	01	Medicamente		28.418	15.484	1.607	1.607	1.607		1.607
			20	04	02	Materiale sanitare		15.160	8.280					
			20	04	03	Reactivi		2.441	1.230					
			20	04	04	Dezinfectanti		29.130	24.760					
			20	05		Bunuri de natura obiectelor de inventar		1.087.251	595.549	119.896	119.896	119.896		99.601
			20	05	01	Uniforme si echipament		70.160	41.680					
			20	05	03	Lenjerie si accesorii de pat		90.325	48.000					
			20	05	30	Alte obiecte de inventar		926.766	505.869	119.896	119.896	119.896		99.601
			20	06		Deplasari, detasari, transferari		320.563	187.520	37.439	37.439	37.439		60.868
			20	06	01	Deplasari interne, detasari, transferari		186.563	94.020	16.623	16.623	16.623		15.736
			20	06	02	Deplasari in strainatate		134.000	93.500	20.816	20.816	20.816		45.132





Capi- tol	Sub- capi- tol	Pa- ra- graf	Gru- pa / Titlu	Ar- ti- col	Ali- ne- at	Denumire indicator	Credite de angajament	Credite bugetare		Angajamente bugetare	Angajamente legale	Plati efectuate	Angajamente legale de platit	Cheltuieli efective	
								anuale aprobrate la finele perioadei de raportare	trimestriale cumulate						
A						B	1	2	3	4	5	6	7=5-6	8	
						indemnizatii		610.420	307.220	305.224	305.224	263.832	41.392	523.600	
	20					TITLUL II BUNURI SI SERVICII		117.581.530	74.180.960	63.915.191	63.658.262	50.006.610	13.651.652	56.844.518	
	20	01				Bunuri si servicii		31.532.958	18.360.090	15.920.014	15.830.936	13.255.072	2.575.864	13.750.094	
	20	01	01			Furnituri de birou		450.039	273.848	251.542	250.265	162.872	87.393	159.194	
	20	01	02			Materiale pentru curatenie		1.146.760	696.880	660.537	657.088	628.986	28.102	684.281	
	20	01	03			Incalzit, iluminat si forta motrica		6.370.627	4.080.247	3.406.002	3.326.027	3.017.185	308.841	3.027.032	
	20	01	04			Apa, canal si salubritate		2.813.315	1.361.655	794.975	794.975	743.712	51.263	790.527	
	20	01	05			Carburanti si lubrifianti		308.080	162.040	99.709	93.630	84.806	10.824	93.181	
	20	01	06			Piese de schimb		2.884.960	1.659.480	1.541.082	1.540.784	1.352.559	188.225	1.414.800	
	20	01	07			Transport		711.280	400.640	315.951	315.951	93.470	222.481	184.233	
	20	01	08			Posta, telecomunicatii, radio, tv, internet		546.182	274.440	202.320	202.320	193.632	8.688	174.392	
	20	01	09			Materiale si prestari de servicii cu caracter functional		5.236.715	2.767.860	2.278.367	2.278.367	2.035.548	242.819	2.242.102	
	20	01	30			Alte bunuri si servicii pentru intretinere si functionare		11.065.000	6.683.000	6.369.529	6.369.529	4.942.301	1.427.228	4.980.352	
	20	02				Reparatii curente		1.763.240	940.120	233.917	233.917	174.435	59.482	161.210	
	20	03				Hrana		3.924.760	2.026.880	1.751.262	1.751.262	1.580.570	170.692	1.683.313	
	20	03	01			Hrana pentru oameni		3.924.760	2.026.880	1.751.262	1.751.262	1.580.570	170.692	1.683.313	
	20	04				Medicamente si materiale sanitare		74.549.258	49.579.730	43.408.060	43.240.209	32.953.043	10.287.166	39.882.503	
	20	04	01			Medicamente		53.990.078	37.477.870	31.842.745	31.674.894	23.872.220	7.802.674	28.364.366	
	20	04	02			Materiale sanitare		9.291.080	6.043.540	5.676.381	5.676.381	4.648.708	1.027.673	6.496.875	
	20	04	03			Reactivi		9.514.800	5.175.400	5.175.400	5.175.400	4.036.944	1.138.456	4.589.318	
	20	04	04			Dezinfectanti		1.733.340	882.920	713.534	713.534	395.171	318.363	431.944	
	20	05				Bunuri de natura obiectelor de inventar		2.368.635	1.503.820	1.385.976	1.385.976	1.095.596	290.380	427.992	
	20	05	01			Uniforma si echipament		271.915	144.960	132.215	132.215	72.451	63.380	12.650	32.570









Capi- tol	Sub- capi- tol	Pa- ra- graf	Gru- pa / Titlu	Ar- ti- col	Ali- ne- at	Denumire indicator	Credite de angajament	Credite bugetare		Angajamente bugetare	Angajamente legale	Plati efectuate	Angajamente legale de platit	Cheltuieli efective
								anuale aprobrate la finele perioadei de raportare	trimestriale cumulate					
A						B	I	2	3	4	5	6	7=5-6	8
						(inclusiv reparatii capitale)								6.802
6810						ASIGURARI SI ASISTENTA SOCIALA		530.000	360.000	180.238	180.238	180.238		223.642
	01					CHELTUIELI CURENTE		530.000	360.000	180.238	180.238	180.238		222.667
	20					TITLUL II BUNURI SI SERVICII		530.000	360.000	180.238	180.238	180.238		222.667
	20	01				Bunuri si servicii								1.609
	20	01	01			Furnituri de birou								596
	20	01	02			Materiale pentru curatenie								536
	20	01	30			Alte bunuri si servicii pentru intretinere si functionare								477
	20	03				Hrana		530.000	360.000	180.238	180.238	180.238		220.975
	20	03	01			Hrana pentru oameni		530.000	360.000	180.238	180.238	180.238		220.975
	20	04				Medicamente si materiale sanitare								83
	20	04	02			Materiale sanitare								83
	70					CHELTUIELI DE CAPITAL								975
	71					TITLUL XIII ACTIVE NEFINANCIARE								975
	71	01				Active fixe								975
	71	01	02			Masini, echipamente si mijloace de transport								975



DIRECTOR ECONOMIC,  
SMARANDA HARACIU

ŞEF SERU-BUGET,  
STELIAN BASTANCIU







Capi- tol	Sub- capi- tol	Pa- ra- graf	Gru- pa / Titlu	Ar- ti- col	Ali- ne- at	Denumire indicator	Credite de angajament	Credite bugetare		Angajamente bugetare	Angajamente legale	Plati efectuate	Angajamente legale de platit	Cheltuieli efective
								anuale aprobate la finele perioadei de raportare	trimestriale cumulate					
A						B	1	2	3	4	5	6	7=5-6	8
			10	03	02	Contributii de asigurari de somaj		34.939	18.806	6.992	6.992	6.992		6.784
			10	03	03	Contributii de asigurari sociale de sanatate		289.110	157.818	74.551	74.551	74.551		73.702
			10	03	04	Contributii de asigurari pentru accidente de munca si boli profesionale		13.176	6.825	2.207	2.207	2.207		2.191
			10	03	05	Prime de asigurare viata platite de angajator pentru angajati		1.600	800					
			10	03	06	Contributii pentru concedii si indemnizatii		50.813	26.806	11.896	11.896	11.896		10.522
			20			TITLUL II BUNURI SI SERVICII		24.472.960	13.040.350	6.909.178	6.909.178	6.856.206	52.972	6.650.633
			20	01		Bunuri si servicii		6.597.580	3.554.728	1.316.973	1.316.973	1.316.973		1.324.124
			20	01	01	Furnituri de birou		609.860	315.270	86.333	86.333	86.333		71.482
			20	01	02	Materiale pentru curatenie		393.516	194.917	50.756	50.756	50.756		51.468
			20	01	03	Incalzit, iluminat si forta motrica		628.155	376.690	122.561	122.561	122.561		122.734
			20	01	04	Apa, canal si salubritate		195.762	107.106	31.976	31.976	31.976		31.975
			20	01	05	Carburanti si lubrifianti		153.950	79.150	18.578	18.578	18.578		15.820
			20	01	06	Piese de schimb		92.000	45.425	4.313	4.313	4.313		4.313
			20	01	07	Transport		69.908	32.700	5.401	5.401	5.401		5.401
			20	01	08	Posta, telecomunicatii, radio, tv, internet		282.517	138.930	70.978	70.978	70.978		69.706
			20	01	09	Materiale si prestari de servicii cu caracter functional		724.440	407.290	87.976	87.976	87.976		103.089
			20	01	30	Alte bunuri si servicii pentru intretinere si functionare		3.447.480	1.857.250	838.101	838.101	838.101		848.136
			20	02		Reparatii curente		632.200	182.690	1.502	1.502	1.502		1.480
			20	03		Manopera		13.086.533	6.304.528	2.011.049	2.011.049	2.011.049	52.972	1.338.730



Capi- tol	Sub- capi- tol	Pa- ra- graf	Gru- pa / Titlu	Ar- ti- col	Ali- ne- at	Denumire indicator	Credite de angajament	Credite bugetare		Angajamente bugetare	Angajamente legale	Plati efectuate	Angajamente legale de platit	Cheltuieli efective
								anuale aprobate la finele perioadei de raportare	trimestriale cumulate					
A						B	1	2	3	4	5	6	7=5-6	8
			20	03	01	Hrana pentru oameni		15.078.537	8.097.449	5.402.728	5.402.728	5.349.756	52.972	5.138.750
			20	03	02	Hrana pentru animale		8.000	3.600	3.566	3.566	3.566		
			20	04		Medicamente si materiale sanitare		75.149	49.754	1.607	1.607	1.607		1.607
			20	04	01	Medicamente		28.418	15.484	1.607	1.607	1.607		1.607
			20	04	02	Materiale sanitare		15.160	8.280					
			20	04	03	Reactivi		2.441	1.230					
			20	04	04	Dezinfectanti		29.130	24.760					
			20	05		Bunuri de natura obiectelor de inventar		1.087.251	595.549	119.896	119.896	119.896		99.601
			20	05	01	Uniforme si echipament		70.160	41.680					
			20	05	03	Lenjerie si accesorii de pat		90.325	48.000					
			20	05	30	Alte obiecte de inventar		926.766	505.869	119.896	119.896	119.896		99.601
			20	06		Deplasari, detasari, transferari		320.563	187.520	37.439	37.439	37.439		60.868
			20	06	01	Deplasari interne, detasari, transferari		186.563	94.020	16.623	16.623	16.623		15.736
			20	06	02	Deplasari in strainatate		134.000	93.500	20.816	20.816	20.816		45.132
			20	07		Mentenananta tehnica si echipamente destinate apararii, ordinii publice si sigurantei nationale		6.000	6.000					
			20	09		Materiale de laborator		36.400	22.950					
			20	11		Carti, publicatii si materiale documentare		79.150	42.510	8.960	8.960	8.960		1.160
			20	12		Consultanta si expertiza		45.800	26.900	3.000	3.000	3.000		3.000
			20	13		Pregatire profesionala		268.880	129.090	9.400	9.400	9.400		12.150
			20	14		Protectia ruinii		82.250	47.050	2.256	2.256	2.256		2.256
			20	27		Tichete cadou		10.500	5.250					
			20	30		Alte cheltuieli		144.700	89.400	1.851	1.851	1.851		5.637
			20	30	01	Reclama si publicitate		20.000	12.500					





Capi- tol	Sub- capi- tol	Pa- ra- graf	Gra- pa / Titlu	Ar- ti- col	Ali- ne- at	Dezambire indicator	Credite de angajament	Credite bugetare		Angajamente bugetare	Angajamente legale	Plati efectuate	Angajamente legale de platit	Cheltuieli efective
								anuale aprobate la finele perioadei de raportare	trimestriale cumulate					
A						B	I	2	3	4	5	6	7=5-6	8
			20	04	01	Medicamente		53.990.078	37.477.870	31.842.745	31.674.894	23.872.220	7.802.674	28.364.366
			20	04	02	Materiale sanitare		9.291.080	6.043.540	5.676.381	5.676.381	4.648.708	1.027.673	6.496.875
			20	04	03	Reactivi		9.514.800	5.175.400	5.175.400	5.175.400	4.036.944	1.138.456	4.589.318
			20	04	04	Dezinfectanti		1.753.340	882.920	713.534	713.534	395.171	318.363	431.944
			20	05		Bunuri de natura obiectelor de inventar		2.368.635	1.503.820	1.383.976	1.383.976	1.095.596	290.380	427.932
			20	05	01	Uniforme si echipament		271.915	144.960	72.431	72.431	63.780	8.651	38.570
			20	05	03	Lenjerie si accesorii de par		158.120	80.560	63.742	63.742	50.449	15.293	56.405
			20	05	30	Alte obiecte de inventar		1.938.600	1.278.300	1.249.803	1.249.803	981.367	268.456	332.957
			20	06		Deplasari, detasari, transferari		124.365	62.180	23.994	23.994	15.429	8.565	23.735
			20	06	01	Deplasari interne, detasari, transferari		113.084	56.540	23.994	23.994	15.429	8.565	23.735
			20	06	02	Deplasari in strainatate		11.281	5.640					
			20	09		Materiale de laborator		896.395	463.200	463.200	463.200	305.165	158.055	349.782
			20	11		Carti, publicatii si materiale documentare		10.000	6.000	624	624	624		959
			20	12		Consultanta si expertiza		116.000	58.000	12.000	12.000	12.000		18.000
			20	13		Pregatire profesionala		138.719	72.860	25.623	25.623	25.623		28.858
			20	14		Protectia muncii		54.000	34.000	34.000	34.000	4.980	29.020	23.695
			20	25		Cheltuieli judiciare si extrajudiciare derivate din actiuni in reprezentarea intereselor statului, potrivit dispozitiilor legale		24.000	12.000	805	805	805		855
			20	30		Alte cheltuieli		2.079.160	1.062.080	655.716	655.716	583.268	72.448	493.582
			20	30	04	Chirii		1.079.920	539.960	448.962	448.962	379.227	69.735	262.965
			20	30	30	Alte cheltuieli cu bunuri si servicii		999.240	522.120	206.754	206.754	204.041	2.713	230.617
			59			TITLUL XI ALTE CHELTUIELI		1.190.000	595.000	583.992	583.992	447.008	136.984	536.713
			59	01		Salarii si indemnizatii		1.190.000	595.000	583.992	583.992	447.008	136.984	536.713

Capi- fol	Sub- capi- fol	Pa- ra- graf	Gru- pa / Titlu	Ar- ti- col	Ali- ne- al	Denumire indicator	Credite de angajament	Credite bugetare		Angajamente bugetare	Angajamente legale	Plati efectuate	Angajamente legale de platit	Cheltuieli efective
								anuale aprobat la finele perioadei de raportare	trimestriale cumulate					
A						B	1	2	3	4	5	6	7=5-6	8
6710						CULTURA, RECREERE SI RELIGIE		2.345.000	1.463.200	326.271	326.271	320.931	5.340	321.582
	01					CHELTUIELI CURENTE		2.345.000	1.463.200	326.271	326.271	320.931	5.340	321.582
	10					TITLUL I CHELTUIELI DE PERSONAL		440.000	310.000	64.341	64.341	64.341		64.341
	10	01				Cheltuieli salariale in bani		440.000	310.000	64.341	64.341	64.341		64.341
	10	01	08			Fond de premii		30.000						
	10	01	12			Indemnizatii platite unor persoane din afara unitatii		255.000	185.000	13.214	13.214	13.214		13.214
	10	01	13			Indemnizatii de delegare		155.000	125.000	51.127	51.127	51.127		51.127
	20					TITLUL II BUNURI SI SERVICII		1.905.000	1.153.200	261.930	261.930	256.590	5.340	257.241
	20	01				Bunuri si servicii		655.000	433.000	154.083	154.083	154.083		156.765
	20	01	01			Furnituri de birou		20.000	15.000	1.955	1.955	1.955		2.059
	20	01	02			Materiale pentru curatenie		16.000	10.000	713	713	713		703
	20	01	03			Incalzit, iluminat si forta motrica		18.000	10.000					
	20	01	04			Apa, canal si salubritate		4.000	3.000					
	20	01	05			Carburanti si lubrifianti		40.000	17.000	1.028	1.028	1.028		1.028
	20	01	06			Piese de schimb		17.000	9.000					
	20	01	07			Transport		71.000	48.000	12.865	12.865	12.865		12.650
	20	01	08			Posta, telecomunicatii, radio, tv, internet		27.000	10.000	1.407	1.407	1.407		1.363
	20	01	09			Materiale si prestari de servicii cu caracter functional		172.000	120.000	62.091	62.091	62.091		60.257
	20	01	30			Alte bunuri si servicii pentru intretinere si functionare		270.000	191.000	74.024	74.024	74.024		78.705
	20	02				Reparatii curente		25.000	18.000	4.990	4.990	4.990		4.286
	20	05				Bunuri de natura obiectelor de inventar		150.000	115.200	6.800	6.800	6.800		
	20	05	01			Unificarea si echipamentul		4.000	10.000	4.000	4.000	4.000		





JUDETUL TIMIS


DETALIEREA CHELTUIELILOR  
INSTITUTII PUBLICE FINANTATE DIN VENITURI PROPRII  
SI SUBVENTII DIN BUGETUL LOCAL  
SECTIUNEA DE DEZVOLTARE  
30.06.2016

Pag. 1 - lei-

Capi- tol	Sub- capi- tol	Pa- ra- graf	Gra- pa / Titlu	Ar- fi- col	Ali- ne- at	Denumire indicator	Credite de angajament	Credite bugetare		Angajamente bugetare	Angajamente legale	Plati efectuate	Angajamente legale de platit	Cheltuieli efective
								anuale aprobrate la finele perioadei de raportare	trimestriale cumulate					
A						B	I	2	3	4	5	6	7=5-6	8
5010						TOTAL CHELTUIELI DIN VENITURI PROPRII SI SUBVENTII		16.205.370	11.333.670	4.095.681	4.031.746	3.769.607	262.139	3.195.821
	70					CHELTUIELI DE CAPITAL		16.205.370	11.333.670	4.095.681	4.031.746	3.769.607	262.139	3.195.821
	71					TITLUL XIII ACTIVE NEFINANCIARE		16.205.370	11.333.670	4.095.681	4.031.746	3.769.607	262.139	3.195.821
5410						ALTE SERVICII PUBLICE GENERALE		69.000	69.000					78.254
	70					CHELTUIELI DE CAPITAL		69.000	69.000					78.254
	71					TITLUL XIII ACTIVE NEFINANCIARE		69.000	69.000					78.254
	71	01				Active fixe		69.000	69.000					78.254
	71	01	02			Masini, echipamente si mijloace de transport								9.287
	71	01	03			Mobilier, aparatura birotica si alte active corporale		39.000	39.000					56.090
	71	01	30			Alte active fixe (inclusiv reparatii capitale)		30.000	30.000					12.877
6510						INVATAMANT		148.500	138.500	38.499	38.499	38.499		94.595
	70					CHELTUIELI DE CAPITAL		148.500	138.500	38.499	38.499	38.499		94.595
	71					TITLUL XIII ACTIVE NEFINANCIARE		148.500	138.500	38.499	38.499	38.499		94.595
	71	01				Active fixe		148.500	138.500	38.499	38.499	38.499		94.595
	71	01	02			Masini, echipamente si mijloace de transport		87.000	87.000	5.000	5.000	5.000		18.612
	71	01	03			Mobilier, aparatura birotica si alte active corporale		40.000	40.000	33.499	33.499	33.499		49.556
	71	01	30			Alte active fixe (inclusiv reparatii capitale)		21.500	11.500					26.427
6610						SANATATE		15.787.870	11.060.170	3.991.183	3.927.248	3.665.109	262.139	2.982.812
	70					CHELTUIELI DE CAPITAL		15.787.870	11.060.170	3.991.183	3.927.248	3.665.109	262.139	2.982.812



Capi- tol	Sub- capi- tol	Pa- ra- graf	Gru- pa / Titlu	Ar- ti- col	Ali- ne- at	Denumire indicator	Credite de angajament	Credite bugetare		Angajamente bugetare	Angajamente legale	Plati efectuate	Angajamente legale de platit	Cheltuieli efective
								anuale aprobrate la finele perioadei de raportare	trimestriale cumulate					
A						B	1	2	3	4	5	6	7-5-6	8
			71			TITLUL XIII ACTIVE NEFINANCIARE		15.787.870	11.060.170	3.991.183	3.927.248	3.665.109	262.139	2.982.812
			71	01		Active fixe		15.787.870	11.060.170	3.991.183	3.927.248	3.665.109	262.139	2.982.812
			71	01	02	Masini, echipamente si mijloace de transport		14.487.870	9.760.170	3.927.984	3.864.049	3.601.910	262.139	2.839.561
			71	01	03	Mobilier, aparatura birotica si alte active corporale		100.000	100.000	63.199	63.199	63.199		135.974
			71	01	30	Alte active fixe (inclusiv reparatii capitale)		1.200.000	1.200.000					7.277
6710						CULTURA, RECREERE SI RELIGIE		200.000	66.000	65.999	65.999	65.999		39.185
			70			CHELTUIELI DE CAPITAL		200.000	66.000	65.999	65.999	65.999		39.185
			71			TITLUL XIII ACTIVE NEFINANCIARE		200.000	66.000	65.999	65.999	65.999		39.185
			71	01		Active fixe		200.000	66.000	65.999	65.999	65.999		39.185
			71	01	02	Masini, echipamente si mijloace de transport								23.672
			71	01	03	Mobilier, aparatura birotica si alte active corporale		200.000	66.000	65.999	65.999	65.999		8.711
			71	01	30	Alte active fixe (inclusiv reparatii capitale)								6.802
6810						ASIGURARI SI ASISTENTA SOCIALA								975
			70			CHELTUIELI DE CAPITAL								975
			71			TITLUL XIII ACTIVE NEFINANCIARE								975
			71	01		Active fixe								975
			71	01	02	Masini, echipamente si mijloace de transport								975
9910	97					excedent/deficit sect dezi						1.704.247		



DIRECTOR ECONOMIC,  
SMARANDA MARACIU

SECRETAR BUCETI,  
STELIANA STANCIU







Capi- tol	Sub- capi- tol	Pa- ra- graf	Gru- pa/ Titlu	Ar- ti- col	Ali- ne- at	Denumire indicator	Prevederi bugetare anuale aprobate la finele perioadei de raportare	Prevederi bugetare trimestriale cumulate	Drepturi constatate			Incasari realizate	Stingeri pe alte cai decat incasari	Drepturi constatate de incasat
									Total, din care:	din anii precedenti	din anul curent			
A						B	1	2	3=4+5	4	5	6	7	8=3-6-7
4210	39					institutiile publice finantate partial sau integral din venituri proprii pentru proiecte finantate din FEN postaderare	465.000	282.000						
4310						SUBVENTU DE LA ALTE ADMINISTRATII	16.698.450	11.983.750	7.905.654	810.954	7.094.700	4.680.700		3.224.954
	09					Subventii pentru institutii publice			4.594.522	715.522	3.879.000	1.534.000		3.060.522
	10					Subventii din bugetele locale pentru finantarea cheltuielilor curente din domeniul sanatatii	1.321.580	1.151.580						
	14					Subventii din bugetele locale pentru finantarea cheltuielilor de capital din domeniul sanatatii	15.307.870	10.763.170	3.146.700		3.146.700	3.146.700		
	19					Subventii pentru institutii publice	69.000	69.000	164.432	95.432	69.000			164.432
4510						SUME PRIMITE DE LA UE/ALTI DONATORI IN CONTUL PLATILOR EFECTUATE SI PREFINANTARI			1.867.164		1.867.164	1.837.184		29.980
	01					Fondul european de Dezvoltare Regionala			1.794.044		1.794.044	1.794.044		
		01				Sume primite in contul platilor efectuate in anul curent			1.794.044		1.794.044	1.794.044		
		02				Fondul Social European			56.784		56.784	26.804		29.980
			02			Sume primite in contul platilor efectuate in anii anteriori			56.784		56.784	26.804		29.980
		08				Instrumentul European de Veșnitare si Parteneriat			16.336		16.336	16.336		
			02			Sume primite in contul platilor efectuate in anii anteriori			16.336		16.336	16.336		

ROMANIA  
MUNICIPIUL  
TIMISSARA \*

PRIMAR  
NICOLAE ROBLI


DIRECTOR ECONOMIC,  
SMARANDA HARACIU

SEF SERVICIU BUCETI,  
STELIANA STANCIU





Capi- tol	Sub- capi- tol	Pa- ra- graf	Gru- pa/ Titlu	Ar- ti- col	Ali- ne- at	Denumire indicator	Prevederi bugetare anuale aprobrate la finele perioadei de raportare	Prevederi bugetare trimestriale cumulate	Drepturi constatate			Incasari realizate	Sfingeri pe alte cai decat incasari	Drepturi constatate de incasat
									Total, din care:	din anu precedenti	din anul curent			
A						B	I	2	3=4+5	4	5	6	7	8=3-6-7
3710	03					pentru finantarea sectiunii de dezvoltare a bugetului local	-363.500	-219.500	-65.902		-65.902	-71.000	5.098	
	50					Alte transferuri voluntare	128.000	73.900	37.842		37.842	37.442	400	
4010						INCASARI DIN RAMBURSAREA IMPRUMUTURILOR ACORDATE	2.249.970	2.249.970	3.666.011		3.666.011	3.666.011		
	15					Sume utilizate din excedentul anului precedent pentru efectuarea de cheltuieli	2.249.970	2.249.970	3.666.011		3.666.011	3.666.011		
				01		Sume utilizate de administratiile locale din excedentul anului precedent pentru sectiunea de functionare	2.249.970	2.249.970	3.666.011		3.666.011	3.666.011		
4110						ALTE OPERATIUNI FINANCIARE			5.386.548		5.386.548	5.386.548		
	06					Sume din excedentul anului precedent pentru acoperirea gaurilor temporare de casa			5.386.548		5.386.548	5.386.548		
4100	10					IV. SUBVENTII	1.321.580	1.151.580	4.594.522	715.522	3.879.000	1.534.000		3.060.522
4310						SUBVENTII DE LA ALTE ADMINISTRATII	1.321.580	1.151.580	4.594.522	715.522	3.879.000	1.534.000		3.060.522
	09					Subventii pentru institutii publice			4.594.522	715.522	3.879.000	1.534.000		3.060.522
	10					Subventii din bugetele locale pentru finantarea cheltuielilor curente din domeniul sanatatii	1.321.580	1.151.580						



DIRECTOR ECONOMIC,  
SMARANDA HARACILU

ȘEF SERV. BUDGET,  
STELIANA STANCIU



CONTUL DE EXECUTIE AL INSTITUTIILOR PUBLICE FINANTATE  
 DIN VENITURI PROPRII SI SUBVENTII DIN BUGETUL LOCAL - VENITURI  
 SECTIUNEA DE DEZVOLTARE  
 30 06 2016

Capi- tol	Sub- capi- fol	Pa- ra- graf	Gru- pa/ Titlu	Ar- ti- col	Ali- ne- at	Denumire indicator	Prevederi bugetare anuale aprobrate la finele perioadei de raportare	Prevederi bugetare trimestriale cumulate	Drepturi constatate			Incasari realizate	Stingeri pe alte cai decat incasari	Drepturi constatate de incasat
									Total, din care:	din anii precedenti	din anul curent			
A						B	1	2	3=4+5	4	5	6	7	8=3-6-7
0001	10					TOTAL VENITURI-VENITURI PROPRIISUBVENTII	16.205.370	11.333.670	5.668.266	95.432	5.572.834	5.473.854		194.412
0002						I. VENITURI CURENTE	363.500	219.500	71.000		71.000	71.000		
2900						C. VENITURI NEFISCALE	363.500	219.500	71.000		71.000	71.000		
3300						C2. VANZARI DE BUNURI SI SERVICII	363.500	219.500	71.000		71.000	71.000		
3710						TRANSFERURI VOLUNTARE, ALTELE DECAT SUBVENTIILE	363.500	219.500	71.000		71.000	71.000		
	04					Varsaminte din sectiunea de functionare	363.500	219.500	71.000		71.000	71.000		
3900	10					II. VENITURI DIN CAPITAL			3.636		3.636	3.636		
3910						VENITURI DIN VALORIFICAREA UNOR BUNURI			3.636		3.636	3.636		
	01					Venituri din valorificarea unor bunuri ale institutiilor publice			3.636		3.636	3.636		
4010						INCASARI DIN RAMBURSAREA IMPRUMUTURILOR ACORDATE			415.334		415.334	415.334		
	15					Sume utilizate din excedentul anului precedent pentru efectuarea de cheltuieli			415.334		415.334	415.334		
	02					Sume utilizate de administratiile locale din excedentul anului precedent pentru sectiunea de dezvoltare			415.334		415.334	415.334		
4100	10					IV. SUBVENTII	15.841.870	11.114.170	3.311.132	95.432	3.215.700	3.146.700		164.432
4210						SUBVENTII DE LA BUGETUL DE STAT	465.000	282.000						
	39					Subventii de la bugetul de stat catre institutiile publice finantate partial sau integral din venituri proprii pentru proiecte finantate din FEN postaderare	465.000	282.000						
4310						SUBVENTII DE LA ALTE ADMINISTRATII	15.376.870	10.832.170	3.311.132	95.432	3.215.700	3.146.700		164.432

Capi- tol	Sub- capi- tol	Pa- ra- graf	Gru- pa/ Titlu	Ar- ti- col	Ali- ne- at	Denumire indicator	Prevederi bugetare anuale aprobrate la finele perioadei de raportare	Prevederi bugetare trimestriale cumulate	Drepturi constatate			Incasari realizate	Stingeri pe alte cai decat incasari	Drepturi constatate de incasat
									Total, din care:	din anii precedenti	din anul curent			
A						B	1	2	3=4+5	4	5	6	7	8=3-6-7
4310	14					Subventii din bugetele locale pentru finantarea cheltuielilor de capital din domeniul sanatafii	15.307.870	10.763.170	3.146.700		3.146.700	3.146.700		
	19					Subventii pentru institutii publice	69.000	69.000	164.432	95.432	69.000			164.432
4510						SUME PRIMITE DE LA UE/ALTI DONATORI IN CONTUL PLATILOR EFECTUATE SI PREFINANTARI			1.867.164		1.867.164	1.837.184		29.980
	01					Fondul european de Dezvoltare Regionala			1.794.044		1.794.044	1.794.044		
	01					Sume primite in contul platilor efectuate in anul curent			1.794.044		1.794.044	1.794.044		
	02					Fondul Social European			56.784		56.784	26.804		29.980
	02					Sume primite in contul platilor efectuate in anii anteriori			56.784		56.784	26.804		29.980
	08					Instrumentul European de Vecintate si Parteneriat			16.336		16.336	16.336		
	02					Sume primite in contul platilor efectuate in anii anteriori			16.336		16.336	16.336		

PRIMAR  
NICOLAE  
MUNICIPIUL  
TIMISOARA  
Județul Timiș

DIRECTOR ECONOMIC,  
SMARANDA HARACICU

ŞEF SERV. BUGET,  
STELIANA STANCIU