

CUMULAT


Anexa 1

BILANT
la data de 30,09,2016

cod 01

lei

Nr. crt.	DENUMIREA INDICATORILOR	Cod rând	Sold la începutul anului	Sold la sfârșitul perioadei
A	B	C	1	2
2	ACTIVE	01	X	X
2	ACTIVE NECURENTE	02	X	X
3	Active fixe necorporale (ct.2030000+2050000+2060000+2080100+2080200+ 2330000 - 2800300-2800500-2800800-2900400-2900500-2900800-2930100*)	03	4.367.290	3.773.099
4	Instalații tehnice, mijloace de transport, animale, plantații, mobilier, aparatură birotică și alte active corporale (ct.2130100+2130200+2130300+2130400+2140000+2310000 - 2810300-2810400-2910300-2910400-2930200*)	04	118.900.845	127.165.264
5	Terenuri și clădiri (ct.2110100+2110200+2120000+2310000-2810100-2810200 - 2910100-2910200-2930200)	05	22.545.003.935	22.426.128.074
6	Alte active nefinanciare (ct.2150000)	06		
7	Active financiare necurente (investiții pe termen lung) peste un an (ct.2600100+2600200+2600300+2650000+ 2670201+ 2670202+ 2670203+2670204+2670205+2670208 -2960101-2960102 - 2960103 -2960200), din care:	07	181.709.500	181.709.500
8	Titluri de participare (ct.2600100+2600200+2600300-2960101-2960102-2960103)	08	181.635.744	181.635.744



9	Creante necurente – sume ce urmează a fi încasate după o perioada mai mare de un an (ct.4110201+4110208+4130200+4280202+4610201+ 4610209 - 4910200 - 4960200), din care:	09	1.178.487	1.129.882
10	Creante comerciale necurente – sume ce urmează a fi încasate după o perioada mai mare de un an (ct 4110201+4110208+4130200+4610201 - 4910200 -4960200)	10	195.390	166.961
11	TOTAL ACTIVE NECURENTE (rd.03+04+05+06+07+09)	15	22.851.160.057	22.739.905.819
12	ACTIVE CURENTE	18	x	x
13	Stocuri (ct.3010000+3020100+3020200+3020300+3020400+ 3020500+ 3020600+ 3020700+3020800+3020900+ 3030100+3030200+ 3040100+ 3040200+3050100+ 3050200+3070000+3090000+ 3310000+ 3320000+ 3410000+3450000+3460000+3470000+ 3490000+ 3510100+ 3510200+3540100+ 3540500+3540600+ 3560000+ 3570000+ 3580000+ 3590000+3610000+ 3710000+ 3810000+/-3480000+/-3780000-3910000 -3920100-3920200 - 3930000-3940100-3940500-3940600-3950100-3950200-3950300- 3950400-3950600-3950700-3950800-3960000-3970000-3980000)	19	86.620.023	86.455.195
14	Creanțe curente – sume ce urmează a fi încasate într-o perioadă mai mică de un an-	20	x	x
15	Creanțe din operațiuni comerciale, avansuri și alte decontări (ct.2320000+2340000+4090101+4090102+4110101+ 4110108+ 4130100+ 4180000+4250000+4280102+ 4610101+ 4610109 +4730109**+4810101+ 4810102+ 4810103+4810200+ 4810300+4810900+ 4820000+ 4830000 + 4890000 - 4910100- 4960100+5120800), din care:	21	422.142.410	124.597.260
16	Decontari privind incheierea executiei bugetului de stat din anul curent(ct.4890000)	21,1		

17	Creanțe comerciale și avansuri (ct.2320000+2340000+4090101+4090102+ 4110101+ 4110108+ 4130100 +4180000+4610101 - 4910100 - 4960100), din care :	22	77.801.122	97.812.608
18	Avansuri acordate (ct2320000+2340000+4090101+4090102)	22.1		4.085
19	Creanțe bugetare (ct. 4310100**+4310200**+4310300**+4310400**+ 4310500**+ 4310700**+4370100**+4370200**+ 4370300**+ 4420400+ 4420800**+ 4440000**+ 4460000** 4480200+ 4610102+ 4630000+ 4640000 + 4650100+4650200+4660401+ 4660402+ 4660500+ 4660900+ 4810101**+ 4810102**+ 4810103**+ 4810900**+ 4820000** - 4970000), din care:	23	175.848.567	203.852.881
20	Creanțele bugetului general consolidat (ct.4630000+4640000+4650100+4650200+4660401+4660402+ 4660500+ 4660900 - 4970000)	24	175.736.653	203.774.235
21	Creanțe din operațiuni cu fonduri externe nerambursabile și fonduri de la buget (ct.4500100+4500300+4500501+4500502+4500503+ 4500504+ 4500505+4500700+ 4510100+4510300 + 4510500 +4530100+ 4540100+4540301+4540302+ 4540501+ 4540502+4540503+ 4540504+4550100+ 4550301+4550302+ 4550303+ 4560100+ 4560303+ 4560309+ 4570100+4570201+4570202+4570203+ 4570205+4570206+4570209+4570301+4570302+ 4570309+ 4580100+ 4580301+4580302+ 4610103+ 4730103** +4740000+ 4760000), din care:	25	27.069.914	1.443.255
22	Sume de primit de la Comisia Europeană / alți donatori(ct.4500100+4500300+4500501+4500502+4500503+ 4500504+ 4500505+4500700)	26	527.366	
23	Imprumuturi pe termen scurt acordate (ct.2670101+2670102+2670103+2670104+2670105+ 2670108+ 2670601 +2670602+ 2670603+2670604+ 2670605+ 2670609+ 4680101+ 4680102 +4680103+ 4680104 +4680105+4680106+ 4680107+ 4680108+ 4680109 + 4690103+4690105+ 4690106+ 4690108+ 4690109)	27		11.833.335
24	Total creanțe curente (rd. 21+23+25+27)	30	625.060.891	341.726.731
25	Investiții pe termen scurt (ct.5050000-5950000)	31		
26	Conturi la trezorerii și instituții de credit :	32	X	X
27	Conturi la trezorerie, casa în lei (ct.5100000+5120101+5120501+5130101+ 5140101 + 5150101+ 5150301 + 5160101+5170101+ 5200100 + 5210100 + 5210300 + 5230000 + 5250101 + 5250102 + 5250301+5250302 + 5250400 + 5260000 + 5270000 + 5280000 + 5290101+ 5290201+ 5290301 + 5290400+ 5290901+5310101+ 5500101+5510000+ 5520000+ 5550101 + 5570101+ 5580101 + 5580201+ 5590101+ 5600101 + 5600300+ 5600401+ 5610100 + 5610300+ 5620100 +5620300+ 5710100 + 5710300 + 5710400 + 5740101 + 5740102+ 5740301+ 5740302 +5740400 +5750100 + 5750300 + 5750400-7700000)	33	26.833.738	133.364.227
28	Dobândă de încasat, alte valori, avansuri de trezorerie (ct.5180701+5320100+5320200+5320300+5320400+ 5320500+ 5320600+ 5320800+5420100)	33.1	341.278	280.318
29	depozite	34	X	X


30	Conturi la instituții de credit, BNR, casă în valută (ct. 5110101+5110102+5120102+5120402+5120502 +5130102 + 5130202+ 5140102 + 5140202 + 5150102 + 5150202 + 5150302+ 5160102+ 5160202 + 5170102 + 5170202 + 5290102 + 5290202 + 5290302+ 5290902 + 5310402 + 5410102 + 5410202 + 5500102 + 5550102+ 5550202 + 5570202 + 5580102 + 5580302+5580303 + 5590102 + 5590202+ 5600102 +5600103+ 5600402+5620102+5620103+5620402)	35	6.027.435	3.865.357
31	Dobândă de încasat, avansuri de trezorerie (ct.5180702+5420200)	35.1		
32	depozite	36	X	X
33	Total disponibilități și alte valori (rd.33+33.1+35+35.1)	40	33.202.451	137.509.902
34	Conturi de disponibilități ale Trezoreriei Centrale și ale trezoreriilor teritoriale (ct.5120600+5120700+5120901+5120902+5121000+ 5240100+ 5240200+5240300-7700000)	41		
35	Dobândă de încasat (ct. 5180701+ 5180702)	41.1		
36	Cheltuieli în avans (ct. 4710000)	42	52.971.369	4.702.233
37	TOTAL ACTIVE CURENTE (rd.19+30+31+40+41+41.1+42)	45	797.854.734	570.394.061
38	TOTAL ACTIVE (rd.15+45)	46	23.649.014.791	23.310.299.880
39	DATORII	50	X	X
40	DATORII NECURENTE- sume ce urmează a fi plătite după o perioadă mai mare de un an	51	X	X
41	Sume necurente- sume ce urmează a fi plătite după o perioadă mai mare de un an (ct.2690200+4010200+4030200+4040200+4050200+4280201+ 4620201+ 4620209 + 5090000), din care:	52	1.601.365	1.391.161
42	Datorii comerciale (ct.4010200+4030200+ 4040200+4050200+ 4620201)	53	25.364	25.364
43	Împrumuturi pe termen lung (ct.1610200+1620200+1630200+1640200+1650200 +1660201+ 1660202+1660203+ 1660204+1670201+ 1670202+1670203 +1670208 +1670209-1690200)	54	245.231.915	213.041.507
44	Provizioane (ct. 1510201+1510202+1510203+1510204+1510208)	55	19.981.807	20.761.386
45	TOTAL DATORII NECURENTE (rd.52+54+55)	58	266.815.087	235.194.054
46	DATORII CURENTE - sume ce urmează a fi plătite într-o perioadă de până la un an	59	X	X
47	Datorii comerciale, avansuri și alte decontări (ct.2690100+4010100+4030100+4040100+4050100+ 4080000+ 4190000+ 4620101+4620109 +4730109+ 4810101+4810102+ 4810103+4810200+ 4810300+ 4810900+4820000+ 4830000+ 4890000+ 5090000+ 5120800), din care:	60	366.956.498	54.756.569
48	Decontari privind incheierea executiei bugetului de stat din anul curent(ct 4890000)	60,1	4.284.274	
49	Datorii comerciale și avansuri (ct. 4010100+4030100+4040100+4050100+ 4080000+ 4190000+ 4620101), din care:	61	59.930.337	29.445.790

50	Avansuri primite (ct 4190000)	61.1		
51	Datorii către bugete (ct. 4310100+4310200 + 4310300 + 4310400 + 4310500+ 4310700+ 4370100 + 4370200 + 4370300 + 4400000+4410000+ 4420300 + 4420800+ 4440000+ 4460000+ 4480100 +4550501+ 4550502+ 4550503+ 4670100+ 4670200+ 4670300+ 4670400+ 4670500+ 4670900+ 4730109+4810900+ 4820000), din care:	62	59.585.477	16.878.162
52	Datoriile instituțiilor publice către bugete	63	X	X
53	Contribuții sociale (ct.4310100+4310200+4310300+4310400+ 4310500+ 4310700+ 4370100+ 4370200+4370300)	63.1	6.149.269	6.177.991
54	Sume datorate bugetului din Fonduri externe nerambursabile (ct.4550501+4550502+4550503)	64		
55	Datorii din operațiuni cu Fonduri externe nerambursabile și fonduri de la buget, alte datorii către alte organisme internaționale (ct.4500200+4500400+4500600+4510200+ 4510401+4540402+ 4540409+4510601+4510602 + 4510603+4510605+4510606+ 4510609+ 4520100 + 4520200+4530200+4540200+ 4540401+ 4540402+ 4540601+4540602+4540603+ 4550200+ 4550401+ 4550402+4550403+4550404+4560400+ 4580401+ 4580402+ 4580501+4580502+4590000+ 4620103+ 4730103+476000)	65	766.174	331.818
56	din care: sume datorate Comisiei Europene / alti donatori (ct.4500200+4500400+4500600+4590000+ 4620103)	66		
57	Împrumuturi pe termen scurt - sume ce urmează a fi plătite într-o perioadă de până la un an (ct.5180601+5180603+5180604+5180605+5180606 + 5180608+ 5180609+5180800+5190101+5190102 + 5190103+ 5190104+ 5190105+ 5190106+ 5190107+ 5190108+5190109+5190110+ 5190180+ 5190190+5190110+5190180+5190190)	70		11.833.335
58	Împrumuturi pe termen lung – sume ce urmează a fi plătite în cursul exercițiului curent (ct.1610100+1620100+1630100+1640100+1650100+ 1660101+ 1660102 +1660103+1660104+1670101+ 1670102+1670103+ 1670108+1670109+ 1680100 + 1680200+1680300 +1680400+ 1680500+1680701+ 1680702+ 1680703+1680708+1680709 -1690100)	71	91.228.938	84.904.429
59	Salariile angajaților (ct.4210000+4230000+4260000+4270100+ 4270300+ 4280101)	72	19.360.155	22.529.289
60	Alte drepturi cuvenite altor categorii de persoane (pensii, indemnizații de șomaj, burse) (ct.4220100+4220200+4240000+4260000+4270200+ 4270300+ 4290000+ 4380000), din care:	73	1.532.369	1.648.624
61	Pensii, indemnizații de șomaj, burse	73.1	X	X
62	Venituri în avans (ct.4720000)	74	1.388.373	745.047
63	Provizioane (ct.1510101+1510102+1510103+1510104+ 1510108)	75	2.562.876	2.562.876
64	TOTAL DATORII CURENTE (rd.60+62+65+70+71+72+73+74+75)	78	543.380.860	196.190.149
65	TOTAL DATORII (rd.58+78)	79	810.195.947	431.384.203
66	ACTIVE NETE = TOTAL ACTIVE - TOTAL DATORII = CAPITALURI PROPRII (rd.80= rd.46-79 = rd.90)	80	22.838.818.844	22.878.915.677
67	CAPITALURI PROPRII	83	X	X

68	Rezerve, fonduri (ct.1000000+1010000+1020000+1030000+1040000+ 1050100+ 1050200+ 1050300+1050400+1050500+ 1060000+ 1320000+ 1330000+1390100)	84	22.266.791.242	22.274.946.227
69	Rezultatul reportat (ct.1170000- sold creditor)	85	525.502.779	573.594.105
70	Rezultatul reportat (ct.1170000- sold debitor)	86		
71	Rezultatul patrimonial al exercitiului (ct.1210000- sold creditor)	87	46.524.823	30.375.345
72	Rezultatul patrimonial al exercitiului (ct.1210000- sold debitor)	88		
73	TOTAL CAPITALURI PROPRII (rd.84+85-86+87-88)	90	22.838.818.844	22.878.915.677

*) Conturi de repartizat după natura elementelor respective.

*) Se ține debitoare ale conturilor respective.



Conducătorul compartimentului
financiar-contabil

JUDETUL Timiș

CONTUL DE EXECUTIE AL BUGETULUI LOCAL - CHELTUIELI
SECTIUNEA DE FUNCTIONARE
30 09 2016

Pag. I - lei-

Capi- fol	Sub- capi- fol	Pa- ra- graf	Gra- pa / Titlu	Ar- ti- col	Ali- ne- at	Denumire indicator	Credite de angajament	Credite bugetare		Angajamente bugetare	Angajamente legale	Plafi efectuate	Angajamente legale de platit	Cheltuieli efective
								anuale aprobrate la finele perioadei de raportare	trimestriale cumulate					
A						B	1	2	3	4	5	6	7=5-6	8
5002						TOTAL CHELTUIELI		735.081.150	644.590.720	492.761.190	474.392.948	463.264.434	11.128.514	430.999.912
			01			CHELTUIELI CURENTE		676.912.050	601.819.820	438.517.925	440.149.683	429.021.169	11.128.514	416.362.706
			10			TITLUL I CHELTUIELI DE PERSONAL		249.005.780	205.572.740	193.851.505	193.787.540	186.910.843	6.876.697	188.881.410
			20			TITLUL II BUNURI SI SERVICII		284.648.060	267.248.290	173.019.836	159.853.024	157.067.821	2.785.203	142.306.840
			30			TITLUL III DOBANZI		19.952.820	15.482.380	10.521.008	9.777.540	9.777.540		9.582.363
			40			TITLUL IV SUBVENTII		70.000.000	70.000.000	44.697.488	44.697.488	44.697.488		45.413.603
			51			TITLUL VI TRANSFERURI INTRE UNITATI ALE ADMINISTRATIEI PUBLICE		6.982.140	6.473.940	5.238.641	5.238.641	5.238.641		5.238.641
			55			TITLUL VII ALTE TRANSFERURI		2.271.000	1.704.000	827.873	827.873	827.873		827.873
			57			TITLUL VIII ASISTENTA SOCIALA		26.299.250	19.826.890	16.196.779	16.196.779	14.730.165	1.466.614	14.685.162
			59			TITLUL XI ALTE CHELTUIELI		17.775.000	15.511.580	14.164.795	9.770.798	9.770.798		9.426.814
			79			OPERATIUNI FINANCIARE		58.169.100	42.770.900	34.243.265	34.243.265	34.243.265		14.637.206
			81			TITLUL XVII RAMBURSARI DE CREDITE		58.169.100	42.770.900	34.243.265	34.243.265	34.243.265		14.637.206
5100	02					Partea I-a SERVICII PUBLICE GENERALE		88.644.870	74.982.810	65.475.127	57.954.335	53.343.655	4.610.680	53.181.141
5102						AUTORITATI PUBLICE SI ACTIUNI EXTERNE		64.183.050	53.709.630	52.265.547	45.513.594	40.902.914	4.610.680	40.979.509
			01			CHELTUIELI CURENTE		64.183.050	53.709.630	52.265.547	45.513.594	40.902.914	4.610.680	40.979.509
			10			TITLUL I CHELTUIELI DE PERSONAL		38.244.980	31.830.190	30.704.761	30.645.428	27.240.592	3.404.836	27.392.592
			10	01		Cheltuieli salariale in bani		31.075.844	25.826.130	24.978.571	24.975.179	22.303.720	2.671.459	22.339.680
			10	01	01	Salarii de baza		30.501.853	25.392.750	24.639.693	24.638.424	21.975.774	2.662.650	22.103.191
			10	01	06	Alte sporuri		5.000	4.150	2.968	2.968	2.968		3.181
			10	01	12	Indemnizatii platite unor persoane din afara unitatii		517.011	387.730	320.372	320.372	313.563	6.809	222.525
			10	01	13	Indemnizatii de delegare		52.000	41.500	15.338	13.415	11.415	2.000	10.783
			10	03		Contributii		7.169.136	6.004.060	5.726.390	5.670.249	4.936.872	753.377	5.052.912
			10	03	01	Contributii de asigurari sociale de stat		4.877.876	4.099.114	3.983.658	3.983.658	3.495.294	488.364	3.520.862

Capi- tol	Sub- capi- tol	Pa- ra- graf	Gru- pa / Titlu	Ar- ti- col	Ali- ne- at	Denumire indicator	Credite de angajament	Credite bugetare		Angajamente bugetare	Angajamente legale	Plati efectuate	Angajamente legale de platit	Cheltuieli efective
								anuale aprobrate la finele perioadei de raportare	trimestriale cumulate					
A						B	1	2	3	4	5	6	7-5-6	8
						documentare		17.000	16.500	2.950	2.950	950	2.000	950
	20	13				Pregatire profesionala		516.689	516.689	378.087	351.587	350.717	870	351.587
	20	14				Protectia muncii		18.000	13.500					
	20	25				Cheltuieli judiciare si extrajudiciare derivate din actiuni in reprezentarea intereselor statului, potrivit dispozitiilor legale		1.820.000	1.540.000	1.508.108	720.092	720.092		1.017.682
	20	30				Alte cheltuieli		3.262.225	2.804.125	1.995.362	1.485.633	1.477.539	8.074	1.486.848
	20	30	01			Reclama si publicitate		50.000	50.000	13.204	8.063	8.063		8.063
	20	30	02			Protocol si reprezentare		200.000	150.000	30.846	23.034	23.034		23.034
	20	30	03			Prime de asigurare non-viata		75.020	70.000	46.980	30.390	30.390		30.390
	20	30	30			Alte cheltuieli cu bunuri si servicii		2.937.205	2.534.125	1.904.332	1.424.146	1.416.072	8.074	1.425.361
	59					TITLUL XI ALTE CHELTUIELI		10.300.000	10.300.000	10.300.000	5.906.005	5.906.005		5.606.003
	59	17				Despagubiri civile		10.300.000	10.300.000	10.300.000	5.906.003	5.906.003		5.606.003
5402						ALTE SERVICII PUBLICE GENERALE		4.529.000	3.790.800	2.688.572	2.663.201	2.663.201		2.619.269
	01					CHELTUIELI CURENTE		4.529.000	3.790.800	2.688.572	2.663.201	2.663.201		2.619.269
	10					TITLUL I CHELTUIELI DE PERSONAL								51.430
	10	01				Cheltuieli salariale in bani								51.430
	10	01	12			Indemnizatii platite unor persoane din afara unitatii								51.430
	20					TITLUL II BUNURI SI SERVICII		650.000	420.000	343.572	318.201	318.201		222.839
	20	01				Bunuri si servicii		620.000	390.000	343.572	318.201	318.201		222.839
	20	01	01			Furnituri de birou		40.000	40.000	40.000	24.199	24.199		24.199
	20	01	07			Transport		250.000	144.000	98.450	88.880	88.880		88.880
	20	01	30			Alte bunuri si servicii pentru intretinere si functionare		330.000	206.000	205.122	205.122	205.122		109.760

Capi- fol	Sub- capi- fol	Pa- ra- graf	Cm- pa / Titlu	Ar- ti- col	Ali- ne- af	Denumire indicator	Credite de angajament	Credite bugetare		Angajamente bugetare	Angajamente legale	Plati efectuate	Angajamente legale de platit	Cheltuieli efective
								anuale aprobate la finele perioadei de raportare	trimestriale cumulate					
A						B	1	2	3	4	5	6	7=5-6	8
			20	05		Bunuri de natura obiectelor de inventar		30.000	30.000					
			20	05	30	Alte obiecte de inventar		30.000	30.000					
			51			TITLUL VI TRANSFERURI INTRE UNITATI ALE ADMINISTRATIEI PUBLICE		3.879.000	3.370.800	2.345.000	2.345.000	2.345.000		2.345.000
			51	01		Transferuri curente		3.879.000	3.370.800	2.345.000	2.345.000	2.345.000		2.345.000
			51	01	01	Transferuri catre institutiile publice		3.879.000	3.370.800	2.345.000	2.345.000	2.345.000		2.345.000
5502						TRANZACTII PRIVIND DATORIA PUBLICA SI IMPRUMUTURI		19.932.820	15.482.380	10.521.008	9.777.540	9.777.540		9.582.363
			01			CHELTUIELI CURENTE		19.932.820	15.482.380	10.521.008	9.777.540	9.777.540		9.582.363
			30			TITLUL III DOBANZI		19.932.820	15.482.380	10.521.008	9.777.540	9.777.540		9.582.363
			30	01		Dobanzi aferente datoriei publice interne		9.532.240	7.323.960	4.055.253	3.775.467	3.775.467		3.580.290
			30	01	01	Dobanzi aferente datoriei publice interne directe		8.822.090	6.613.830	4.055.253	3.775.467	3.775.467		3.580.290
			30	01	02	Dobanzi aferente creditelor interne garantate		710.150	710.150					
			30	02		Dobanzi aferente datoriei publice externe		8.704.180	6.762.000	5.365.237	5.297.023	5.297.023		5.297.023
			30	02	02	Dobanzi aferente creditelor externe contractate de ordonatorii de credite		7.204.180	5.762.000	4.896.645	4.848.154	4.848.154		4.848.154
			30	02	03	Dobanzi aferente creditelor externe garantate si/sau directe subimprumutate		1.500.000	1.000.000	468.592	448.869	448.869		448.869
			30	03		Alte dobanzi		1.696.400	1.396.400	1.100.518	705.050	705.050		705.050
6000	02		30	03	05	Dobanzi la operatiunile de leasing		1.696.400	1.396.400	1.100.518	705.050	705.050		705.050
						Partea II-a APARARE, ORDINE PUBLICA SI SIGURANTA NATIONALA		24.383.600	18.852.600	18.011.857	17.564.127	16.015.480	1.548.647	16.032.694

Capi- tol	Sub- capi- tol	Pa- ra- graf	Gru- pa / Titlu	Ar- ti- col	Ali- ne- at	Denumire indicator	Credite de angajament	Credite bugetare		Angajamente bugetare	Angajamente legale	Plafii efectuate	Angajamente legale de platit	Cheltuieli efective
								anuale aprobrate la finele perioadei de raportare	trimestriale cumulate					
A						B	1	2	3	4	5	6	7=5-6	8
6102						ORDINE PUBLICA SI SIGURANTA NATIONALA		24.383.600	18.852.600	18.011.857	17.564.127	16.015.480	1.548.647	16.032.694
	01					CHELTUIELI CURENTE		24.383.600	18.852.600	18.011.857	17.564.127	16.015.480	1.548.647	16.032.694
	10					TITLUL I CHELTUIELI DE PERSONAL		21.000.000	15.767.000	16.562.028	16.562.028	15.052.307	1.509.721	15.113.552
	10	01				Cheltuieli salariale in bani		13.888.000	10.433.000	11.329.943	11.329.943	10.085.346	1.244.597	10.031.307
	10	01	01			Salarii de baza		13.500.000	10.125.000	11.079.018	11.079.018	9.857.665	1.221.355	9.808.478
	10	01	05			Sporuri pentru conditii de munca		280.000	210.000	223.181	223.181	199.937	23.244	202.735
	10	01	13			Indemnizatii de delegare		108.000	98.000	27.744	27.744	27.744		20.094
	10	02				Cheltuieli salariale in natura		4.020.000	3.015.000	2.818.057	2.818.057	2.818.057		2.818.057
	10	02	02			Norme de hrana		4.020.000	3.015.000	2.818.057	2.818.057	2.818.057		2.818.057
	10	03				Contributii		3.092.000	2.319.000	2.414.028	2.414.028	2.148.904	265.124	2.264.188
	10	03	01			Contributii de asigurari sociale de stat		2.200.000	1.650.000	1.756.224	1.756.224	1.563.246	192.978	1.585.046
	10	03	02			Contributii de asigurari de somaj		72.000	54.000	51.958	51.958	46.246	5.712	46.914
	10	03	03			Contributii de asigurari sociale de sanatata		740.000	555.000	576.887	576.887	513.637	63.250	520.706
	10	03	04			Contributii de asigurari pentru accidente de munca si boli profesionale		40.000	30.000	28.959	28.959	25.775	3.184	26.138
	10	03	06			Contributii pentru concedii si indemnizatii		40.000	30.000					85.384
	20					TITLUL II BUNURI SI SERVICII		5.168.600	2.870.600	1.449.829	1.002.099	963.173	38.926	919.142
	20	01				Bunuri si servicii		1.656.600	1.459.600	907.912	639.996	601.955	38.041	602.637
	20	01	01			Furnituri de birou		201.000	181.000	82.586	76.192	76.130	62	65.133
	20	01	02			Materiale pentru curatenie		18.000	18.000	13.988	13.988	13.988		9.857
	20	01	03			Incalzit, iluminat si forta motrica		170.000	147.000	147.000	96.422	96.422		96.422
	20	01	04			Apa, canal si salubritate		40.000	30.000	18.448	14.812	14.269	543	14.251
	20	01	05			Carburanti si lubrifianti		380.000	380.000	238.261	129.370	114.992	14.378	124.665

Capi- tol	Sub- capi- tol	Pa- ra- graf	Gru- pa / Tifu	Ar- fi- col	Ali- ne- at	Denumire indicator	Credite de angajament	Credite bugetare		Angajamente bugetare	Angajamente legale	Plati efectuate	Angajamente legale de platit	Cheltuieli efective
								anuale aprobrate la finele perioadei de raportare	trimestriale cumulate					
A						B	1	2	3	4	5	6	7=5-6	8
			20	01	06	Piese de schimb		60.000	60.000	8.717	6.617	6.617		6.617
			20	01	08	Posta, telecomunicatii, radio, tv, internet		155.000	135.000	89.307	75.447	74.160	1.287	68.321
			20	01	09	Materiale si prestari de servicii cu caracter functional		502.600	402.600	241.309	175.852	154.081	21.771	162.427
			20	01	30	Alte bunuri si servicii pentru intretinere si functionare		130.000	106.000	68.296	51.296	51.296		54.924
			20	02		Reparatii curente		180.000	180.000	71.414	60.954	60.954		60.954
			20	03		Hrana		18.000	18.000	1.972	1.972	1.972		
			20	03	01	Hrana pentru oameni		11.000	11.000	1.972	1.972	1.972		
			20	03	02	Hrana pentru animale		7.000	7.000					
			20	04		Medicamente si materiale sanitare		5.000	5.000					
			20	04	01	Medicamente		1.500	1.500					
			20	04	02	Materiale sanitare		2.500	2.500					
			20	04	04	Dezinfectanti		1.000	1.000					
			20	05		Bunuri de natura obiectelor de inventar		390.000	390.000	261.961	114.382	113.497	885	78.442
			20	05	01	Uniforme si echipament		180.000	180.000	173.208	33.719	33.719		24.201
			20	05	03	Lenjerie si accesorii de pat		20.000	20.000					
			20	05	30	Alte obiecte de inventar		190.000	190.000	88.753	80.663	79.778	885	54.241
			20	06		Deplasari, detasari, transferari		250.000	200.000	68.755	59.300	59.300		60.056
			20	06	01	Deplasari interne, detasari, transferari		250.000	200.000	68.755	59.300	59.300		60.056
			20	11		Carti, publicatii si materiale documentare		15.000	14.000	2.544	621	621		621
			20	13		Pregatire profesionala		215.000	190.000	53.767	45.370	45.370		47.213
			20	15		Munitii, furnituri si armament de natura activelor fixe pentru armata		30.000	30.000	16.290	16.290	16.290		3.956

Capi- tol	Sub- capi- tol	Pa- ra- graf	Gru- pa / Titlu	Ar- ti- col	Ali- ne- at	Denumire indicator	Credite de angajament	Credite bugetare		Angajamente bugetare	Angajamente legale	Plati efectuate	Angajamente legale de platit	Cheltuieli efective
								anuale aprobrate la finele perioadei de raportare	trimestriale cumulate					
A						B	1	2	3	4	5	6	7=5-6	8
			20	25		Cheltuieli judiciare si extrajudiciare derivate din actiuni in reprezentarea intereselor statului, potrivit dispozitiilor legale		180.000	180.000	24.130	24.130	24.130		24.130
			20	30		Alte cheltuieli		229.000	204.000	39.084	39.084	39.084		41.133
			20	30	03	Prime de asigurare non-viata		79.000	79.000	28.559	28.559	28.559		28.559
			20	30	30	Alte cheltuieli cu bunuri si servicii		150.000	125.000	10.525	10.525	10.525		12.574
			51			TITLUL VI TRANSFERURI INTRE UNITATI ALE ADMINISTRATIEI PUBLICE		15.000	15.000					
			51	01		Transferuri curente		15.000	15.000					
			51	01	01	Transferuri catre institutiile publice		15.000	15.000					
			59			TITLUL XI ALTE CHELTUIELI		200.000	200.000					
			59	02		Ajutoare pentru daune provocate de calamitati naturale		200.000	200.000					
6500	02					Partea III-a CHELTUIELI SOCIAL-CULTURALE		374.116.680	320.292.500	261.066.734	256.481.058	251.645.560	4.835.498	245.088.024
6502						INVATAMANT		193.483.970	161.961.450	145.828.312	144.296.302	143.047.152	1.249.150	142.418.664
			01			CHELTUIELI CURENTE		193.483.970	161.961.450	145.828.312	144.296.302	143.047.152	1.249.150	142.418.664
			10			TITLUL I CHELTUIELI DE PERSONAL		139.764.000	116.982.000	109.960.705	109.960.705	109.960.705		111.707.408
			10	01		Cheltuieli salariale in bani		110.024.019	93.082.709	88.968.941	88.968.941	88.968.941		91.249.408
			10	01	01	Salarii de baza		100.940.627	85.094.127	81.792.914	81.792.914	81.792.914		83.145.931
			10	01	05	Sporuri pentru conditii de munca		138.247	70.642	32.636	32.636	32.636		28.684
			10	01	06	Alte sporuri		1.586.269	768.965	474.081	474.081	474.081		506.828
			10	01	10	Fond pentru posturi ocupate prin cumul		912.524	755.220	704.739	704.739	704.739		708.397
			10	01	11	Fond aferent platii cu ora		4.482.352	4.461.755	4.084.329	4.084.329	4.084.329		4.199.422
			10	01	12	Indemnizatii plătite unor persoane din afara unitatii		6.000	5.000					

Capi- tol	Sub- capi- tol	Pa- ra- graf	Gru- pa / Titlu	Ar- ti- col	Ali- ne- at	Denumire indicator	Credite de angajament	Credite bugetare		Angajamente bugetare	Angajamente legale	Plafi efectuate	Angajamente legale de platit	Cheltuieli efective
								anuale aprobate la finele perioadci de raportare	trimestriale cumulate					
A						B	1	2	3	4	5	6	7=5-6	8
			10	01	13	Indemnizatii de delegare		16.000	12.000					
			10	01	14	Indemnizatii de detasare		32.000	24.000					
			10	01	30	Alte drepturi salariale in bani		1.910.000	1.891.000	1.880.242	1.880.242	1.880.242		2.660.146
			10	03		Contributii		29.739.981	23.899.291	20.991.764	20.991.764	20.991.764		20.458.000
			10	03	01	Contributii de asigurari sociale de stat		20.218.514	16.620.099	14.668.706	14.668.706	14.668.706		14.463.490
			10	03	02	Contributii de asigurari de somaj		758.074	516.629	427.561	427.561	427.561		429.683
			10	03	03	Contributii de asigurari sociale de sanatate		6.986.652	5.365.888	4.602.511	4.602.511	4.602.511		4.743.737
			10	03	04	Contributii de asigurari pentru accidente de munca si boli profesionale		285.053	190.840	146.679	146.679	146.679		152.773
			10	03	06	Contributii pentru concedii si indemnizatii		1.491.688	1.205.855	1.146.307	1.146.307	1.146.307		668.317
			20			TITLUL II BUNURI SI SERVICII		47.650.000	41.025.980	33.148.577	31.616.567	30.367.417	1.249.150	28.041.276
			20	01		Bunuri si servicii		28.072.414	24.922.678	22.469.780	22.469.780	21.220.630	1.249.150	20.712.712
			20	01	01	Furnituri de birou		740.783	543.851	357.234	357.234	357.234		340.008
			20	01	02	Materiale pentru curatenie		774.425	551.349	380.653	380.653	380.653		361.988
			20	01	03	Incalzit, iluminat si forta motrica		16.306.491	14.650.826	13.821.866	13.821.866	13.097.799	724.067	12.303.925
			20	01	04	Apa, canal si salubritate		3.335.249	2.727.512	2.473.377	2.473.377	2.285.764	187.613	2.307.973
			20	01	05	Carburanti si lubrifianti		86.798	69.998	29.456	29.456	29.456		27.806
			20	01	06	Piese de schimb		44.295	23.295	4.758	4.758	4.758		8.601
			20	01	07	Transport		87.965	75.575	61.526	61.526	61.526		58.890
			20	01	08	Posta, telecomunicatii, radio, tv, internet		776.822	686.259	567.811	567.811	509.400	58.411	511.810
			20	01	09	Materiale si prestari de servicii cu caracter functional		1.438.223	1.170.708	908.441	908.441	908.441		892.610

Capi- tol	Sub- capi- tol	Pa- ra- graf	Gru- pa / Titlu	Ar- ti- col	Ali- ne- at	Denumire indicator	Credite de angajament	Credite bugetare		Angajamente bugetare	Angajamente legale	Plati efectuate	Angajamente legale de platit	Cheltuieli efective
								anuale aprobrate la finele perioadei de raportare	trimestriale cumulate					
A						B	1	2	3	4	5	6	7=5-6	8
			20	01	30	Alte bunuri si servicii pentru intretinere si functionare		4.461.363	4.423.305	3.864.658	3.864.658	3.585.599	279.059	3.899.101
			20	02		Reparatii curente		13.544.053	11.083.513	6.920.543	5.388.533	5.388.533		5.010.895
			20	04		Medicamente si materiale sanitare		19.090	13.805	1.581	1.581	1.581		1.581
			20	04	01	Medicamente		14.300	10.100	945	945	945		945
			20	04	02	Materiale sanitare		3.940	2.835	432	432	432		432
			20	04	04	Dezinfectanti		850	850	204	204	204		204
			20	05		Bunuri de natura obiectelor de inventar		2.975.228	2.417.828	1.684.934	1.684.934	1.684.934		206.042
			20	05	01	Uniforme si echipament		77.520	77.285	67.026	67.026	67.026		749
			20	05	03	Lenjerie si accesorii de pat		215.168	125.253	22.791	22.791	22.791		
			20	05	30	Alte obiecte de inventar		2.680.540	2.215.290	1.595.117	1.595.117	1.595.117		205.293
			20	06		Deplasari, detasari, transferari		105.130	90.270	20.354	20.354	20.354		20.439
			20	06	01	Deplasari interne, detasari, transferari		62.130	52.770	20.354	20.354	20.354		20.439
			20	06	02	Deplasari in strainatate		43.000	37.500					
			20	09		Materiale de laborator		11.000	11.000					
			20	11		Carti, publicatii si materiale documentare		11.400	10.700	1.000	1.000	1.000		
			20	12		Consultanta si expertiza		49.700	44.800	33.889	33.889	33.889		33.889
			20	13		Pregatire profesionala		286.078	202.428	120.298	120.298	120.298		117.540
			20	14		Protectia muncii		347.705	259.080	165.757	165.757	165.757		153.496
			20	30		Alte cheltuieli		2.230.202	1.989.878	1.730.441	1.730.441	1.730.441		1.784.682
			20	30	01	Reclama si publicitate		500	500					
			20	30	03	Prime de asigurare non-viata		2.000	2.000	1.999	1.999	1.999		1.999
			20	30	04	Chirii		1.929.794	1.697.078	1.449.776	1.449.776	1.449.776		1.472.406
			20	30	09	Executarea silita a creantelor bugetare		4.400						
			20	30	30	Alte cheltuieli cu bunuri si servicii		293.508	290.300	278.666	278.666	278.666		310.277

Capi- tol	Sub- capi- tol	Pa- ra- graf	Gru- pa / Titlu	Ar- ti- col	Afi- ne- at	Denumire indicator	Credite de angajament	Credite bugetare		Angajamente bugetare	Angajamente legale	Plati efectuate	Angajamente legale de platit	Cheltuieli efective
								anuale aprobate la finele perioadei de raportare	trimestriale cumulate					
A						B	1	2	3	4	5	6	7=5-6	8
			55			TITLUL VII ALTE TRANSFERURI		2.271.000	1.704.000	827.873	827.873	827.873		827.873
			55	01		A. Transferuri interne		2.271.000	1.704.000	827.873	827.873	827.873		827.873
			55	01	63	Finantarea invatamantului particular sau confesional acreditat		2.271.000	1.704.000	827.873	827.873	827.873		827.873
			57			TITLUL VIII ASISTENTA SOCIALA		1.099.250	855.890	668.295	668.295	668.295		668.229
			57	02		Ajutoare sociale		1.099.250	855.890	668.295	668.295	668.295		668.229
			57	02	01	Ajutoare sociale in numerar		106.098						
			57	02	02	Ajutoare sociale in natura		968.052	830.790	668.295	668.295	668.295		668.229
			57	02	04	Tichete cadou acordate pentru cheltuieli sociale		25.100	25.100					
			59			TITLUL XI ALTE CHELTUIELI		2.699.720	1.395.580	1.222.862	1.222.862	1.222.862		1.178.878
			59	01		Burse		2.656.154	1.350.014	1.179.298	1.179.298	1.179.298		1.178.878
			59	17		Despagubiri civile		43.566	43.566	43.564	43.564	43.564		
6602						SANATATE		14.091.150	11.875.000	7.479.248	6.311.449	6.311.449		6.141.310
			01			CHELTUIELI CURENTE		14.091.150	11.875.000	7.479.248	6.311.449	6.311.449		6.141.310
			10			TITLUL I CHELTUIELI DE PERSONAL		8.838.070	6.631.920	5.376.426	5.376.426	5.376.426		5.392.484
			10	01		Cheltuieli salariale in bani		7.210.554	5.410.554	4.400.052	4.400.052	4.400.052		4.399.515
			10	01	01	Salarii de baza		7.210.554	5.410.554	4.400.052	4.400.052	4.400.052		4.399.515
			10	03		Contributii		1.627.516	1.221.366	976.374	976.374	976.374		992.969
			10	03	01	Contributii de asigurari sociale de stat		1.139.793	855.395	696.932	696.932	696.932		696.932
			10	03	02	Contributii de asigurari de somaj		36.053	27.053	19.556	19.556	19.556		19.556
			10	03	03	Contributii de asigurari sociale de sanatate		374.949	281.349	228.575	228.575	228.575		228.575
			10	03	04	Contributii de asigurari pentru accidente de munca si boli profesionale		15.431	11.579	9.390	9.390	9.390		12.102

Capi- tol	Sub- capi- tol	Pa- ra- graf	Gru- pa / Titlu	Ar- ti- col	Ali- ne- at	Denumire indicator	Credite de angajament	Credite bugetare		Angajamente bugetare	Angajamente legale	Plati efectuate	Angajamente legale de platit	Cheltuieli efective
								anuale aprobat la finele perioadei de raportare	trimestriale cumulate					
A						B	1	2	3	4	5	6	7=5-6	8
			10	03	06	Contributii pentru concedii si indemnizatii		61.290	45.990	21.921	21.921	21.921		35.804
			20			TITLUL II BUNURI SI SERVICII		5.022.920	5.012.920	1.909.153	741.354	741.354		555.157
			20	01		Bunuri si servicii								306
			20	01	30	Alte bunuri si servicii pentru intretinere si functionare								306
			20	02		Reparatii curente		4.500.000	4.500.000	1.701.475	533.676	533.676		349.400
			20	04		Medicamente si materiale sanitare		93.800	83.800					
			20	04	01	Medicamente		40.000	30.000					
			20	04	02	Materiale sanitare		53.800	53.800					
			20	05		Bunuri de natura obiectelor de inventar		133.900	133.900					734
			20	05	01	Uniforme si echipament		73.900	73.900					
			20	05	30	Alte obiecte de inventar		60.000	60.000					734
			20	06		Deplasari, detasari, transferari		191.120	191.120	126.793	126.793	126.793		126.793
			20	06	01	Deplasari interne, detasari, transferari		191.120	191.120	126.793	126.793	126.793		126.793
			20	13		Pregatire profesionala		70.500	70.500	54.200	54.200	54.200		51.450
			20	30		Alte cheltuieli		33.600	33.600	26.685	26.685	26.685		26.474
			20	30	30	Alte cheltuieli cu bunuri si servicii		33.600	33.600	26.685	26.685	26.685		26.474
			51			TITLUL VI TRANSFERURI INTRE UNITATI ALE ADMINISTRATIEI PUBLICE		230.160	230.160	193.669	193.669	193.669		193.669
			51	01		Transferuri curente		230.160	230.160	193.669	193.669	193.669		193.669
			51	01	46	Transferuri din bugetele locale pentru finantarea cheltuielilor curente din domeniul sanatatii		230.160	230.160	193.669	193.669	193.669		193.669
6702						CULTURA, RECREERE SI RELIGIE		99.227.480	91.832.100	64.295.461	62.409.594	61.640.714	768.880	56.198.680
			01			CHELTUIELI CURENTE		99.227.480	91.832.100	64.295.461	62.409.594	61.640.714	768.880	56.198.680

Capi- tol	Sub- capi- tol	Pa- ra- graf	Gru- pa / Titlu	Ar- ti- col	Ali- ne- at	Denumire indicator	Credite de angajament	Credite bugetare		Angajamente bugetare	Angajamente legale	Plati efectuate	Angajamente legale de platit	Cheltuieli efective
								anuale aprobrate la finele perioadei de raportare	trimestriale cumulate					
A						B	1	2	3	4	5	6	7=5-6	8
	10					TITLUL I CHELTUIELI DE PERSONAL		17.266.000	14.117.000	12.748.488	12.743.856	12.120.849	623.007	12.173.301
	10	01				Cheltuieli salariale in bani		14.488.000	12.021.000	10.708.791	10.704.195	10.186.497	517.698	10.232.955
	10	01	01			Salarii de baza		9.613.000	7.698.000	7.294.555	7.289.959	6.882.363	407.596	6.876.904
	10	01	05			Sporuri pentru conditii de munca		706.000	575.000	525.437	525.437	477.164	48.273	481.656
	10	01	06			Alte sporuri		170.000	137.000	131.000	131.000	115.475	15.525	116.469
	10	01	10			Fond pentru posturi ocupate prin cumul		95.000	69.000	66.456	66.456	66.456		69.760
	10	01	12			Indemnizatii platite unor persoane din afara unitatii		2.664.000	2.421.000	1.649.327	1.649.327	1.605.793	43.534	1.633.215
	10	01	13			Indemnizatii de delegare		70.000	70.000	29.122	29.122	29.122		29.122
	10	01	16			Alocatii pentru locuinte		353.000	268.000	247.029	247.029	247.029		247.029
	10	01	30			Alte drepturi salariale in bani		817.000	783.000	765.865	765.865	763.095	2.770	778.800
	10	03				Contributii		2.778.000	2.096.000	2.039.697	2.039.661	1.934.352	105.309	1.940.546
	10	03	01			Contributii de asigurari sociale de stat		1.923.300	1.446.570	1.436.931	1.436.931	1.362.273	74.658	1.369.409
	10	03	02			Contributii de asigurari de somaj		60.300	45.294	42.677	42.653	40.282	2.371	39.598
	10	03	03			Contributii de asigurari sociale de sanatate		621.600	464.455	452.231	452.231	427.574	24.657	430.368
	10	03	04			Contributii de asigurari pentru accidente de munca si boli profesionale		52.000	40.336	32.478	32.478	30.634	1.844	30.766
	10	03	06			Contributii pentru concedii si indemnizatii		120.800	99.345	75.380	75.368	73.589	1.779	70.205
	20					TITLUL II BUNURI SI SERVICII		81.961.480	77.715.100	51.546.973	49.665.738	49.519.865	145.873	44.025.379
	20	01				Bunuri si servicii		15.075.930	14.049.100	12.097.553	12.021.750	11.982.457	39.293	12.439.353
	20	01	01			Furnituri de birou		120.500	109.300	53.395	53.369	49.922	3.447	55.554
	20	01	02			Materiale pentru curatenie		62.000	51.000	31.095	30.041	27.912	2.129	30.978
	20	01	03			Incalzit, iluminat si forta motrica		768.000	650.000	469.692	467.981	467.981		445.989

Capi- tol	Sub- capi- tol	Pa- ra- graf	Gru- pa / Titlu	Ar- ti- col	Ali- ne- af	Denumire indicator	Credite de angajament	Credite bugetare		Angajamente bugetare	Angajamente legale	Plati efectuate	Angajamente legale de platit	Cheltuieli efective
								anuale aprobrate la finele perioadei de raportare	trimestriale cumulate					
A						B	1	2	3	4	5	6	7=5-6	8
			20	01	04	Apa, canal si salubritate		115.000	92.000	66.766	65.159	64.706	453	58.330
			20	01	05	Carburanti si lubrifianti		121.000	107.000	55.535	44.870	42.611	2.259	40.640
			20	01	06	Piese de schimb		35.000	25.000	12.193	9.978	9.978		19.628
			20	01	07	Transport		350.000	283.000	234.608	199.437	192.333	7.104	187.008
			20	01	08	Posta, telecomunicatii, radio, tv, internet		172.000	144.800	124.386	101.471	100.576	895	98.831
			20	01	09	Materiale si prestari de servicii cu caracter functional		11.859.000	11.298.000	10.064.869	10.064.502	10.049.872	14.630	10.602.151
			20	01	30	Alte bunuri si servicii pentru intretinere si functionare		1.475.430	1.289.000	985.014	984.942	976.566	8.376	900.244
			20	02		Reparatii curente		3.170.000	3.165.000	309.072	296.533	290.143	6.390	250.719
			20	03		Hrana		899.000	853.000	517.544	517.544	517.544		516.205
			20	03	01	Hrana pentru oameni		399.000	403.000	402.888	402.888	402.888		334.139
			20	03	02	Hrana pentru animale		500.000	450.000	114.656	114.656	114.656		182.066
			20	04		Medicamente si materiale sanitare		366.000	362.000	304.940	304.940	304.940		186.472
			20	04	01	Medicamente		318.000	314.000	277.268	277.268	277.268		163.682
			20	04	02	Materiale sanitare		47.000	47.000	27.672	27.672	27.672		17.790
			20	04	04	Dezinfectanti		1.000	1.000					
			20	05		Bunuri de natura obiectelor de inventar		1.488.000	1.313.000	1.022.427	961.958	955.818	6.140	38.376
			20	05	01	Uniforme si echipament		619.000	609.000	500.184	466.584	466.584		6.875
			20	05	30	Alte obiecte de inventar		869.000	704.000	522.243	495.374	489.234	6.140	31.501
			20	06		Deplasari, detasari, transferari		1.739.000	1.704.000	1.238.272	1.161.132	1.077.589	83.543	1.153.996
			20	06	01	Deplasari interne, detasari, transferari		564.000	534.000	400.343	378.203	347.738	30.465	375.995
			20	06	02	Deplasari in strainatate		1.175.000	1.170.000	837.929	782.929	729.851	53.078	778.001
			20	11		Carti, publicatii si materiale documentare		25.000	20.000	936	936	936		2.521

Capi- tol	Sub- capi- tol	Pa- ra- graf	Gru- pa / Titlu	Ar- ti- col	Al- ne- at	Denumire indicator	Credite de angajament	Credite bugetare		Angajamente bugetare	Angajamente legale	Plati efectuate	Angajamente legale de platit	Cheltuieli efective
								anuale aprobrate la finele perioadei de raportare	trimestriale cumulate					
A						B	1	2	3	4	5	6	7=5-6	8
			20	12		Consultanta si expertiza		4.000	4.000	4.000				
			20	13		Pregatire profesionala		71.000	66.000	17.215	14.913	14.013	900	15.728
			20	14		Protectia muncii		34.500	28.500	18.930	18.930	18.064	866	17.132
			20	30		Alte cheltuieli		59.089.050	56.150.500	36.016.086	34.367.102	34.358.361	8.741	29.404.877
			20	30	01	Reclama si publicitate		165.000	140.000	101.494	101.494	96.903	4.591	99.427
			20	30	03	Prime de asigurare non-viata		60.500	53.500	39.787	38.743	38.743		36.491
			20	30	04	Chirii		719.000	682.000	497.745	497.745	497.745		494.658
			20	30	30	Alte cheltuieli cu bunuri si servicii		58.144.550	55.275.000	35.377.060	33.729.120	33.724.970	4.150	28.774.301
6802						ASIGURARI SI ASISTENTA SOCIALA		67.314.080	54.623.950	43.463.713	43.463.713	40.646.245	2.817.468	40.329.370
			01			CHELTUIELI CURENTE		67.314.080	54.623.950	43.463.713	43.463.713	40.646.245	2.817.468	40.329.370
			10			TITLUL I CHELTUIELI DE PERSONAL		23.793.150	20.195.840	18.489.737	18.489.737	17.150.604	1.339.133	17.032.138
			10	01		Cheltuieli salariale in bani		19.284.410	16.319.510	15.084.805	15.084.805	13.995.964	1.088.841	13.897.219
			10	01	01	Salarii de baza		10.156.090	8.258.190	7.060.590	7.060.590	6.569.806	490.784	6.483.550
			10	01	05	Sporuri pentru conditii de munca		20.430	20.430	20.197	20.197	20.197		14.300
			10	01	06	Alte sporuri		1.890	1.890	1.878	1.878	1.878		1.347
			10	01	12	Indemnizatii platite unor persoane din afara unitatii		9.078.000	8.011.000	8.000.079	8.000.079	7.402.022	598.057	7.395.961
			10	01	13	Indemnizatii de delegare		28.000	28.000	2.061	2.061	2.061		2.061
			10	03		Contributii		4.508.740	3.876.330	3.404.932	3.404.932	3.154.640	250.292	3.134.919
			10	03	01	Contributii de asigurari sociale de stat		3.096.880	2.665.680	2.387.854	2.387.854	2.212.681	175.173	2.199.092
			10	03	02	Contributii de asigurari de somaj		105.060	93.260	71.271	71.271	65.161	6.110	64.807
			10	03	03	Contributii de asigurari sociale de sanatate		1.025.910	878.910	785.759	785.759	727.415	58.344	723.803
			10	03	04	Contributii de asigurari pentru accidente de munca si boli profesionale		75.910	56.700	31.441	31.441	29.304	2.137	35.270

Capi- tol	Sub- capi- tol	Pa- ra- graf	Gru- pa / Titlu	Ar- ti- col	Ali- ne- at	Denumire indicator	Credite de angajament	Credite bugetare		Angajamente bugetare	Angajamente legale	Plati efectuate	Angajamente legale de platit	Cheltuieli efective
								anuale aprobat la finele perioadei de raportare	trimestriale cumulate					
A						B	1	2	3	4	5	6	7=5-6	8
			10	03	06	Contributii pentru concedii si indemnizatii		204.980	181.780	128.607	128.607	120.079	8.528	111.947
			20			TITLUL II BUNURI SI SERVICII		10.887.670	8.981.130	4.103.587	4.103.587	4.091.866	11.721	3.933.594
			20	01		Bunuri si servicii		3.663.280	3.055.650	1.469.978	1.469.978	1.462.635	7.343	1.484.928
			20	01	01	Furnituri de birou		297.200	267.500	128.727	128.727	128.727		132.706
			20	01	02	Materiale pentru curatenie		279.520	246.760	138.400	138.400	135.340	3.060	136.882
			20	01	03	Incalzit, iluminat si forta motrica		863.000	709.000	449.070	449.070	449.070		434.702
			20	01	04	Apa, canal si salubritate		268.840	230.840	118.158	118.158	114.783	3.373	110.579
			20	01	05	Carburanti si lubrifianti		133.570	119.180	10.199	10.199	10.199		42.415
			20	01	06	Piese de schimb		125.000	100.000	24.099	24.099	24.099		23.670
			20	01	07	Transport		53.000	53.000	40.728	40.728	40.728		40.728
			20	01	08	Posta, telecomunicatii, radio, tv, internet		246.970	190.470	152.889	152.889	152.889		150.723
			20	01	09	Materiale si prestari de servicii cu caracter functional		220.160	165.010	38.245	38.245	37.801	444	47.874
			20	01	30	Alte bunuri si servicii pentru intretinere si functionare		1.176.020	973.890	369.463	369.463	368.999	464	364.649
			20	02		Reparatii curente		551.500	435.500	86.660	86.660	86.660		68.130
			20	03		Hrana		4.750.250	3.767.080	2.052.110	2.052.110	2.052.110		1.979.614
			20	03	01	Hrana pentru oameni		4.750.250	3.767.080	2.052.110	2.052.110	2.052.110		1.979.614
			20	04		Medicamente si materiale sanitare		169.080	151.000	34.138	34.138	29.870	4.268	49.514
			20	04	01	Medicamente		82.480	69.500	29.857	29.857	26.021	3.836	35.167
			20	04	02	Materiale sanitare		35.420	30.500	1.484	1.484	1.484		3.135
			20	04	03	Reactivi		2.500	2.500					3.718
			20	04	04	Dezinfectanti		48.680	48.500	2.797	2.797	2.365	432	7.494
			20	05		Bunuri de natura obiectelor de inventar		507.250	471.500	139.048	139.048	139.048		74.604

Capi- tol	Sub- capi- tol	Pa- ra- graf	Gru- pa / Titlu	Ar- ti- col	Ali- ne- at	Denumire indicator	Credite de angajament	Credite bugetare		Angajamente bugetare	Angajamente legale	Plafi efectuate	Angajamente legale de platit	Cheltuieli efective
								anuale aprobate la finele perioadei de raportare	trimestriale cumulate					
A						B	1	2	3	4	5	6	7=5-6	8
						claselor de invatamant de masa organizate in unitatile de invatamant special		1.029.990	1.029.990	1.029.986	1.029.986	1.029.986		1.029.986
			57			TITLUL VIII ASISTENTA SOCIALA		25.200.000	18.971.000	15.528.484	15.528.484	14.061.870	1.466.614	14.021.933
			57	02		Ajutoare sociale		25.200.000	18.971.000	15.528.484	15.528.484	14.061.870	1.466.614	14.021.933
			57	02	01	Ajutoare sociale in numerar		25.200.000	18.971.000	15.528.484	15.528.484	14.061.870	1.466.614	14.021.933
			59			TITLUL XI ALTE CHELTUIELI		4.575.280	3.618.000	2.641.933	2.641.933	2.641.933		2.641.933
			59	11		Asociatii si fundatii		4.575.280	3.618.000	2.641.933	2.641.933	2.641.933		2.641.933
7000	02					Partea IV-a SERVICII SI DEZVOLTARE PUBLICA, LOCUINTE, MEDIU SI APE		113.000.980	99.859.970	64.652.009	58.837.965	58.704.276	133.689	33.954.423
7002						LOCUINTE, SERVICII SI DEZVOLTARE PUBLICA		94.000.980	80.859.970	47.757.505	46.517.656	46.517.656		21.766.776
			01			CHELTUIELI CURENTE		46.183.610	46.208.620	21.104.879	19.885.030	19.885.030		18.905.788
			10			TITLUL I CHELTUIELI DE PERSONAL		97.580	48.790	9.360	9.360	9.360		18.505
			10	01		Cheftuieli salariale in bani		80.000	40.000	7.641	7.641	7.641		15.107
			10	01	01	Salarii de baza		80.000	40.000	7.641	7.641	7.641		15.107
			10	03		Contributii		17.580	8.790	1.719	1.719	1.719		3.398
			10	03	01	Contributii de asigurari sociale de stat		12.500	6.250	1.208	1.208	1.208		2.388
			10	03	02	Contributii de asigurari de somaj		480	240	38	38	38		75
			10	03	03	Contributii de asigurari sociale de sanatate		4.100	2.050	397	397	397		785
			10	03	04	Contributii de asigurari pentru accidente de munca si boli profesionale		250	125	11	11	11		22
			10	03	06	Contributii pentru concedii si indemnizatii		250	125	65	65	65		128
			20			TITLUL II BUNURI SI SERVICII		46.086.030	46.159.830	21.095.519	19.875.670	19.875.670		18.887.283

Capi- tol	Sub- capi- tol	Pa- ra- graf	Gru- pa / Titlu	Ar- ti- col	Ali- ne- af	Denumire indicator	Credite de angajament	Credite bugetare		Angajamente bugetare	Angajamente legale	Plafi efectuate	Angajamente legale de platit	Cheltuieli efective
								anuale aprobrate la finele perioadei de raportare	trimestriale cumulate					
A						B	1	2	3	4	5	6	7=5-6	8
			20	01		Bunuri si servicii		18.476.630	18.414.310	12.379.629	11.159.780	11.159.780		10.480.097
			20	01	02	Materiale pentru curatenie		40.000	40.000	3.900	3.900	3.900		2.400
			20	01	03	Incalzit, iluminat si forta motrica		11.034.934	11.024.975	9.193.634	7.973.785	7.973.785		7.349.964
			20	01	04	Apa, canal si salubritate		2.567.190	2.565.993	2.173.172	2.173.172	2.173.172		2.153.080
			20	01	06	Piese de schimb		42.609	14.202					
			20	01	08	Posta, telecomunicatii, radio, tv, internet		256.000	253.000	9.385	9.385	9.385		9.385
			20	01	09	Materiale si prestari de servicii cu caracter functional		10.881	3.627	37	37	37		1.398
			20	01	30	Alte bunuri si servicii pentru intretinere si functionare		4.525.026	4.512.513	999.501	999.501	999.501		963.870
			20	02		Reparatii curente		6.000.000	5.000.000	1.583.486	1.583.486	1.583.486		1.499.309
			20	05		Bunuri de natura obiectelor de inventar		249.000	249.000	93.012	93.012	93.012		
			20	05	30	Alte obiecte de inventar		249.000	249.000	93.012	93.012	93.012		
			20	06		Deplasari, detasari, transferari		1.800						
			20	06	01	Deplasari interne, detasari, transferari		800						
			20	06	02	Deplasari in strainatate		1.000						
			20	12		Consultanta si expertiza		11.000	11.000					
			20	25		Cheltuieli judiciare si extrajudiciare derivate din actiuni in reprezentarea intereselor statului, potrivit dispozitiilor legale		500.000	400.000	10.122	10.122	10.122		10.122
			20	30		Alte cheltuieli		20.847.600	22.085.520	7.029.270	7.029.270	7.029.270		6.897.755
			20	30	01	Reclama si publicitate		9.600	4.800					
			20	30	02	Protocol si reprezentare		3.000	1.500					
			20	30	03	Prime de asigurare non-viata		24.000	12.000					

Capi- tol	Sub- capi- tol	Pa- ra- graf	Gru- pa / Titlu	Ar- ti- col	Ali- ne- at	Denumire indicator	Credite de angajament	Credite bugetare		Angajamente bugetare	Angajamente legale	Plafii efectuate	Angajamente legale de plafii	Cheltuieli efective
								anuale aprobrate la finele perioadei de raportare	trimestriale cumulate					
A						B	1	2	3	4	5	6	7-5-6	8
			20	30	30	Alte cheltuieli cu bunuri si servicii		20.811.000	22.067.220	7.029.270	7.029.270	7.029.270		6.897.755
			79			OPERATIUNI FINANCIARE		47.817.370	34.651.350	26.632.626	26.632.626	26.632.626		2.860.988
			81			TITLUL XVII RAMBURSARI DE CREDITE		47.817.370	34.651.350	26.632.626	26.632.626	26.632.626		2.860.988
			81	01		Rambursari de credite externe		20.063.500	12.950.000	11.260.943	11.260.943	11.260.943		2.860.943
			81	01	05	Rambursari de credite aferente datoriei publice externe locale		20.063.500	12.950.000	11.260.943	11.260.943	11.260.943		2.860.943
			81	02		Rambursari de credite interne		27.753.870	21.701.350	15.371.683	15.371.683	15.371.683		45
			81	02	01	Rambursari de credite interne garantate		8.101.680	6.076.260					
			81	02	05	Rambursari de credite aferente datoriei publice interne locale		19.652.190	15.625.090	15.371.683	15.371.683	15.371.683		45
7402						PROTECTIA MEDIULUI		19.000.000	19.000.000	16.914.504	12.320.309	12.186.620	133.689	12.187.647
			01			CHELTUIELI CURENTE		19.000.000	19.000.000	16.914.504	12.320.309	12.186.620	133.689	12.187.647
			20			TITLUL II BUNURI SI SERVICII		19.000.000	19.000.000	16.914.504	12.320.309	12.186.620	133.689	12.187.647
			20	01		Bunuri si servicii		19.000.000	19.000.000	16.914.504	12.320.309	12.186.620	133.689	12.187.647
			20	01	30	Alte bunuri si servicii pentru intretinere si functionare		19.000.000	19.000.000	16.914.504	12.320.309	12.186.620	133.689	12.187.647
8000	02					Partea V-a ACTIVITATE ECONOMICE		134.935.020	130.602.840	83.555.463	83.555.463	83.555.463		82.743.630
8102						COMBUSTIBILI SI ENERGIE		20.000.000	20.000.000					6.000.000
			01			CHELTUIELI CURENTE		20.000.000	20.000.000					6.000.000
			40			TITLUL IV SUBVENTII		20.000.000	20.000.000					6.000.000
			40	03		Subventii pentru acoperirea diferentelor de pret si tarif		20.000.000	20.000.000					6.000.000
8402						TRANSPORTURI		114.935.020	110.602.840	83.555.463	83.555.463	83.555.463		76.743.630
			01			CHELTUIELI CURENTE		104.583.290	102.483.290	75.944.824	75.944.824	75.944.824		64.967.412
			20			TITLUL II BUNURI SI SERVICII		54.583.290	52.483.290	31.247.336	31.247.336	31.247.336		25.553.809
			20	01		Bunuri si servicii		1.172.980	1.072.980	771.089	771.089	771.089		771.588

Capitol	Subcapitol	Paragraf	Grup / Titlu	Articol	Alina	Denumire indicator	Credite de angajament	Credite bugetare		Angajamente bugetare	Angajamente legale	Plati efectuate	Angajamente legale de platit	Cheltuieli efective
								anuale aprobate la finele perioadei de raportare	trimestriale cumulate					
A						B	1	2	3	4	5	6	7=5-6	8
	20	01	30			Alte bunuri si servicii pentru intretinere si functionare		1.172.980	1.072.980	771.089	771.089	771.089		771.588
	20	02				Reparatii curente		53.410.310	51.410.310	30.476.247	30.476.247	30.476.247		24.782.221
	40					TITLUL IV SUBVENTII		50.000.000	50.000.000	44.697.488	44.697.488	44.697.488		39.413.603
	40	03				Subventii pentru acoperirea diferentelor de pret si tarif		50.000.000	50.000.000	44.697.488	44.697.488	44.697.488		39.413.603
	79					OPERATIUNI FINANCIARE		10.351.730	8.119.550	7.610.639	7.610.639	7.610.639		11.776.218
	81					TITLUL XVII RAMBURSARI DE CREDITE		10.351.730	8.119.550	7.610.639	7.610.639	7.610.639		11.776.218
	81	02				Rambursari de credite interne		10.351.730	8.119.550	7.610.639	7.610.639	7.610.639		11.776.218
	81	02	05			Rambursari de credite aferente datoriei publice interne locale		10.351.730	8.119.550	7.610.639	7.610.639	7.610.639		11.776.218
9902	96					excedent/deficit sect funct		-1.029.990	-1.029.990			33.318.060		

ROMANIA
 PRIMAR
 NICOLAE ROBLU
 JUDEȚUL BUCUREȘTI

DIRECTOR ECONOMIC,
 STELIANA STANCIU

ȘEF SERV. BUGET,
 RAMONA RAȚU

JUDETUL TIMIS

CONTUL DE EXECUTIE AL BUGETULUI LOCAL - CHELTUIELI
SECTIUNEA DE DEZVOLTARE
30 09 2016

Pag. 1 - lei-

Capi- tol	Sub- capi- tol	Pa- ra- graf	Gru- pa / Titlu	Ar- ti- col	Ali- ne- at	Denumire indicator	Credite de angajament	Credite bugetare		Angajamente bugetare	Angajamente legale	Plati efectuate	Angajamente legale de platit	Cheltuieli efective
								anuale aprobrate la finele perioadei de raportare	trimestriale cumulate					
A						B	1	2	3	4	5	6	7=5-6	8
5002						TOTAL CHELTUIELI		240.044.020	233.703.880	87.211.377	75.646.679	75.351.154	295.525	156.427.519
	01					CHELTUIELI CURENTE		77.076.910	76.438.860	47.606.103	45.739.926	45.739.926		135.044.173
	51					TITLUL VI TRANSFERURI INTRE UNITATI ALE ADMINISTRATIEI PUBLICE		23.396.380	22.758.330	3.484.220	3.484.220	3.484.220		
	56					TITLUL VIII PROIECTE CU FINANTARE DIN FONDURI EXTERNE NERAMBURSABILE (FEN) POSTADERARE		53.680.530	53.680.530	44.121.885	42.255.706	42.255.706		135.044.173
	70					CHELTUIELI DE CAPITAL		162.967.110	157.265.020	39.605.274	29.906.753	29.611.228	295.525	21.383.346
	71					TITLUL XIII ACTIVE NEFINANCIARE		162.966.810	157.264.720	39.605.274	29.906.753	29.611.228	295.525	21.383.346
	72					TITLUL XIV ACTIVE FINANCIARE		300	300					
5100	02					Partea I-a SERVICH PUBLICE GENERALE		6.627.350	6.317.350	1.780.921	1.352.396	1.198.622	153.774	1.001.143
5102						AUTORITATI PUBLICE SI ACTIUNI EXTERNE		6.558.350	6.248.350	1.780.921	1.352.396	1.198.622	153.774	1.001.143
	70					CHELTUIELI DE CAPITAL		6.558.350	6.248.350	1.780.921	1.352.396	1.198.622	153.774	1.001.143
	71					TITLUL XIII ACTIVE NEFINANCIARE		6.558.050	6.248.050	1.780.921	1.352.396	1.198.622	153.774	1.001.143
	71	01				Active fixe		6.558.050	6.248.050	1.780.921	1.352.396	1.198.622	153.774	1.001.143
	71	01	01			Constructii		1.573.500	1.573.500	221.700	218.497	218.497		
	71	01	02			Masini, echipamente si mijloace de transport		1.768.130	1.768.130	1.155.981	762.559	762.559		583.232
	71	01	03			Mobilier, aparatura birotica si alte active corporale		5.100	5.100	5.100				
	71	01	30			Alte active fixe (inclusiv reparatii capitale)		3.211.320	2.901.320	398.140	371.340	217.566	153.774	417.911
	72					TITLUL XIV ACTIVE FINANCIARE		300	300					
	72	01				Active financiare		300	300					
	72	01	01			Participare la capitalul social al societatilor comerciale		300	300					


Capi- tol	Sub- capi- tol	Pa- ra- graf	Gru- pa / Titlu	Ar- ti- col	Ali- ne- at	Denumire indicator	Credite de angajament	Credite bugetare		Angajamente bugetare	Angajamente legale	Plati efectuate	Angajamente legale de platit	Cheltuieli efective
								anuale aprobate la finele perioadei de raportare	trimestriale cumulate					
A						B	1	2	3	4	5	6	7=5-6	8
5402						ALTE SERVICII PUBLICE GENERALE		69.000	69.000					
			01			CHELTUIELI CURENTE		69.000	69.000					
			51			TITLUL VI TRANSFERURI INTRE UNITATI ALE ADMINISTRATIEI PUBLICE		69.000	69.000					
			51	02		Transferuri de capital		69.000	69.000					
			51	02	29	Alte transferuri de capital catre institutii publice		69.000	69.000					
6000	02					Partea II-a APARARE, ORDINE PUBLICA SI SIGURANTA NATIONALA		2.530.020	2.530.020	640.245	179.245	179.245		455.551
6102						ORDINE PUBLICA SI SIGURANTA NATIONALA		2.530.020	2.530.020	640.245	179.245	179.245		455.551
			70			CHELTUIELI DE CAPITAL		2.530.020	2.530.020	640.245	179.245	179.245		455.551
			71			TITLUL XIII ACTIVE NEFINANCIARE		2.530.020	2.530.020	640.245	179.245	179.245		455.551
			71	01		Active fixe		2.530.020	2.530.020	640.245	179.245	179.245		455.551
			71	01	01	Constructii								11.945
			71	01	02	Masini, echipamente si mijloace de transport		962.410	962.410	533.733	83.733	83.733		341.443
			71	01	03	Mobilier, aparatura biroutica si alte active corporale		1.487.710	1.487.710	66.616	55.616	55.616		54.289
			71	01	30	Alte active fixe (inclusiv reparatii capitale)		79.900	79.900	39.896	39.896	39.896		47.874
6500	02					Partea III-a CHELTUIELI SOCIAL-CULTURALE		94.843.946	90.591.050	31.971.045	21.295.872	21.154.121	141.751	3.569.013
6502						INVATAMANT		23.891.150	22.179.270	10.607.641	7.638.673	7.638.673		1.225.680
			01			CHELTUIELI CURENTE		7.777.560	7.777.560	7.724.940	5.858.763	5.858.763		624.988
			56			TITLUL VIII PROIECTE CU FINANTARE DIN FONDURI EXTERNE NERAMBURSABILE (FEN) POSTADERARE		7.777.560	7.777.560	7.724.940	5.858.763	5.858.763		624.988

Capi- tol	Sub- capi- tol	Pa- ra- graf	Gru- pa / Titlu	Ar- ti- col	Ali- ne- at	Denumire indicator	Credite de angajament	Credite bugetare		Angajamente bugetare	Angajamente legale	Plati efectuate	Angajamente legale de platit	Cheltuieli efective
								anuale aprobate la finele perioadei de raportare	trimestriale cumulate					
A						B	1	2	3	4	5	6	7=5-6	8
			56	01	03	Cheltuieli neeligibile		34.304.232	34.304.232	29.054.172	29.054.172	29.054.172		7.271.862
			56	15		Alte programe comunitare finantate in perioada 2007-2013		78.000	78.000	39.356	39.356	39.356		3.432
			56	15	01	Finantare nationala		19.500	19.500	9.784	9.784	9.784		2.101
			56	15	02	Finantarea externa nerambursabila		58.500	58.500	29.572	29.572	29.572		1.331
			70			CHELTUIELI DE CAPITAL		12.376.440	9.537.860	136.792	136.792	136.792		13.522.449
			71			TITLUL XIII ACTIVE NEFINANCIARE		12.376.440	9.537.860	136.792	136.792	136.792		13.522.449
			71	01		Active fixe		12.376.440	9.537.860	136.792	136.792	136.792		13.522.449
			71	01	01	Constructii		8.525.730	5.770.790					3.160.771
			71	01	03	Mobilier, aparatura birouca si alte active corporale		70.000	70.000					44.027
			71	01	30	Alte active fixe (inclusiv reparatii capitale)		3.780.710	3.697.070	136.792	136.792	136.792		10.317.651
7402						PROTECTIA MEDIULUI		1.931.060	1.931.060	465.136	465.136	465.136		539.894
			01			CHELTUIELI CURENTE		1.391.000	1.391.000	465.136	465.136	465.136		465.136
			56			TITLUL VIII PROIECTE CU FINANTARE DIN FONDURI EXTERNE NERAMBURSABILE (FEN)								
						POSTADERARE		1.391.000	1.391.000	465.136	465.136	465.136		465.136
			56	03		Programe din Fondul de Coeziune (FC)		1.391.000	1.391.000	465.136	465.136	465.136		465.136
			56	03	01	Finantarea nationala		1.391.000	1.391.000	465.136	465.136	465.136		465.136
			70			CHELTUIELI DE CAPITAL		540.060	540.060					94.758
			71			TITLUL XIII ACTIVE NEFINANCIARE		540.060	540.060					94.758
			71	01		Active fixe		540.060	540.060					94.758
			71	01	01	Constructii		292.500	292.500					
			71	01	30	Alte active fixe (inclusiv reparatii capitale)		247.560	247.560					94.758

Capi- tol	Sub- capi- tol	Pa- ra- graf	Gru- pa / Titlu	Ar- ti- col	Ali- ne- at	Denumire indicator	Credite de angajament	Credite bugetare		Angajamente bugetare	Angajamente legale	Plafi efectuate	Angajamente legale de platit	Cheltuieli efective
								anuale aprobrate la finele perioadei de raportare	trimestriale cumulate					
A						B	1	2	3	4	5	6	7=5-6	8
8000	02					Partea V-a ACTIUNI ECONOMICE		87.350.160	88.411.490	23.120.893	23.120.893	23.120.893		73.538.701
8102						COMBUSTIBILI SI ENERGIE		850.000	600.000					53.644.775
		01				CHELTUIELI CURENTE								53.644.775
		56				TITLUL VIII PROIECTE CU FINANTARE DIN FONDURI EXTERNE NERAMBURSABILE (FEN) POSTADERARE								53.644.775
		56	03			Programe din Fondul de Coeziune (FC)								53.644.775
		56	03	01		Finantarea nationala								8.403.616
		56	03	02		Finantarea externa nerambursabila								2.027.433
		56	03	03		Cheltuieli neeligibile								43.213.726
		70				CHELTUIELI DE CAPITAL		850.000	600.000					
		71				TITLUL XIII ACTIVE NEFINANCIARE		850.000	600.000					
		71	01			Active fixe		850.000	600.000					
		71	01	01		Constructii		500.000	250.000					
		71	01	30		Alte active fixe (inclusiv reparatii capitale)		350.000	350.000					
8402						TRANSPORTURI		86.500.160	87.811.490	23.120.893	23.120.893	23.120.893		19.893.926
		01				CHELTUIELI CURENTE		10.126.920	10.126.920	6.835.462	6.835.462	6.835.462		15.295.704
		56				TITLUL VIII PROIECTE CU FINANTARE DIN FONDURI EXTERNE NERAMBURSABILE (FEN) POSTADERARE		10.126.920	10.126.920	6.835.462	6.835.462	6.835.462		15.295.704
		56	01			Programe din Fondul European de Dezvoltare Regionala (FEDR)		9.970.510	9.970.510	6.823.767	6.823.767	6.823.767		15.289.364
		56	01	01		Finantarea nationala								2.647.635
		56	01	02		Finantarea externa nerambursabila								12.635.979
		56	01	03		Cheltuieli neeligibile		9.970.510	9.970.510	6.823.767	6.823.767	6.823.767		5.750

Capi- tol	Sub- capi- tol	Pa- ra- graf	Gru- pa / Titlu	Ar- ti- col	Ali- ne- af	Denumire indicator	Credite de angajament	Credite bugetare		Angajamente bugetare	Angajamente legale	Plati efectuate	Angajamente legale de platit	Cheltuieli efective
								anuate aprobrate la finele perioadei de raportare	trimestriale cumulate					
A						B	1	2	3	4	5	6	7=5-6	8
	56	15				Alte programe comunitare finantate in perioada 2007-2013		156.410	156.410	11.695	11.695	11.695		6.340
	56	15	01			Finantare nationala		46.030	46.030					
	56	15	02			Finantarea externa nerambursabila		110.380	110.380	11.695	11.695	11.695		6.340
	70					CHELTUIELI DE CAPITAL		76.373.240	77.684.570	16.285.431	16.285.431	16.285.431		4.598.222
	71					TITLUL XIII ACTIVE NEFINANCIARE		76.373.240	77.684.570	16.285.431	16.285.431	16.285.431		4.598.222
	71	01				Active fixe		76.373.240	77.684.570	16.285.431	16.285.431	16.285.431		4.598.222
	71	01	01			Constructii		41.988.090	39.779.470	9.895.409	9.895.409	9.895.409		
	71	01	02			Masini, echipamente si mijloace de transport		30.437.700	34.992.650	6.129.841	6.129.841	6.129.841		24.679
	71	01	30			Alte active fixe (inclusiv reparatii capitale)		3.947.450	2.912.450	260.181	260.181	260.181		4.573.543
9902	97					excedent/deficit sect dezv		-2.723.950	-2.723.950			18.974.679		

PRIMAR,
NICOLAE ROSU



DIRECTOR ECONOMIC,
STELIANA STANCIU

SEF SERV. BUGET,
RAMONA BURADU

JUDETUL TIMIS

CONTUL DE EXECUTIE AL BUGETULUI LOCAL - CHELTUIELI
30 09 2016

Pag. 1 - lei-

Capi- tol	Sub- capi- tol	Pa- ra- graf	Gru- pa / Titlu	Ar- ti- col	Ali- ne- at	Denumire indicator	Credite de angajament	Credite bugetare		Angajamente bugetare	Angajamente legale	Plati efectuate	Angajamente legale de platit	Cheltuieli efective
								anuale aprobate la finele perioadei de raportare	trimestriale cumulate					
A						B	1	2	3	4	5	6	7=5-6	8
* 02	55	02	00			TOTAL CHELTUIELI		19.932.820	15.482.380	10.521.008	9.777.540	9.777.540		9.582.363
						5002		974.095.180	877.264.610	578.942.581	549.009.641	537.585.602	11.424.039	586.397.445
						5100 02		95.272.220	81.300.160	67.256.048	59.306.731	54.542.277	4.764.454	54.182.284
						5102		70.741.400	61.957.980	54.046.468	46.865.990	42.101.536	4.764.454	41.980.652
						01		70.741.400	61.957.980	54.046.468	46.865.990	42.101.536	4.764.454	41.980.652
						03		70.741.400	61.957.980	54.046.468	46.865.990	42.101.536	4.764.454	41.980.652
						5402		4.598.000	3.859.800	2.688.572	2.663.201	2.663.201		2.619.269
						10								
						50		3.948.000	3.439.800	2.345.000	2.345.000	2.345.000		2.396.430
						5502		650.000	420.000	343.572	318.201	318.201		222.839
						6000 02		19.932.820	15.482.380	10.521.008	9.777.540	9.777.540		9.582.363
						6102		26.913.620	21.382.620	18.652.102	17.743.372	16.194.725	1.548.647	16.488.245
						03		26.913.620	21.382.620	18.652.102	17.743.372	16.194.725	1.548.647	16.488.245
						04		25.782.620	20.251.620	18.542.355	17.633.625	16.084.978	1.548.647	16.264.030
						05		25.782.620	20.251.620	18.542.355	17.633.625	16.084.978	1.548.647	16.264.030
						6500 02		1.131.000	1.131.000	109.747	109.747	109.747		224.215
						6502		467.930.630	409.853.560	292.007.793	276.746.944	271.769.695	4.977.249	247.627.051
						03		217.375.120	184.140.720	156.495.953	151.934.975	150.685.825	1.249.150	143.644.344
						01		76.344.169	59.095.445	47.690.658	46.695.982	46.268.713	427.269	45.767.428
						02		43.559.143	35.034.034	28.162.443	27.167.767	26.939.314	228.453	26.721.556
						04		32.785.026	24.061.411	19.528.215	19.528.215	19.329.399	198.816	19.046.072
								139.298.094	123.673.184	107.977.846	104.471.544	103.649.663	821.881	97.203.033

Capi- tol	Sub- capi- tol	Pa- ra- graf	Gru- pa / Titlu	Ar- ti- col	Al- ne- ar	Denumire indicator	Credite de angajament	Credite bugetare		Angajamente bugetare	Angajamente legale	Plati efectuate	Angajamente legale de platit	Cheltuieli efective
								anuale aprobrate la finele perioadei de raportare	trimestriale cumulate					
A						B	1	2	3	4	5	6	7=5-6	8
6702						recreerii si religiei		930.800	930.800	340.920	340.472	340.472		26.780
6802						ASIGURARI SI ASISTENTA SOCIALA		67.372.090	54.681.960	42.704.733	42.704.733	39.887.265	2.817.468	39.562.277
	04					Asistenta acordata persoanelor in varsta		1.956.000	1.681.000	1.053.867	1.053.867	977.294	76.573	977.246
	05					Asistenta sociala in caz de boli si invaliditati		37.982.310	30.383.000	28.132.701	28.132.701	25.849.892	2.282.809	25.815.084
	02					Asistenta sociala in caz de invaliditate		37.982.310	30.383.000	28.132.701	28.132.701	25.849.892	2.282.809	25.815.084
	06					Asistenta sociala pentru familie si copii		3.329.960	3.008.960	2.003.460	2.003.460	1.881.716	121.744	1.881.827
	11					Crese		3.127.920	2.548.610	1.670.257	1.670.257	1.670.257		1.673.707
	15					Prevenirea excluderii sociale		20.975.930	17.060.390	9.844.448	9.844.448	9.508.106	336.342	9.213.583
	01					Ajutor social		12.503.870	9.889.900	5.513.758	5.513.758	5.177.416	336.342	5.096.176
	02					Cantine de ajutor social		8.472.030	7.170.490	4.330.690	4.330.690	4.330.690		4.117.407
	50					Alte cheltuieli in domeniul asigurarilor si asistentei sociale								830
	50					Alte cheltuieli in domeniul asistentei sociale								830
7000	02					Partea IV-a SERVICII SI DEZVOLTARE PUBLICA, LOCUINTE, MEDIU SI APE		161.693.530	145.713.940	94.350.282	88.536.238	88.402.549	133.689	111.817.534
7002						LOCUINTE, SERVICII SI DEZVOLTARE PUBLICA		140.762.470	124.782.880	76.970.642	75.750.793	75.750.793		99.069.993
	03					Locuinte		24.846.000	24.252.000	13.248.879	13.248.879	13.248.879		9.876.670
	01					Dezvoltarea sistemului de locuinte		24.846.000	24.252.000	13.248.879	13.248.879	13.248.879		1.228
	30					Alte cheltuieli in domeniul locuintelor								9.875.442
	05					Alimentare cu apa si amenajari hidrotehnice		11.433.460	10.866.620	7.480.527	7.480.527	7.480.527		10.581.736
	01					Alimentare cu apa		11.433.460	10.866.620	7.480.527	7.480.527	7.480.527		10.581.736
	06					Iluminat public si electrificari		11.556.110	9.868.010	8.000.000	6.962.255	6.962.255		6.480.414
	07					Alimentare cu gaze naturale in localitati		800.000	800.000	580.000	397.896	397.896		344.325

Capi- tol	Sub- capi- tol	Pa- ra- graf	Gru- pa / Titlu	Ar- ti- col	Ali- ne- at	Denumire indicator	Credite de angajament	Credite bugetare		Angajamente bugetare	Angajamente legale	Plati efectuate	Angajamente legale de platit	Cheltuieli efective
								anuale aprobrate la finele perioadei de raportare	trimestriale cumulate					
A						B	1	2	3	4	5	6	7=5-6	8
7002	50					Alte servicii in domeniile locuintelor, serviciilor si dezvoltarii comunale		92.126.900	78.996.250	47.661.236	47.661.236	47.661.236		71.786.848
7402						PROTECTIA MEDIULUI		20.931.060	20.931.060	17.379.640	12.785.445	12.651.756	133.689	12.747.541
	05					Salubritate si gestiunea deseurilor		19.247.560	19.247.560	16.914.504	12.320.309	12.186.620	133.689	12.282.405
	01					Salubritate		13.000.000	13.000.000	13.000.000	9.854.288	9.854.288		10.260.815
	02					Colectarea, tratarea si distrugerea deseurilor		6.247.560	6.247.560	3.914.504	2.466.021	2.332.332	133.689	2.021.590
	06					Canalizarea si tratarea apelor reziduale		1.683.500	1.683.500	463.136	465.136	465.136		465.136
8000	02					Partea V-a ACTIUNE ECONOMICE		222.285.180	219.014.330	106.676.356	106.676.356	106.676.356		156.282.331
8102						COMBUSTIBILI SI ENERGIE		20.850.000	20.600.000					59.644.775
	06					Energie termica		20.850.000	20.600.000					59.644.775
8402						TRANSPORTURI		201.435.180	198.414.330	106.676.356	106.676.356	106.676.356		96.637.556
	03					Transport rutier		201.435.180	198.414.330	106.676.356	106.676.356	106.676.356		96.637.556
	01					Drumuri si poduri		18.502.560	17.040.560	2.792.357	2.792.357	2.792.357		
	02					Transport in comun		102.948.990	105.121.760	66.309.171	66.309.171	66.309.171		67.319.950
	03					Strazi		79.983.630	76.252.010	37.574.828	37.574.828	37.574.828		29.317.606

JUDETUL TIMIS

DETALIEREA CHELTUIELILOR
- buget local -
30 09 2016

Pag. 5 - lei

Capi- tol	Sub- capi- tol	Pa- ra- graf	Gru- pa / Titlu	Ar- ti- col	Ali- ne- at	Denumire indicator	Credite de angajament	Credite bugetare		Angajamente bugetare	Angajamente legale	Plati efectuate	Angajamente legale de platit	Cheltuieli efective
								anuale aprobrate la finele perioadei de raportare	trimestriale cumulate					
A						B	I	2	3	4	5	6	7=5-6	8
5002						TOTAL CHELTUIELI		974.095.180	877.264.610	578.942.581	549.009.641	537.585.602	11.424.039	586.397.445
		01				CHELTUIELI CURENTE		752.958.970	677.228.690	505.094.042	484.859.623	473.731.109	11.128.514	550.376.893
		10				TITLUL I CHELTUIELI DE PERSONAL		249.003.780	205.572.740	193.851.505	193.787.540	186.910.843	6.876.697	188.881.410
		20				TITLUL II BUNURI SI SERVICII		284.648.060	267.248.290	173.019.836	159.853.024	157.067.821	2.785.203	142.306.840
		30				TITLUL III DOBANZI		19.932.820	15.482.380	10.521.008	9.777.540	9.777.540		9.582.363
		40				TITLUL IV SUBVENTII		70.000.000	70.000.000	44.697.488	44.697.488	44.697.488		45.413.605
		51				TITLUL VI TRANSFERURI INTRE UNITATI ALE ADMINISTRATIEI PUBLICE		29.348.530	28.202.280	7.692.875	7.692.875	7.692.875		4.208.655
		55				TITLUL VII ALTE TRANSFERURI		2.271.000	1.704.000	827.873	827.873	827.873		827.873
		56				TITLUL VIII PROIECTE CU FINANTARE DIN FONDURI EXTERNE NERAMBURSABILE (FEN)								
						POSTADERARE		53.680.530	53.680.530	44.121.883	42.255.706	42.255.706		135.044.173
		57				TITLUL VIII ASISTENTA SOCIALA		26.299.250	19.826.890	16.196.779	16.196.779	14.730.165	1.466.614	14.685.162
		59				TITLUL XI ALTE CHELTUIELI		17.775.000	15.511.580	14.164.795	9.770.798	9.770.798		9.426.814
		70				CHELTUIELI DE CAPITAL		162.967.110	157.265.020	39.605.274	29.906.753	29.611.228	295.525	21.383.346
		71				TITLUL XIII ACTIVE NEFINANCIARE		162.966.810	157.264.720	39.605.274	29.906.753	29.611.228	295.525	21.383.346
		72				TITLUL XIV ACTIVE FINANCIARE		300	300					
		79				OPERATIUNI FINANCIARE		58.169.100	42.770.900	34.243.265	34.243.265	34.243.265		14.637.206
		81				TITLUL XVII RAMBURSARI DE CREDITE		58.169.100	42.770.900	34.243.265	34.243.265	34.243.265		14.637.206
5100 02						Partea I-a SERVICII PUBLICE GENERALE		95.272.220	81.300.160	67.256.048	59.306.731	54.542.277	4.764.454	54.182.284
5102						AUTORITATI PUBLICE SI ACTIUNI EXTERNE		70.741.400	61.957.980	54.046.468	46.865.990	42.101.336	4.764.454	41.980.652
		01				CHELTUIELI CURENTE		64.183.050	55.709.630	52.265.547	45.513.594	40.902.914	4.610.680	40.979.509
		10				TITLUL I CHELTUIELI DE PERSONAL		38.244.980	31.830.190	30.704.761	30.645.428	27.240.592	3.404.836	27.392.592
		10 01				Cheltuieli salariale in bani		31.075.844	25.826.130	24.978.371	24.975.179	22.303.720	2.671.459	22.339.680
		10 01 01				Salarii de baza		30.501.833	25.392.750	24.639.693	24.638.424	21.975.774	2.662.650	22.103.191
		10 01 06				Alte sporuri		5.000	4.150	2.968	2.968	2.968		3.181

Capi- tol	Sub- capi- tol	Pa- ra- graf	Gru- pa / Titlu	Ar- fi- col	Ali- ne- at	Denumire indicator	Credite de angajament	Credite bugetare		Angajamente bugetare	Angajamente legale	Plati efectuate	Angajamente legale de platit	Cheltuieli efective
								anuale aprobrate la finele perioadei de raportare	trimestriale cumulate					
A						B	1	2	3	4	5	6	7=5-6	8
			10	01	12	Indemnizatii platite unor persoane din afara unitatii		517.011	387.730	320.372	320.372	313.563	6.809	222.525
			10	01	13	Indemnizatii de delegare		52.000	41.500	15.338	13.415	11.415	2.000	10.783
			10	03		Contributii		7.169.136	6.004.060	5.726.390	5.670.249	4.936.872	733.377	5.052.912
			10	03	01	Contributii de asigurari sociale de stat		4.877.876	4.099.114	3.983.658	3.983.658	3.495.294	488.364	3.520.862
			10	03	02	Contributii de asigurari de somaj		205.059	169.451	168.815	168.815	140.654	28.161	142.041
			10	03	03	Contributii de asigurari sociale de sanatate		1.739.075	1.446.553	1.364.874	1.364.874	1.152.163	212.711	1.159.450
			10	03	04	Contributii de asigurari pentru accidente de munca si boli profesionale		47.126	38.942	37.186	37.186	33.045	4.141	30.579
			10	03	06	Contributii pentru concedii si indemnizatii		300.000	250.000	171.857	115.716	115.716		199.980
			20			TITLUL II BUNURI SI SERVICII		15.638.070	13.579.440	11.260.786	8.962.163	7.756.319	1.205.844	7.980.914
			20	01		Bunuri si servicii		7.620.734	6.377.454	5.519.179	4.703.716	3.549.776	1.153.940	3.477.256
			20	01	01	Furnituri de birou		340.000	290.000	223.787	216.944	216.944		202.521
			20	01	02	Materialie pentru curatenie		160.000	140.000	90.000	70.209	70.209		70.209
			20	01	03	Incalzit, iluminat si forta motrica		880.000	855.900	656.100	507.052	431.935	75.117	447.261
			20	01	04	Apa, canal si salubritate		226.000	224.500	151.334	85.012	82.939	2.073	84.146
			20	01	05	Carburanti si lubrifianti		72.500	72.500	42.500	42.500	42.500		31.500
			20	01	06	Piese de schimb		190.000	180.000	123.183	119.346	110.364	8.982	110.469
			20	01	08	Posta, telecomunicatii, radio, tv, internet		1.072.124	972.124	889.572	706.735	514.457	192.278	474.598
			20	01	30	Alte bunuri si servicii pentru intretinere si functionare		4.680.110	3.642.430	3.342.703	2.955.918	2.080.428	875.490	2.056.552
			20	02		Reparatii curente		450.000	450.000	450.000	381.033	344.195	36.838	381.033

Capi- tol	Sub- capi- tol	Pa- ra- graf	Gru- pa / Titlu	Ar- ti- col	Ali- ne- at	Denumire indicator	Credite de angajament	Credite bugetare		Angajamente bugetare	Angajamente legale	Plati efectuate	Angajamente legale de platit	Cheltuieli efective
								anuale aprobate la finele perioadei de raportare	trimestriale cumulate					
A						B	1	2	3	4	5	6	7=5-6	8
	20	05				Bunuri de natura obiectelor de inventar		215.040	199.040	93.068	75.388	75.188	200	28.990
	20	05	30			Alte obiecte de inventar		215.040	199.040	93.068	75.388	75.188	200	28.990
	20	06				Deplasari, detasari, transferari		1.718.382	1.662.132	1.314.032	1.241.764	1.237.842	3.922	1.236.568
	20	06	01			Deplasari interne, detasari, transferari		1.497.382	1.446.132	1.267.307	1.203.913	1.203.313		1.198.478
	20	06	02			Deplasari in strainatate		221.000	216.000	46.725	38.451	34.529	3.922	38.090
	20	11				Carti, publicatii si materiale documentare		17.000	16.500	2.950	2.950	950	2.000	950
	20	13				Pregatire profesionala		516.689	516.689	378.087	351.587	350.717	870	351.587
	20	14				Protectia muncii		18.000	13.500					
	20	25				Cheltuieli judiciare si extrajudiciare derivate din actiuni in reprezentarea intereselor statului, potrivit dispozitiilor legale		1.820.000	1.540.000	1.508.108	720.092	720.092		1.017.682
	20	30				Alte cheltuieli		3.262.225	2.804.125	1.995.362	1.485.633	1.477.539	8.074	1.486.848
	20	30	01			Reclama si publicitate		50.000	50.000	13.204	8.063	8.063		8.063
	20	30	02			Protocol si reprezentare		200.000	150.000	30.846	23.034	23.034		23.034
	20	30	03			Prime de asigurare non-viata		75.000	70.000	46.980	30.390	30.390		30.390
	20	30	30			Alte cheltuieli cu bunuri si servicii		2.937.205	2.534.125	1.904.332	1.424.146	1.416.072	8.074	1.425.361
	59					TITLUL XI ALTE CHELTUIELI		10.300.000	10.300.000	10.300.000	5.906.003	5.906.003		5.606.003
	59	17				Despagubiri civile		10.300.000	10.300.000	10.300.000	5.906.003	5.906.003		5.606.003
	70					CHELTUIELI DE CAPITAL		6.558.350	6.248.350	1.780.921	1.352.396	1.198.622	153.774	1.001.143
	71					TITLUL XIII ACTIVE NEFINANCIARE		6.558.050	6.248.050	1.780.921	1.352.396	1.198.622	153.774	1.001.143
	71	01				Active fixe		6.558.050	6.248.050	1.780.921	1.352.396	1.198.622	153.774	1.001.143
	71	01	01			Constructii		1.573.500	1.573.500	221.700	218.497	218.497		
	71	01	02			Masini, echipamente si mijloace de transport		1.768.130	1.768.130	1.155.981	762.559	762.559		583.232

Capi- tol	Sub- capi- tol	Pa- ra- graf	Gru- pa / Titlu	Ar- ti- col	Ali- ne- at	Denumire indicator	Credite de angajament	Credite bugetare		Angajamente bugetare	Angajamente legale	Plati efectuate	Angajamente legale de platit	Cheltuieli efective
								anuale aprobrate la finele perioadei de raportare	trimestriale cumulate					
A						B	1	2	3	4	5	6	7=5-6	8
			71	01	03	Mobilier, aparatura birotica si alte active corporale		5.100	5.100	5.100				
			71	01	30	Alte active fixe (inclusiv reparatii capitale)		3.211.320	2.901.320	398.140	371.340	217.566	153.774	417.911
			72			TITLUL XIV ACTIVE FINANCIARE		300	300					
			72	01		Active financiare		300	300					
			72	01	01	Participare la capitalul social al societatilor comerciale		300	300					
5402						ALTE SERVICII PUBLICE GENERALE		4.598.000	3.859.800	2.688.572	2.663.201	2.663.201		2.619.269
			01			CHELTUIELI CURENTE		4.598.000	3.859.800	2.688.572	2.663.201	2.663.201		2.619.269
			10			TITLUL I CHELTUIELI DE PERSONAL								51.430
			10	01		Cheltuieli salariale in bani								51.430
			10	01	12	Indemnizatii platite unor persoane din afara unitatii								51.430
			20			TITLUL II BUNURI SI SERVICII		650.000	420.000	343.572	318.201	318.201		222.839
			20	01		Bunuri si servicii		620.000	390.000	343.572	318.201	318.201		222.839
			20	01	01	Furnituri de birou		40.000	40.000	40.000	24.199	24.199		24.199
			20	01	07	Transport		250.000	144.000	98.450	88.880	88.880		88.880
			20	01	30	Alte bunuri si servicii pentru intretinere si functionare		330.000	206.000	205.122	205.122	205.122		109.760
			20	05		Bunuri de natura obiectelor de inventar		30.000	30.000					
			20	05	30	Alte obiecte de inventar		30.000	30.000					
			51			TITLUL VI TRANSFERURI INTRE UNITATI ALE ADMINISTRATIEI PUBLICE		3.948.000	3.459.800	2.345.000	2.345.000	2.345.000		2.345.000
			51	01		Transferuri curente		3.879.000	3.370.800	2.345.000	2.345.000	2.345.000		2.345.000
			51	01	01	Transferuri catre institutiile publice		3.879.000	3.370.800	2.345.000	2.345.000	2.345.000		2.345.000

Capi- tol	Sub- capi- tol	Pa- ra- graf	Gru- pa / Titlu	Ar- ti- col	Ali- ne- at	Denumire indicator	Credite de angajament	Credite bugetare		Angajamente bugetare	Angajamente legale	Plati efectuate	Angajamente legale de platit	Cheltuieli efective
								anuale aprobrate la finele perioadei de raportare	trimestriale cumulate					
A						B	1	2	3	4	5	6	7=5-6	8
			51	02		Transferuri de capital		69.000	69.000					
			51	02	29	Alte transferuri de capital catre instituti publice		69.000	69.000					
5502						TRANZACTII PRIVIND DATORIA PUBLICA SI IMPRUMUTURI		19.932.820	15.482.380	10.521.008	9.777.540	9.777.540		9.582.363
			01			CHELTUIELI CURENTE		19.932.820	15.482.380	10.521.008	9.777.540	9.777.540		9.582.363
			30			TITLUL III DOBANZI		19.932.820	15.482.380	10.521.008	9.777.540	9.777.540		9.582.363
			30	01		Dobanzi aferente datoriei publice interne		9.532.240	7.323.980	4.055.253	3.775.467	3.775.467		3.580.290
			30	01	01	Dobanzi aferente datoriei publice interne directe		8.822.090	6.613.830	4.055.253	3.775.467	3.775.467		3.580.290
			30	01	02	Dobanzi aferente creditelor interne garantate		710.150	710.150					
			30	02		Dobanzi aferente datoriei publice externe		8.704.180	6.762.000	5.365.237	5.297.023	5.297.023		5.297.023
			30	02	02	Dobanzi aferente creditelor externe contractate de ordonatorii de credite		7.204.180	5.762.000	4.896.645	4.848.154	4.848.154		4.848.154
			30	02	03	Dobanzi aferente creditelor externe garantate si/sau directe subimprumutate		1.500.000	1.000.000	468.592	448.869	448.869		448.869
			30	03		Alte dobanzi		1.696.400	1.396.400	1.100.518	705.050	705.050		705.050
6000	02		30	03	05	Dobanzi la operatiunile de leasing		1.696.400	1.396.400	1.100.518	705.050	705.050		705.050
						Partea II-a APARARE, ORDINE PUBLICA SI SIGURANTA NATIONALA		26.913.620	21.382.620	18.652.102	17.743.372	16.194.725	1.548.647	16.488.245
6102						ORDINE PUBLICA SI SIGURANTA NATIONALA		26.913.620	21.382.620	18.652.102	17.743.372	16.194.725	1.548.647	16.488.245
			01			CHELTUIELI CURENTE		24.383.600	18.832.600	18.011.857	17.364.127	16.015.480	1.548.647	16.032.694
			10			TITLUL I CHELTUIELI DE PERSONAL		21.000.000	15.767.000	16.562.028	16.562.028	15.052.307	1.509.721	15.113.532

Capi- tol	Sub- capi- tol	Pa- ra- graf	Gru- pa / Titlu	Ar- ti- col	Ali- ne- at	Denumire indicator	Credite de angajament	Credite bugetare		Angajamente bugetare	Angajamente legale	Plati efectuate	Angajamente legale de platit	Cheltuieli efective
								anuale aprobate la finele perioadei de raportare	trimestriale cumulate					
A						B	1	2	3	4	5	6	7=5-6	8
			10	01		Cheltuieli salariale in bani		13.888.000	10.433.000	11.329.943	11.329.943	10.085.346	1.244.597	10.031.307
			10	01	01	Salarii de baza		13.500.000	10.125.000	11.079.018	11.079.018	9.857.665	1.221.353	9.808.478
			10	01	05	Sporuri pentru conditii de munca		280.000	210.000	223.181	223.181	199.937	23.244	202.735
			10	01	13	Indemnizatii de delegare		108.000	98.000	27.744	27.744	27.744		20.094
			10	02		Cheltuieli salariale in natura		4.020.000	3.015.000	2.818.057	2.818.057	2.818.057		2.818.057
			10	02	02	Norme de hrana		4.020.000	3.015.000	2.818.057	2.818.057	2.818.057		2.818.057
			10	03		Contributii		3.092.000	2.319.000	2.414.028	2.414.028	2.148.904	265.124	2.264.188
			10	03	01	Contributii de asigurari sociale de stat		2.200.000	1.650.000	1.756.224	1.756.224	1.563.246	192.978	1.585.046
			10	03	02	Contributii de asigurari de somaj		72.000	54.000	51.958	51.958	46.246	5.712	46.914
			10	03	03	Contributii de asigurari sociale de sanatate		740.000	555.000	576.887	576.887	513.637	63.250	520.706
			10	03	04	Contributii de asigurari pentru accidente de munca si boli profesionale		40.000	30.000	28.959	28.959	25.775	3.184	26.138
			10	03	06	Contributii pentru concedii si indemnizatii		40.000	30.000					85.384
			20			TITLUL II BUNURI SI SERVICII		3.168.600	2.870.600	1.449.829	1.002.099	963.173	38.926	919.142
			20	01		Bunuri si servicii		1.656.600	1.459.600	907.912	639.996	601.955	38.041	602.637
			20	01	01	Furnituri de birou		201.000	181.000	82.586	76.192	76.130	62	65.153
			20	01	02	Materiale pentru curatenie		18.000	18.000	13.988	13.988	13.988		9.857
			20	01	03	Incalzit, iluminat si forta motrica		170.000	147.000	147.000	96.422	96.422		96.422
			20	01	04	Apa, canal si salubritate		40.000	30.000	18.448	14.812	14.269	543	14.251
			20	01	05	Carburanti si lubrifianti		380.000	380.000	238.261	129.370	114.992	14.378	124.665
			20	01	06	Piese de schimb		60.000	60.000	8.717	6.617	6.617		6.617
			20	01	08	Posta, telecomunicatii, radio, tv, internet		155.000	135.000	89.307	75.447	74.160	1.287	68.321

Capi- tol	Sub- capi- tol	Pa- ra- graf	Gru- pa / Titlu	Ar- ti- col	Ali- ne- at	Denumire indicator	Credite de angajament	Credite bugetare		Angajamente bugetare	Angajamente legale	Plati efectuate	Angajamente legale de platit	Cheltuieli efective
								anuale aprobrate la finele perioadei de raportare	trimestriale cumulate					
A						B	1	2	3	4	5	6	7=5-6	8
						dispozitiilor legale		180.000	180.000	24.130	24.130	24.130		24.130
			20	30		Alte cheltuieli		229.000	204.000	39.084	39.084	39.084		41.133
			20	30	03	Prime de asigurare non-viata		79.000	79.000	28.559	28.559	28.559		28.559
			20	30	30	Alte cheltuieli cu bunuri si servicii		150.000	125.000	10.525	10.525	10.525		12.574
			51			TITLUL VI TRANSFERURI INTRE UNITATI ALE ADMINISTRATIEI PUBLICE		15.000	15.000					
			51	01		Transferuri curente		15.000	15.000					
			51	01	01	Transferuri catre institutiile publice		15.000	15.000					
			59			TITLUL XI ALTE CHELTUIELI		200.000	200.000					
			59	02		Ajutoare pentru daune provocate de calamitati naturale		200.000	200.000					
			70			CHELTUIELI DE CAPITAL		2.530.020	2.530.020	640.245	179.245	179.245		455.551
			71			TITLUL XIII ACTIVE NEFINANCIARE		2.530.020	2.530.020	640.245	179.245	179.245		455.551
			71	01		Active fixe		2.530.020	2.530.020	640.245	179.245	179.245		455.551
			71	01	01	Constructii								11.945
			71	01	02	Masini, echipamente si mijloace de transport		962.410	962.410	533.733	83.733	83.733		341.443
			71	01	03	Mobilier, aparatura biroatica si alte active corporale		1.487.710	1.487.710	66.616	55.616	55.616		54.289
			71	01	30	Alte active fixe (inclusiv reparatii capitale)		79.900	79.900	39.896	39.896	39.896		47.874
6500	02					Partea III-a CHELTUIELI SOCIAL-CULTURALE		467.930.630	409.853.560	292.007.793	276.746.944	271.769.695	4.977.249	247.627.051
6502						INVATAMANT		217.375.120	184.140.720	156.435.953	151.934.975	150.685.825	1.249.150	143.644.344
			01			CHELTUIELI CURENTE		261.261.530	169.739.010	133.553.252	150.155.065	148.905.915	1.249.150	143.043.632
			10			TITLUL I CHELTUIELI DE PERSONAL		139.764.000	116.982.000	109.960.705	109.960.705	109.960.705		111.707.408
			10	01		Cheltuieli salariale in bani		110.024.019	93.082.709	88.968.941	88.968.941	88.968.941		91.249.408

Capi- tol	Sub- capi- tol	Pa- ra- graf	Gru- pa / Titlu	Ar- ti- col	Ali- ne at	Denumire indicator	Credite de angajament	Credite bugetare		Angajamente bugetare	Angajamente legale	Plati efectuate	Angajamente legale de platit	Cheltuieli efective
								anuale aprobate la finele perioadei de raportare	trimestriale cumulate					
A						B	I	2	3	4	5	6	7=5-6	8
			10	01	01	Salarii de baza		100.940.627	85.094.127	81.792.914	81.792.914	81.792.914		83.145.931
			10	01	05	Sporuri pentru conditii de munca		138.247	70.642	32.636	32.636	32.636		28.684
			10	01	06	Alte sporuri		1.586.269	768.965	474.081	474.081	474.081		506.828
			10	01	10	Fond pentru posturi ocupate prin cumul		912.524	755.220	704.739	704.739	704.739		708.397
			10	01	11	Fond aferent platii cu ora		4.482.352	4.461.755	4.084.329	4.084.329	4.084.329		4.199.422
			10	01	12	Indemnizatii platite unor persoane din afara unitatii		6.000	5.000					
			10	01	13	Indemnizatii de delegare		16.000	12.000					
			10	01	14	Indemnizatii de detasare		32.000	24.000					
			10	01	30	Alte drepturi salariale in bani		1.910.000	1.891.000	1.880.242	1.880.242	1.880.242		2.660.146
			10	03		Contributii		29.739.981	23.899.291	20.991.764	20.991.764	20.991.764		20.458.000
			10	03	01	Contributii de asigurari sociale de stat		20.218.514	16.620.099	14.668.706	14.668.706	14.668.706		14.463.490
			10	03	02	Contributii de asigurari de somaj		758.074	516.629	427.561	427.561	427.561		429.683
			10	03	03	Contributii de asigurari sociale de sanatate		6.986.652	5.365.888	4.602.511	4.602.511	4.602.511		4.743.737
			10	03	04	Contributii de asigurari pentru accidente de munca si boli profesionale		285.053	190.840	146.679	146.679	146.679		152.773
			10	03	06	Contributii pentru concedii si indemnizatii		1.491.688	1.205.835	1.146.307	1.146.307	1.146.307		668.317
			20			TITLUL II BUNURI SI SERVICII		47.650.000	41.025.980	33.148.577	31.616.567	30.367.417	1.249.150	28.041.276
			20	01		Banuri si servicii		28.072.414	24.922.678	22.469.780	22.469.780	21.220.630	1.249.150	20.712.712
			20	01	01	Furnituri de birou		740.783	543.851	357.234	357.234	357.234		340.008
			20	01	02	Materiale pentru curatenie		774.425	551.349	380.653	380.653	380.653		361.988
			20	01	03	Incalzit, iluminat si forta motrica		16.306.491	14.650.826	13.821.866	13.821.866	13.097.799	724.067	12.303.925
			20	01	04	Apa, canal si salubritate		3.355.249	2.727.512	2.473.377	2.473.377	2.285.764	187.613	2.307.973

Capi- tol	Sub- capi- tol	Pa- ra- graf	Gru- pa / Titlu	Ar- ti- col	Ali- ne- at	Denumire indicator	Credite de angajament	Credite bugetare		Angajamente bugetare	Angajamente legale	Plati efectuate	Angajamente legale de platit	Cheltieli efective
								anuale aprobrate la finele perioadei de raportare	trimestriale cumulate					
A						B	1	2	3	4	5	6	7=5-6	8
			20	01	05	Carburanti si lubrifianti		86.798	69.998	29.456	29.456	29.456		27.806
			20	01	06	Piese de schimb		44.295	23.295	4.758	4.758	4.758		8.601
			20	01	07	Transport		87.965	75.575	61.526	61.526	61.526		58.890
			20	01	08	Posta, telecomunicatii, radio, tv, internet		776.822	686.259	567.811	567.811	509.400	58.411	511.810
			20	01	09	Materiale si prestari de servicii cu caracter functional		1.438.223	1.170.708	908.441	908.441	908.441		892.610
			20	01	30	Alte bunuri si servicii pentru intretinere si functionare		4.461.363	4.423.305	3.864.658	3.864.658	3.585.599	279.059	3.899.101
			20	02		Reparatii curente		13.544.053	11.083.513	6.920.543	5.388.533	5.388.533		5.010.895
			20	04		Medicamente si materiale sanitare		19.090	13.805	1.581	1.581	1.581		1.581
			20	04	01	Medicamente		14.300	10.100	945	945	945		945
			20	04	02	Materiale sanitare		3.940	2.855	432	432	432		432
			20	04	04	Dezinfectanti		850	850	204	204	204		204
			20	05		Bunuri de natura obiectelor de inventar		2.973.228	2.417.828	1.684.934	1.684.934	1.684.934		206.042
			20	05	01	Uniforme si echipament		77.520	77.285	67.026	67.026	67.026		749
			20	05	03	Lenjerie si accesorii de pat		215.168	125.253	22.791	22.791	22.791		
			20	05	30	Alte obiecte de inventar		2.680.540	2.215.290	1.595.117	1.595.117	1.595.117		205.293
			20	06		Deplasari, detasari, transferari		105.130	90.270	20.354	20.354	20.354		20.439
			20	06	01	Deplasari interne, detasari, transferari		62.130	52.770	20.354	20.354	20.354		20.439
			20	06	02	Deplasari in strainatate		43.000	37.500					
			20	09		Materiale de laborator		11.000	11.000					
			20	11		Carti, publicatii si materiale documentare		11.400	10.700	1.000	1.000	1.000		
			20	12		Consultanta si expertiza		49.700	44.800	33.889	33.889	33.889		33.889
			20	13		Pregatire profesionala		286.078	202.428	120.298	120.298	120.298		117.540

Capi- tol	Sub- capi- tol	Pa- ra- graf	Gru- pa / Titlu	Ar- ti- col	Alit- ne- at	Denumire indicator	Credite de angajament	Credite bugetare		Angajamente bugetare	Angajamente legale	Plati efectuate	Angajamente legale de platit	Cheltuieli efective
								anuale aprobrate la finele perioadei de raportare	trimestriale cunadate					
A						B	1	2	3	4	5	6	7=5-6	8
			20	14		Protectia muncii		347.705	239.080	165.757	165.757	165.757		153.496
			20	30		Alte cheltuieli		2.230.202	1.989.878	1.730.441	1.730.441	1.730.441		1.784.682
			20	30	01	Reclama si publicitate		500	500					
			20	30	03	Prime de asigurare non-viata		2.000	2.000	1.999	1.999	1.999		1.999
			20	30	04	Chirii		1.929.794	1.697.078	1.449.776	1.449.776	1.449.776		1.472.406
			20	30	09	Executarea silita a creantelor bugetare		4.400						
			20	30	30	Alte cheltuieli cu bunuri si servicii		293.508	290.300	278.666	278.666	278.666		310.277
			55			TITLUL VII ALTE TRANSFERURI		2.271.000	1.704.000	827.873	827.873	827.873		827.873
			55	01		A. Transferuri interne		2.271.000	1.704.000	827.873	827.873	827.873		827.873
			55	01	63	Finantarea invatamantului particular sau confesional acreditat		2.271.000	1.704.000	827.873	827.873	827.873		827.873
			56			TITLUL VIII PROIECTE CU FINANTARE DIN FONDURI EXTERNE NERAMBURSABILE (FEN)								
						POSTADERARE		7.777.560	7.777.560	7.724.940	5.858.763	5.858.763		624.988
			56	01		Programe din Fondul European de Dezvoltare Regionala (FEDR)		7.777.560	7.777.560	7.724.940	5.858.763	5.858.763		624.988
			56	01	02	Finantarea externa nerambursabila								301.435
			56	01	03	Cheltuieli neeligibile		7.777.560	7.777.560	7.724.940	5.858.763	5.858.763		323.553
			57			TITLUL VIII ASISTENTA SOCIALA		1.099.250	855.890	668.295	668.295	668.295		663.229
			57	02		Ajutoare sociale		1.099.250	855.890	668.295	668.295	668.295		663.229
			57	02	01	Ajutoare sociale in numerar		106.098						
			57	02	02	Ajutoare sociale in natura		968.052	830.790	668.295	668.295	668.295		663.229
			57	02	04	Tichete cadou acordate pentru cheltuieli sociale		25.100	25.100					
			59			TITLUL XI ALTE CHELTUIELI		2.699.720	1.393.580	1.222.862	1.222.862	1.222.862		1.178.878
			59	01		Burse		2.656.154	1.350.014	1.179.298	1.179.298	1.179.298		1.178.878

Capi- tol	Snb- capi- tol	Pa- ra- graf	Gru- pa / Titlu	Ar- ti- col	Ali- ne- at	Denumire indicator	Credite de angajament	Credite bugetare		Angajamente bugetare	Angajamente legale	Plati efectuate	Angajamente legale de platit	Cheltuieli efective
								anuale aprobate la finele perioadei de raportare	trimestriale cumulate					
A						B	1	2	3	4	5	6	7=5-6	8
			59	17		Despagubiri civile		43.566	43.566	43.564	43.564	43.564		
			70			CHELTUIELI DE CAPITAL		16.113.590	14.401.710	2.882.701	1.779.910	1.779.910		600.692
			71			TITLUL XIII ACTIVE NEFINANCIARE		16.113.590	14.401.710	2.882.701	1.779.910	1.779.910		600.692
			71	01		Active fixe		16.113.590	14.401.710	2.882.701	1.779.910	1.779.910		600.692
			71	01	01	Constructii		8.296.580	6.933.100	463.240				
			71	01	02	Masini, echipamente si mijloace de transport		3.281.800	3.102.400	233.787	233.787	233.787		165.178
			71	01	03	Mobilier, aparatura birotica si alte active corporale		1.251.350	1.122.350	785.837	785.837	785.837		316.031
			71	01	30	Alte active fixe (inclusiv reparatii capitale)		3.283.860	3.243.860	1.399.837	760.286	760.286		119.483
6602						SANATATE		60.265.510	55.434.220	20.978.895	12.193.791	12.193.791		7.356.067
			01			CHELTUIELI CURENTE		32.918.530	30.064.330	10.963.468	9.795.669	9.795.669		7.304.151
			10			TITLUL I CHELTUIELI DE PERSONAL		8.838.070	6.631.920	5.376.426	5.376.426	5.376.426		5.392.484
			10	01		Cheltuieli salariale in bani		7.210.554	5.410.554	4.400.052	4.400.052	4.400.052		4.399.515
			10	01	01	Salarii de baza		7.210.554	5.410.554	4.400.052	4.400.052	4.400.052		4.399.515
			10	03		Contributii		1.627.516	1.221.366	976.374	976.374	976.374		992.969
			10	03	01	Contributii de asigurari sociale de stat		1.139.793	855.395	696.932	696.932	696.932		696.932
			10	03	02	Contributii de asigurari de somaj		36.053	27.053	19.556	19.556	19.556		19.556
			10	03	03	Contributii de asigurari sociale de sanatate		374.949	281.349	228.575	228.575	228.575		228.575
			10	03	04	Contributii de asigurari pentru accidente de munca si boli profesionale		15.431	11.579	9.390	9.390	9.390		12.102
			10	03	06	Contributii pentru concedii si indemnizatii		61.290	45.990	21.921	21.921	21.921		35.804

Capi- tol	Sub- capi- tol	Pa- ra- graf	Gru- pa / Titlu	Ar- ti- col	Ali- ne- at	Denumire indicator	Credite de angajament	Credite bugetare		Angajamente bugetare	Angajamente legale	Plati efectuate	Angajamente legale de platit	Cheltuieli efective
								anuale aprobate la finele perioadei de raportare	trimestriale cumulate					
A						B	1	2	3	4	5	6	7=5-6	8
			20			TITLUL II BUNURI SI SERVICII		5.022.920	5.012.920	1.909.153	741.354	741.354		555.157
			20	01		Bunuri si servicii								306
			20	01	30	Alte bunuri si servicii pentru intretinere si functionare								306
			20	02		Reparatii curente		4.500.000	4.500.000	1.701.475	533.676	533.676		349.400
			20	04		Medicamente si materiale sanitare		93.800	83.800					
			20	04	01	Medicamente		40.000	30.000					
			20	04	02	Materiale sanitare		53.800	53.800					
			20	05		Bunuri de natura obiectelor de inventar		133.900	133.900					734
			20	05	01	Uniforme si echipament		73.900	73.900					
			20	05	30	Alte obiecte de inventar		60.000	60.000					734
			20	06		Deplasari, detasari, transferari		191.120	191.120	126.793	126.793	126.793		126.793
			20	06	01	Deplasari interne, detasari, transferari		191.120	191.120	126.793	126.793	126.793		126.793
			20	13		Pregatire profesionala		70.500	70.500	54.200	54.200	54.200		51.450
			20	30		Alte cheltuieli		33.600	33.600	26.685	26.685	26.685		26.474
			20	30	30	Alte cheltuieli cu bunuri si servicii		33.600	33.600	26.685	26.685	26.685		26.474
			51			TITLUL VI TRANSFERURI INTRE UNITATI ALE ADMINISTRATIEI PUBLICE		19.057.540	18.419.490	3.677.889	3.677.889	3.677.889		193.669
			51	01		Transferuri curente		230.160	230.160	193.669	193.669	193.669		193.669
			51	01	46	Transferuri din bugetele locale pentru finantarea cheltuielilor curente din domeniul sanatatii		230.160	230.160	193.669	193.669	193.669		193.669
			51	02		Transferuri de capital		18.827.380	18.189.330	3.484.220	3.484.220	3.484.220		
			51	02	28	Transferuri din bugetele locale pentru finantarea cheltuielilor de capital din domeniul sanatatii		18.827.380	18.189.330	3.484.220	3.484.220	3.484.220		

Capi- tol	Sub- capi- tol	Pa- ra- graf	Gru- pa / Titlu	Ar- ti- col	Ali- ne- at	Denumire indicator	Credite de angajament	Credite bugetare		Angajamente bugetare	Angajamente legale	Plati efectuate	Angajamente legale de platit	Cheltuieli efective
								anuale aprobate la finele perioadei de raportare	trimestriale cumulate					
A						B	1	2	3	4	5	6	7=5-6	8
			56			TITLUL VIII PROIECTE CU FINANTARE DIN FONDURI EXTERNE NERAMBURSABILE (FEN) POSTADERARE								1.162.841
			56	01		Programa din Fondul European de Dezvoltare Regionala (FEDR)								883.844
			56	01	01	Finantarea nationala								64.573
			56	01	02	Finantarea externa nerambursabila								819.271
			56	07		Programa Instrumentul de Asistenta pentru Preaderare (IPA)								278.997
			56	07	01	Finantarea nationala								3.342
			56	07	02	Finantarea externa nerambursabila								275.655
			70			CHELTUIELI DE CAPITAL	27.346.980	25.369.890	10.015.427	2.398.122	2.398.122			51.916
			71			TITLUL XIII ACTIVE NEFINANCIARE	27.346.980	25.369.890	10.015.427	2.398.122	2.398.122			51.916
			71	01		Active fixe	27.346.980	25.369.890	10.015.427	2.398.122	2.398.122			51.916
			71	01	01	Constructii	26.224.400	24.247.310	9.743.316	2.300.537	2.300.537			
			71	01	02	Masini, echipamente si mijloace de transport								27.499
			71	01	03	Mobilier, aparatura birou si alte active corporale	11.160	11.160	10.561	10.561	10.561			
			71	01	30	Alte active fixe (inclusiv reparatii capitale)	1.111.420	1.111.420	261.550	87.024	87.024			24.417
6702						CULTURA, RECREERE SI RELIGIE	122.917.910	115.596.660	71.888.212	69.913.445	69.002.814		910.631	57.064.363
			01			CHELTUIELI CURENTE	103.727.480	96.332.100	64.295.461	62.409.594	61.640.714		768.880	56.237.386
			10			TITLUL I CHELTUIELI DE PERSONAL	17.266.000	14.117.000	12.748.488	12.743.856	12.120.849		623.007	12.173.301
			10	01		Cheltuieli salariale in bani	14.488.000	12.021.000	10.708.791	10.704.195	10.186.497		517.698	10.232.955
			10	01	01	Salarii de baza	9.613.000	7.698.000	7.294.555	7.289.959	6.882.363		407.596	6.876.904

Capi- tol	Sub- capi- tol	Pa- ra- graf	Gru- pa / Titlu	Ar- ti- col	Ali- ne- at	Denumire indicator	Credite de angajament	Credite bugetare		Angajamente bugetare	Angajamente legale	Plati efectuate	Angajamente legale de platit	Cheltuieli efective
								anuale aprobate la finele perioadei de raportare	trimestriale cumulate					
A						B	1	2	3	4	5	6	7=5-6	8
			10	01	05	Sporuri pentru conditii de munca		705.000	575.000	525.437	525.437	477.164	48.273	481.656
			10	01	06	Alte sporuri		170.000	137.000	131.000	131.000	115.475	15.525	116.469
			10	01	10	Fond pentru posturi ocupate prin cumul		95.000	69.000	66.456	66.456	66.456		69.760
			10	01	12	Indemnizatii platite unor persoane din afara unitatii		2.664.000	2.421.000	1.649.327	1.649.327	1.605.793	43.534	1.633.215
			10	01	13	Indemnizatii de delegare		70.000	70.000	29.122	29.122	29.122		29.122
			10	01	16	Alocatii pentru locuinte		353.000	268.000	247.029	247.029	247.029		247.029
			10	01	30	Alte drepturi salariale in bani		817.000	783.000	765.865	765.865	763.095	2.770	778.800
			10	03		Contributii		2.778.000	2.096.000	2.039.697	2.039.661	1.934.352	105.309	1.940.346
			10	03	01	Contributii de asigurari sociale de stat		1.923.300	1.446.570	1.436.931	1.436.931	1.362.273	74.658	1.369.409
			10	03	02	Contributii de asigurari de somaj		60.300	45.294	42.677	42.653	40.282	2.371	39.598
			10	03	03	Contributii de asigurari sociale de sanatate		621.600	464.455	452.231	452.231	427.574	24.657	430.368
			10	03	04	Contributii de asigurari pentru accidente de munca si boli profesionale		52.000	40.336	32.478	32.478	30.634	1.844	30.766
			10	03	06	Contributii pentru concedii si indemnizatii		120.800	99.345	75.380	75.368	73.589	1.779	70.205
			20			TITLUL II BUNURI SI SERVICII		81.961.480	77.715.100	51.546.973	49.665.738	49.519.865	145.873	44.025.379
			20	01		Bunuri si servicii		15.075.930	14.049.100	12.097.553	12.021.750	11.982.457	39.293	12.439.553
			20	01	01	Furnituri de birou		120.500	109.300	53.395	53.369	49.922	3.447	55.554
			20	01	02	Materiale pentru curatenie		62.000	51.000	31.095	30.041	27.912	2.129	30.978
			20	01	03	Incalzit, iluminat si forta motrica		768.000	650.000	469.692	467.981	467.981		445.989
			20	01	04	Apa, canal si salubritate		115.000	92.000	66.766	65.159	64.706	453	58.330
			20	01	05	Carburanti si lubrifianti		121.000	107.000	53.535	44.870	42.611	2.259	40.640
			20	01	06	Piese de schimb		33.000	25.000	12.193	9.978	9.978		19.628

Capi- tol	Sub- capi- tol	Pa- ra- graf	Gra- pa / Titlu	Ar- ti- col	Ali- ne- at	Denumire indicator	Credite de angajament	Credite bugetare		Angajamente bugetare	Angajamente legale	Plati efectuate	Angajamente legale de platit	Cheltuieli efective
								anuale aprobrate la finele perioadei de raportare	trimestriale cumulate					
A						B	1	2	3	4	5	6	7=5-6	8
			20	01	07	Transport		350.000	283.000	234.608	199.437	192.333	7.104	187.008
			20	01	08	Posta, telecomunicatii, radio, tv, internet		172.000	144.800	124.386	101.471	100.576	895	98.831
			20	01	09	Materiale si prestari de servicii cu caracter functional		11.859.000	11.298.000	10.064.869	10.064.502	10.049.872	14.630	10.602.151
			20	01	30	Alte bunuri si servicii pentru intretinere si functionare		1.475.430	1.289.000	985.014	984.942	976.566	8.376	900.244
			20	02		Reparatii curente		3.170.000	3.165.000	309.072	296.533	290.143	6.390	250.719
			20	03		Hrana		899.000	853.000	517.544	517.544	517.544		516.205
			20	03	01	Hrana pentru oameni		399.000	403.000	402.888	402.888	402.888		334.139
			20	03	02	Hrana pentru animale		500.000	450.000	114.656	114.656	114.656		182.066
			20	04		Medicamente si materiale sanitare		366.000	362.000	304.940	304.940	304.940		186.472
			20	04	01	Medicamente		318.000	314.000	277.268	277.268	277.268		168.682
			20	04	02	Materiale sanitare		47.000	47.000	27.672	27.672	27.672		17.790
			20	04	04	Dezinfectanti		1.000	1.000					
			20	05		Bunuri de natura obiectelor de inventar		1.488.000	1.313.000	1.022.427	961.958	955.818	6.140	38.376
			20	05	01	Uniforme si echipament		619.000	609.000	500.184	466.584	466.584		6.875
			20	05	30	Alte obiecte de inventar		869.000	704.000	522.243	495.374	489.234	6.140	31.501
			20	06		Deplasari, detasari, transferari		1.739.000	1.704.000	1.238.272	1.161.132	1.077.589	83.543	1.153.996
			20	06	01	Deplasari interne, detasari, transferari		564.000	534.000	400.343	378.203	347.738	30.465	375.995
			20	06	02	Deplasari in strainatate		1.175.000	1.170.000	837.929	782.929	729.851	53.078	778.001
			20	11		Carti, publicatii si materiale documentare		25.000	20.000	936	936	936		2.521
			20	12		Consultanta si expertiza		4.000	4.000	4.000				
			20	13		Pregatire profesionala		71.000	66.000	17.213	14.913	14.013	900	15.728
			20	14		Protectia muncii		34.500	28.500	18.930	18.930	18.064	866	17.132

Capi- tol	Sub- capi- tol	Pa- ra- graf	Gru- pa / Titlu	Ar- ti- col	Ali- ne- at	Denumire indicator	Credite de angajament	Credite bugetare		Angajamente bugetare	Angajamente legale	Plati efectuate	Angajamente legale de platit	Cheltuieli efective
								anuale aprobrate la finele perioadei de raportare	trimestriale cumulate					
A						B	1	2	3	4	5	6	7=5-6	8
			20	30		Alte cheltuieli		59.089.050	56.150.500	36.016.086	34.367.102	34.358.361	8.741	29.404.877
			20	30	01	Reclama si publicitate		165.000	140.000	101.494	101.494	96.903	4.591	99.427
			20	30	03	Prime de asigurare non-viata		60.500	53.500	39.787	38.743	38.743		36.491
			20	30	04	Chirii		719.000	682.000	497.745	497.745	497.745		494.658
			20	30	30	Alte cheltuieli cu bunuri si servicii		58.144.550	55.275.000	35.377.060	33.729.120	33.724.970	4.150	28.774.301
			51			TITLUL VI TRANSFERURI INTRE UNITATI ALE ADMINISTRATIEI PUBLICE		4.500.000	4.500.000					
			51	02		Transferuri de capital		4.500.000	4.500.000					
			51	02	15	Finantarea cheltuielilor de capital ale unitatilor de invatamant preuniversitar		4.500.000	4.500.000					
			56			TITLUL VIII PROIECTE CU FINANTARE DIN FONDURI EXTERNE NERAMBURSABILE (FEN) POSTADERARE								38.706
			56	01		Programe din Fondul European de Dezvoltare Regionala (FEDR)								14.199
			56	01	01	Finantarea nationala								13.305
			56	01	02	Finantarea externa nerambursabila								894
			56	07		Programe Instrumental de Asistenta pentru Preaderare (IPA)								24.507
			56	07	02	Finantarea externa nerambursabila								24.507
			70			CHELTUIELI DE CAPITAL		19.190.430	19.264.560	7.592.751	7.503.851	7.362.100	141.751	826.977
			71			TITLUL XIII ACTIVE NEFINANCIARE		19.190.430	19.264.560	7.592.751	7.503.851	7.362.100	141.751	826.977
			71	01		Active fixe		19.190.430	19.264.560	7.592.751	7.503.851	7.362.100	141.751	821.914
			71	01	01	Constructii		14.464.240	14.795.370	6.578.135	6.578.135	6.436.584	141.751	29.311
			71	01	02	Masini, echipamente si mijloace de transport		1.147.950	927.670	636.233	636.233	636.233		628.090

Capi- tol	Sub- capi- tol	Pa- ra- graf	Gru- pa / Titlu	Ar- ti- col	AR- ne- at	Denumire indicator	Credite de angajament	Credite bugetare		Angajamente bugetare	Angajamente legale	Plati efectuate	Angajamente legale de platit	Cheltuieli efective
								anuale aprobate la finele perioadei de raportare	trimestriale cumulate					
A						B	i	2	3	4	5	6	7=5-6	8
			71	01	03	Mobilier, aparatura birotica si alte active corporale		1.109.490	956.490	62.726	62.726	62.726		97.060
			71	01	30	Alte active fixe (inclusiv reparatii capitale)		2.468.750	2.605.030	315.657	226.757	226.757		67.453
			71	03		Reparatii capitale aferente activelor fixe								5.063
6802						ASIGURARI SI ASISTENTA SOCIALA		67.372.090	54.681.960	42.704.733	42.704.733	39.887.265	2.817.468	39.562.277
			01			CHELTUIELI CURENTE		66.284.090	53.593.960	42.433.727	42.433.727	39.616.259	2.817.468	39.330.639
			10			TITLUL I CHELTUIELI DE PERSONAL		23.793.150	20.195.840	18.489.737	18.489.737	17.150.604	1.339.133	17.032.138
			10	01		Cheltuieli salariale in bani		19.284.410	16.319.510	15.084.805	15.084.805	13.995.964	1.088.841	13.897.219
			10	01	01	Salarii de baza		10.156.090	8.258.190	7.060.590	7.060.590	6.569.806	490.784	6.483.550
			10	01	05	Sporuri pentru conditii de munca		20.430	20.430	20.197	20.197	20.197		14.300
			10	01	06	Alte sporuri		1.890	1.890	1.878	1.878	1.878		1.347
			10	01	12	Indemnizatii platite unor persoane din afara unitatii		9.078.000	8.011.000	8.000.079	8.000.079	7.402.022	598.057	7.395.961
			10	01	13	Indemnizatii de delegare		28.000	28.000	2.061	2.061	2.061		2.061
			10	03		Contributii		4.508.740	3.876.330	3.404.932	3.404.932	3.154.640	250.292	3.134.919
			10	03	01	Contributii de asigurari sociale de stat		3.096.880	2.665.680	2.387.854	2.387.854	2.212.681	175.173	2.199.092
			10	03	02	Contributii de asigurari de somaj		105.060	93.260	71.271	71.271	65.161	6.110	64.807
			10	03	03	Contributii de asigurari sociale de sanatate		1.025.910	878.910	785.759	785.759	727.415	58.344	723.803
			10	03	04	Contributii de asigurari pentru accidente de munca si boli profesionale		75.910	56.700	31.441	31.441	29.304	2.137	35.270
			10	03	06	Contributii pentru concedii si indemnizatii		204.980	181.780	128.607	128.607	120.079	8.528	111.947

Capi- tol	Sub- capi- tol	Pa- ra- graf	Gru- pa / Titlu	Ar- ti- col	Ali- ne- at	Denumire indicator	Credite de angajament	Credite bugetare		Angajamente bugetare	Angajamente legale	Plati efectuate	Angajamente legale de platit	Cheltieli efective
								anuale aprobrate la finele perioadei de raportare	trimestriale cumulate					
A						B	1	2	3	4	5	6	7=5-6	8
			20			TITLUL II BUNURI SI SERVICII		10.887.670	8.981.130	4.103.587	4.103.587	4.091.866	11.721	3.933.394
			20	01		Bunuri si servicii		3.663.280	3.055.650	1.469.978	1.469.978	1.462.635	7.343	1.484.928
			20	01	01	Furnituri de birou		297.200	267.500	128.727	128.727	128.727		132.706
			20	01	02	Materiale pentru curatenie		279.520	246.760	138.400	138.400	135.340	3.060	136.882
			20	01	03	Incalziti, iluminat si forta motrica		863.000	709.000	449.070	449.070	449.070		434.702
			20	01	04	Apa, canal si salubritate		268.840	230.840	118.158	118.158	114.783	3.375	110.579
			20	01	05	Carburanti si lubrifianti		133.570	119.180	10.199	10.199	10.199		42.415
			20	01	06	Piese de schimb		125.000	100.000	24.099	24.099	24.099		23.670
			20	01	07	Transport		53.000	53.000	40.728	40.728	40.728		40.728
			20	01	08	Posta, telecomunicatii, radio, tv, internet		246.970	190.470	152.889	152.889	152.889		150.723
			20	01	09	Materiale si prestari de servicii cu caracter functional		220.160	165.010	38.245	38.245	37.801	444	47.874
			20	01	30	Alte bunuri si servicii pentru intretinere si functionare		1.176.020	973.890	369.463	369.463	368.999	464	364.649
			20	02		Reparatii curente		551.500	435.500	86.660	86.660	86.660		68.130
			20	03		Hrana		4.750.250	3.767.080	2.052.110	2.052.110	2.052.110		1.979.614
			20	03	01	Hrana pentru oameni		4.750.250	3.767.080	2.052.110	2.052.110	2.052.110		1.979.614
			20	04		Medicamente si materiale sanitare		169.080	151.000	34.138	34.138	29.870	4.268	49.514
			20	04	01	Medicamente		82.480	69.500	29.857	29.857	26.021	3.836	35.167
			20	04	02	Materiale sanitare		35.420	30.500	1.484	1.484	1.484		3.135
			20	04	03	Reactivi		2.500	2.500					3.718
			20	04	04	Dezinfectanti		48.680	48.500	2.797	2.797	2.365	432	7.494
			20	05		Bunuri de natura obiectelor de inventar		507.250	471.500	139.048	139.048	139.048		74.604
			20	05	01	Uniforme si echipament		86.980	74.500	9.033	9.033	9.033		533
			20	05	03	Lenjerie si accesorii de pat		107.540	103.000	30.590	30.590	30.590		

Capi- tol	Sub- capi- tol	Pa- ra- graf	Gru- pa / Titlu	Ar- ti- col	Ali- ne- at	Denumirea indicator	Credite de angajament	Credite bugetare		Angajamente bugetare	Angajamente legale	Plati efectuate	Angajamente legale de platit	Cheltuieli efective
								anuale aprobrate la finele perioadei de raportare	trimestriale cumulate					
A						B	1	2	3	4	5	6	7-5-6	8
7000						PUBLICA, LOCUINTE, MEDIU SI APE		161.693.530	145.713.940	94.350.282	88.536.238	88.402.549	133.689	111.817.534
7002						LOCUINTE, SERVICII SI DEZVOLTARE PUBLICA		140.762.470	124.782.880	76.970.642	75.750.793	75.750.793		99.069.993
		01				CHELTUIELI CURENTE		80.568.660	80.593.670	50.201.224	48.981.375	48.981.375		82.686.556
		10				TITLUL I CHELTUIELI DE PERSONAL		97.580	48.790	9.360	9.360	9.360		18.505
		10	01			Cheltuieli salariale in bani		80.000	40.000	7.641	7.641	7.641		15.107
		10	01	01		Salarii de baza		80.000	40.000	7.641	7.641	7.641		15.107
		10	03			Contributii		17.580	8.790	1.719	1.719	1.719		3.398
		10	03	01		Contributii de asigurari sociale de stat		12.500	6.250	1.208	1.208	1.208		2.388
		10	03	02		Contributii de asigurari de somaj		480	240	38	38	38		75
		10	03	03		Contributii de asigurari sociale de sanatate		4.100	2.050	397	397	397		785
		10	03	04		Contributii de asigurari pentru accidente de munca si boli profesionale		250	125	11	11	11		22
		10	03	06		Contributii pentru concedii si indemnizatii		250	125	65	65	65		128
		20				TITLUL II BUNURI SI SERVICII		46.086.030	46.159.830	21.095.519	19.875.670	19.875.670		18.887.283
		20	01			Bunuri si servicii		18.476.630	18.414.310	12.379.629	11.159.780	11.159.780		10.480.097
		20	01	02		Materiale pentru curatenie		40.000	40.000	3.900	3.900	3.900		2.400
		20	01	03		Incalzit, iluminat si forta motrica		11.034.924	11.024.975	9.193.634	7.973.785	7.973.785		7.349.964
		20	01	04		Apa, canal si salubritate		2.567.190	2.565.993	2.173.172	2.173.172	2.173.172		2.153.080
		20	01	06		Piese de schimb		42.609	14.202					
		20	01	08		Posta, telecomunicatii, radio, tv, internet		256.000	253.000	9.385	9.385	9.385		9.385
		20	01	09		Materiale si prestari de servicii cu caracter functional		10.881	3.627	37	37	37		1.398

Capi- tol	Sub- capi- tol	Pa- ra- graf	Gru- pa / Titlu	Ar- ti- col	Ali- ne- at	Denumire indicator	Credite de angajament	Credite bugetare		Angajamente bugetare	Angajamente legale	Plati efectuate	Angajamente legale de platit	Cheltuieli efective
								anuale aprobrate la finele perioadei de raportare	trimestriale cumulate					
A						B	1	2	3	4	5	6	7=5-6	8
			20	01	30	Alte bunuri si servicii pentru intretinere si functionare		4.525.026	4.512.513	999.501	999.501	999.501		963.870
			20	02		Reparatii curente		6.000.000	5.000.000	1.583.486	1.583.486	1.583.486		1.499.909
			20	05		Bunuri de natura obiectelor de inventar		249.000	249.000	93.012	93.012	93.012		
			20	05	30	Alte obiecte de inventar		249.000	249.000	93.012	93.012	93.012		
			20	06		Deplasari, detasari, transferari		1.800						
			20	06	01	Deplasari interne, detasari, transferari		800						
			20	06	02	Deplasari in strainatate		1.000						
			20	12		Consultanta si expertiza		11.060	11.000					
			20	25		Cheltuieli judiciare si extrajudiciare derivata din actiuni in reprezentarea intereselor statului, potrivit dispozitiilor legale		500.000	400.000	10.122	10.122	10.122		10.122
			20	30		Alte cheltuieli		20.847.600	22.085.520	7.029.270	7.029.270	7.029.270		6.897.755
			20	30	01	Reclama si publicitate		9.600	4.800					
			20	30	02	Protocol si reprezentare		3.000	1.500					
			20	30	03	Prime de asigurare non-viata		24.000	12.000					
			20	30	30	Alte cheltuieli cu bunuri si servicii		20.811.000	22.067.220	7.029.270	7.029.270	7.029.270		6.897.755
			56			TITLUL VIII PROIECTE CU FINANTARE DIN FONDURI EXTERNE NERAMBURSABILE (FEN) POSTADERARE		34.385.050	34.385.050	29.096.345	29.096.345	29.096.345		63.780.768
			56	01		Programe din Fondul European de Dezvoltare Regionala (FEDR)		34.307.050	34.307.050	29.056.989	29.056.989	29.056.989		63.777.336
			56	01	01	Finantarea nationala		2.818	2.818	2.817	2.817	2.817		7.297.939
			56	01	02	Finantarea externa nerambursabila								49.207.535
			56	01	03	Cheltuieli neeligibile		34.304.232	34.304.232	29.054.172	29.054.172	29.054.172		7.271.862

Capi- tol	Sub- capi- tol	Pa- ra- graf	Gru- pa / Titlu	Ar- ti- col	Al- ne- at	Denumire indicator	Credite de angajament	Credite bugetare		Angajamente bugetare	Angajamente legale	Plati efectuate	Angajamente legale de platit	Cheltuieli efective
								anuale aprobrate la finele perioadei de raportare	trimestriale cumulate					
A						B	1	2	3	4	5	6	7=5-6	8
						intretinere si functionare		19.000.000	19.000.000	16.914.504	12.320.309	12.186.620	133.689	12.187.647
						TITLUL VIII PROIECTE CU FINANTARE DIN FONDURI EXTERNE NERAMBURSABILE (FEN)								
						POSTADERARE		1.391.000	1.391.000	465.136	465.136	465.136		465.136
						56 03 Programe din Fondul de Coeziune (FC)		1.391.000	1.391.000	465.136	465.136	465.136		465.136
						56 03 01 Finantarea nationala		1.391.000	1.391.000	465.136	465.136	465.136		465.136
						70 CHELTUIELI DE CAPITAL		540.060	540.060					94.758
						71 TITLUL XIII ACTIVE NEFINANCIARE		540.060	540.060					94.758
						71 01 Active fixe		540.060	540.060					94.758
						71 01 01 Constructii		292.500	292.500					
						71 01 30 Alte active fixe (inclusiv reparatii capitale)		247.560	247.560					94.758
8000	02					Partea V-a ACTIUNI ECONOMICE		222.285.180	219.014.330	106.676.356	106.676.356	106.676.356		156.282.331
8102						COMBUSTIBILI SI ENERGIE		20.850.000	20.600.000					59.644.775
						01 CHELTUIELI CURENTE		20.000.000	20.000.000					59.644.775
						40 TITLUL IV SUBVENII		20.000.000	20.000.000					6.000.000
						40 03 Subventii pentru acoperirea diferentelor de pret si tarif		20.000.000	20.000.000					6.000.000
						56 TITLUL VIII PROIECTE CU FINANTARE DIN FONDURI EXTERNE NERAMBURSABILE (FEN)								
						POSTADERARE								53.644.775
						56 03 Programe din Fondul de Coeziune (FC)								53.644.775
						56 03 01 Finantarea nationala								8.403.616
						56 03 02 Finantarea externa nerambursabila								2.027.433
						56 03 03 Cheltuieli neeligibile								43.213.726
						70 CHELTUIELI DE CAPITAL		850.000	600.000					

Capi- tol	Sub- capi- tol	Pa- ra- graf	Gru- pa / Titlu	Ar- ti- col	Al- ne- at	Denumire indicator	Credite de angajament	Credite bugetare		Angajamente bugetare	Angajamente legale	Plati efectuate	Angajamente legale de platit	Cheltuieli efective
								anuale aprobrate la finele perioadei de raportare	trimestriale cumulate					
A						B	1	2	3	4	5	6	7=5-6	8
			71			TITLUL XIII ACTIVE NEFINANCIARE		850.000	600.000					
			71	01		Active fixe		850.000	600.000					
			71	01	01	Constructii		500.000	250.000					
			71	01	30	Alte active fixe (inclusiv reparatii capitale)		350.000	350.000					
8402						TRANSPORTURI		201.435.180	198.414.330	106.676.356	106.676.356	106.676.356		96.637.556
			01			CHELTUIELI CURENTE		114.710.210	112.610.210	82.780.286	82.780.286	82.780.286		80.263.116
			20			TITLUL II BUNURI SI SERVICII		54.583.290	52.483.290	31.247.336	31.247.336	31.247.336		25.553.809
			20	01		Bunuri si servicii		1.172.980	1.072.980	771.089	771.089	771.089		771.588
			20	01	30	Alte bunuri si servicii pentru intretinere si functionare		1.172.980	1.072.980	771.089	771.089	771.089		771.588
			20	02		Reparatii curente		53.410.310	51.410.310	30.476.247	30.476.247	30.476.247		24.782.221
			40			TITLUL IV SUBVENTII		50.000.000	50.000.000	44.697.488	44.697.488	44.697.488		39.413.603
			40	03		Subventii pentru acoperirea diferentelor de pret si tarif		50.000.000	50.000.000	44.697.488	44.697.488	44.697.488		39.413.603
			56			TITLUL VIII PROIECTE CU FINANTARE DIN FONDURI EXTERNE NERAMBURSABILE (FEN)								
						POSTADERARE		10.126.920	10.126.920	6.835.462	6.835.462	6.835.462		15.295.704
			56	01		Programe din Fondul European de Dezvoltare Regionala (FEDR)		9.970.510	9.970.510	6.823.767	6.823.767	6.823.767		15.289.364
			56	01	01	Finantarea nationala								2.647.635
			56	01	02	Finantarea externa nerambursabila								12.635.979
			56	01	03	Cheltuieli neeligibile		9.970.510	9.970.510	6.823.767	6.823.767	6.823.767		5.750
			56	15		Alte programe comunitare finantate in perioada 2007-2013		156.410	156.410	11.695	11.695	11.695		6.340
			56	15	01	Finantare nationala		46.030	46.030					

Capi- tol	Sub- capi- tol	Pa- ra- graf	Gru- pa / Titlu	Ar- ti- col	Ali- ne- at	Denumire indicator	Credite de angajament	Credite bugetare		Angajamente bugetare	Angajamente legale	Plati efectuate	Angajamente legale de platit	Cheltuieli efective
								anuale aprobat la finele perioadei de raportare	trimestriale cumulate					
A						B	1	2	3	4	5	6	7-5-6	8
			56	15	02	Finantarea externa nerambursabila		110.380	110.380	11.695	11.695	11.695		6.340
			70			CHELTUIELI DE CAPITAL		76.373.240	77.684.570	16.285.431	16.285.431	16.285.431		4.598.222
			71			TITLUL XIII ACTIVE NEFINANCIARE		76.373.240	77.684.570	16.285.431	16.285.431	16.285.431		4.598.222
			71	01		Active fixe		76.373.240	77.684.570	16.285.431	16.285.431	16.285.431		4.598.222
			71	01	01	Constructii		41.988.090	39.779.470	9.895.409	9.895.409	9.895.409		
			71	01	02	Masini, echipamente si mijloace de transport		30.437.700	34.992.650	6.129.841	6.129.841	6.129.841		24.679
			71	01	30	Alte active fixe (inclusiv reparatii capitale)		3.947.450	2.912.450	260.181	260.181	260.181		4.573.543
			79			OPERATIUNI FINANCIARE		10.351.730	8.119.550	7.610.639	7.610.639	7.610.639		11.776.218
			81			TITLUL XVII RAMBURSARI DE CREDITE		10.351.730	8.119.550	7.610.639	7.610.639	7.610.639		11.776.218
			81	02		Rambursari de credite interne		10.351.730	8.119.550	7.610.639	7.610.639	7.610.639		11.776.218
			81	02	05	Rambursari de credite aferente datoriei publice interne locale		10.351.730	8.119.550	7.610.639	7.610.639	7.610.639		11.776.218

ROMANIA
PRIMAR
MUNICIPAL
TIMISOARA
NICOLAE DOBLI

DIRECTOR ECONOMIC,
STELIANA STANCIU

SEF SERV. BUGET,
RAMONA RAKSU.

Capi- tol	Sub- capi- tol	Pa- ra- graf	Gru- pa / Titlu	Ar- ti- col	Ali- ne- at	Denumire indicator	Prevederi bugetare anuale aprobate la finele perioadei de raportare	Prevederi bugetare trimestriale cumulate	Drepturi constatate			Incasari realizate	Stingeri pe alte cai decat incasari	Drepturi constatate de incasat
									Total, din care:	din anii precedenti	din anul curent			
A						B	1	2	3=4+5	4	5	6	7	8=3-6-7
1602	02	02				detinute persoane de juridice*)	9.334.300	7.000.730	22.716.970	12.591.020	10.125.950	6.966.368		15.750.602
		03				Taxe si tarife pentru eliberarea de licente si autorizatii de functionare	200	150						
		50				Alte taxe pe utilizarea bunurilor, autorizarea utilizarii bunurilor sau pe desfasurare de activitati	5.700.400	4.275.300	5.327.877		5.327.877	5.303.628		24.249
1800	02					A6. ALTE IMPOZITE SI TAXE FISCALE	2.149.000	1.611.740	3.013.722	2.008.112	1.005.610	1.116.535		1.897.187
1802						ALTE IMPOZITE SI TAXE FISCALE	2.149.000	1.611.740	3.013.722	2.008.112	1.005.610	1.116.535		1.897.187
		50				Alte impozite si taxe	2.149.000	1.611.740	3.013.722	2.008.112	1.005.610	1.116.535		1.897.187
2900	02					C. VENITURI NEFISCALE	41.627.820	31.220.900	96.784.015	44.240.595	52.543.420	46.246.572		50.537.443
3000						C1. VENITURI DIN PROPRIETATE	21.790.960	16.343.250	77.862.084	44.216.928	33.645.156	27.348.308		50.513.776
3002						VENITURI DIN PROPRIETATE	21.783.800	16.337.880	77.858.924	44.216.928	33.641.996	27.345.148		50.513.776
		05				Venituri din concesiuni si inchirieri	16.215.280	12.161.480	63.206.355	44.216.928	18.989.427	12.692.579		50.513.776
		30				Alte venituri din concesiuni si inchirieri de catre institutiile publice	16.215.280	12.161.480	63.206.355	44.216.928	18.989.427	12.692.579		50.513.776
		08				Venituri din dividende	5.568.520	4.176.400	14.652.569		14.652.569	14.652.569		
		02				Venituri din dividende de la alti platorii	5.568.520	4.176.400	14.558.933		14.558.933	14.558.933		
		03				Dividende de la societatile si companiile nationale si societatile cu capital majoritar de stat			93.636		93.636	93.636		
3102						VENITURI DIN DOBANZI	7.160	5.370	3.160		3.160	3.160		
		03				Alte venituri din dobanzi	7.160	5.370	3.160		3.160	3.160		
3300	02					C2. VANZARI DE BUNURI SI SERVICII	19.836.860	14.877.650	18.921.931	23.667	18.898.264	18.898.264		23.667

Capi- tol	Sub- capi- tol	Pa- ra- gra-	Gru- pa / Titlu	Ar- ti- col	Ali- ne- at	Denumire indicator	Prevederi bugetare anuale aprobrate la finele perioadei de raportare	Prevederi bugetare trimestriale cumulate	Drepturi constatate			Incasari realizate	Stingeri pe alte cai decat incasari	Drepturi constatate de incasat
									Total, din care:	din anii precedenti	din anul curent			
A						B	1	2	3=4+5	4	5	6	7	8=3-6-7
3502	03	01				confiscate, abandonate si alte sume constatate odata cu confiscarea potrivit legii	90.080	67.560						
3602						DIVERSE VENITURI	5.179.000	3.884.270	6.005.723		6.005.723	6.005.723		
	05					Varsaminte din veniturile si/sau disponibilitatile institutiilor publice			1		1		1	
	06					Taxe speciale	3.640.600	2.730.450	2.931.730		2.931.730	2.931.730		
	32					Sume provenite din finantarea bugetara a anilor precedenti			1.195.621		1.195.621		1.195.621	
		02				Sume provenite din finantarea bugetara a anilor precedenti, aferente sectiunii de dezvoltare			292.497		292.497		292.497	
		03				Sume provenite din finantarea bugetara a anilor precedenti, aferente sectiunii de functionare			903.124		903.124		903.124	
	50					Alte venituri	1.538.400	1.153.820	1.878.371		1.878.371	1.878.371		
3702						TRANSFERURI VOLUNTARE, ALTELE DECAT SUBVENTIILE			473.046		473.046		473.046	
	03					Varsaminte din sectiunea de functionare pentru finantarea sectiunii de dezvoltare a bugetului local(cu semnul minus)	-60.384.820	-60.384.820	-19.700.000		-19.700.000		-19.700.000	
	04					Varsaminte din sectiunea de functionare	60.384.820	60.384.820	19.700.000		19.700.000		19.700.000	
	50					Alte transferuri voluntare			473.046		473.046		473.046	
3900	02					II. VENITURI DIN CAPITAL			2.338.914	1.954.863	384.051	940.924		1.397.990

Capi- tol	Sub- capi- tol	Pa- ra- graf	Gru- pa/ Titlu	Ar- ti- col	Ali- ne- at	Denumire indicator	Prevederi bugetare anuale aprobrate la finele perioadei de raportare	Prevederi bugetare trimestriale cumulate	Drepturi constatate			Incasari realizate	Stingeri pe alte cai decat incasari	Drepturi constatate de incasat
									Total, din care:	din anii precedenti	din anul curent			
A						B	1	2	3=4+5	4	5	6	7	8=3-6-7
4502	02	01				efectuate in anul curent			1.949.099		1.949.099	1.949.099		
		02				Sume primite în contul platilor efectuate in anii anteriori			906.999		906.999	906.999		
		03				Fondul de Coeziune			2.710.586		2.710.586	2.710.586		
		02				Sume primite în contul platilor efectuate in anii anteriori			2.710.586		2.710.586	2.710.586		
		15				Programe Comunitare finantate in perioada 2007-2013			29.128		29.128	29.128		
		03				Prerăntare			29.128		29.128	29.128		

ROMANIA
PRIMAR
NICOLAE ROBLU

DIRECTOR ECONOMIC,
STELIANA STANCIU

SEF SERV. BUGET,
RAMONA DASU

Capi- tol	Sub- capi- tol	Pa- ra- graf	Gru- pa / Titlu	Ar- ti- col	Ali- ne- at	Denumire indicator	Prevederi bugetare anuale aprobrate la finele perioadei de raportare	Prevederi bugetare trimestriale cumulate	Drepturi constatate			Incasari realizate	Stingeri pe alte cai decat incasari	Drepturi constatate de incasat
									Total, din care:	din anii precedenti	din anul curent			
A						B	1	2	3=4+5	4	5	6	7	8=3-6-7
0502						CASTIGURI DIN CAPITAL	2.249.600	1.687.200	577.783		577.783	577.783		
	50					Alte impozite pe venit, profit si castiguri din capital	2.249.600	1.687.200	577.783		577.783	577.783		
0700	02					A3 IMPOZITE SI TAXE PE PROPRIETATE	92.530.960	70.398.230	203.608.476	104.097.172	99.511.305	82.207.089		121.401.387
0702						IMPOZITE SI TAXE PE PROPRIETATE	92.530.960	70.398.230	203.608.476	104.097.172	99.511.305	82.207.089		121.401.387
	01					Impozit si taxa pe cladiri	78.463.216	59.847.420	180.841.179	94.954.473	85.386.706	70.193.566		110.647.613
	01					Impozit pe cladiri de la persoane fizice	25.229.540	18.922.160	47.101.631	18.250.438	28.851.193	23.304.292		23.797.339
	02					Impozit si taxa pe cladiri de la persoane juridice	53.233.676	40.925.260	133.739.548	76.704.035	57.035.513	46.889.274		86.850.274
	02					Impozit si taxa pe teren	9.575.796	7.181.849	19.196.180	9.141.437	10.054.744	8.506.144		10.690.036
	01					Impozit pe terenuri de la persoane fizice	4.572.579	3.429.434	10.959.333	6.215.496	4.743.857	3.973.893		6.985.460
	02					Impozit si taxa pe teren de la persoane juridice	4.618.757	3.464.070	7.605.966	2.614.191	4.991.775	4.246.716		3.339.250
	03					Impozitul pe terenul extravilan	384.460	288.345	630.861	311.750	319.112	285.535		345.326
	03					Taxe judiciare de timbru si alte taxe de timbru	4.387.148	3.290.361	3.213.285		3.213.285	3.213.285		
	50					Alte impozite si taxe pe proprietate	104.800	78.600	357.832	1.262	356.570	294.094		63.738
1000	02					A4 IMPOZITE SI TAXE PE BUNURI SI SERVICII	217.930.950	176.501.410	253.894.642	69.198.208	184.696.434	174.199.282		79.695.360
1102	02					SUME DEFALCATE DIN TVA	186.420.970	152.868.970	149.371.074		149.371.074	149.371.074		
						Sume defalcate din taxa pe valoarea adaugata pentru finantarea cheltuielilor descentralizate la nivelul comunelor, oraselor, municipiilor, sectoarelor si Municipiului Bucuresti	180.017.100	147.178.100	144.556.331		144.556.331	144.556.331		

Capi- tol	Sub- capi- tol	Pa- ra- graf	Gru- pa / Titlu	Ar- ti- col	Ali- ne- at	Denumire indicator	Prevederi bugetare anuale aprobate la finele perioadei de raportare	Prevederi bugetare trimestriale cumulate	Drepturi constatate			Incasari realizate	Stingeri pe alte cai decat incasari	Drepturi constatate de incasat
									Total, din care:	din anii precedenti	din anii curent			
A						B	1	2	3=4+5	4	5	6	7	8=3-6-7
1102	06					Sume defalcate din taxa pe valoarea adaugata pentru echilibrarea bugetelor locale	4.132.870	3.986.870	3.986.870		3.986.870	3.986.870		
	09					Sume defalcate din taxa pe valoarea adaugata pentru finantarea invatamantului particular sau confesional acreditat	2.271.000	1.704.000	827.873		827.873	827.873		
1202						ALTE IMPOZITE SI TAXE GENERALE PE BUNURI SI SERVICII	781.040	585.770	113.893		113.893	62.710		51.183
	07					Taxe hoteliere	781.040	585.770	113.893		113.893	62.710		51.183
1502						TAXE PE SERVICII SPECIFICE	351.720	263.780	750.965	158.977	591.988	351.463		399.502
	01					Impozit pe spectacole	284.200	213.150	704.965	158.977	545.988	305.463		399.502
	50					Alte taxe pe servicii specifice	67.520	50.630	46.000		46.000	46.000		
1602						TAXE PE UTILIZAREA BUNURILOR, AUTORIZAREA UTILIZARI BUNURILOR SAU PE DESFASURAREA DE ACTIVITATI	30.377.200	22.782.890	103.658.710	69.039.231	34.619.479	24.414.035		79.244.675
	02					Impozit pe mijloacele de transport	24.676.600	18.507.440	98.330.833	69.039.231	29.291.602	19.110.407		79.220.426
	01					Impozit pe mijloacele de transport detinute de persoane fizice*)	15.342.300	11.506.710	75.613.863	56.448.211	19.165.652	12.144.039		63.469.824
	02					Impozit pe mijloace de transport detinute persoane de juridice*)	9.334.300	7.000.730	22.716.970	12.591.020	10.125.950	6.966.368		15.750.602
	03					Taxe si tarife pentru eliberarea de licente si autorizatii de functionare	200	150						
	50					Alte taxe pe utilizarea bunurilor, autorizarea utilizarii bunurilor sau pe desfasurare de activitati	5.700.400	4.275.300	5.327.877		5.327.877	5.303.638		24.249

Capi- tol	Sub- capi- tol	Pa- ra- graf	Gru- pa / Titlu	Ar- ti- col	Ali- ne- at	Denumire indicator	Prevederi bugetare anuale aprobate la finele perioadei de raportare	Prevederi bugetare trimestriale cumulate	Drepturi constatate			Incasari realizate	Sfingeri pe alte cai decat incasari	Drepturi constatate de incasat
									Total, din care:	din anii precedenti	din anul curent			
A						B	1	2	3=4+5	4	5	6	7	8=3-6-7
3602	32	03				a anilor precedenti, aferente sectiunii de functionare			903.124		903.124	903.124		
	50					Alte venituri	1.538.400	1.153.820	1.878.371		1.878.371	1.878.371		
3702						TRANSFERURI VOLUNTARE, ALTELE DECAT SUBVENTIILE	-60.384.820	-60.384.820	-19.226.954		-19.226.954	-19.226.954		
	03					Varsaminte din sectiunea de functionare pentru finantarea sectiunii de dezvoltare a bugetului local (cu semnul minus)	-60.384.820	-60.384.820	-19.700.000		-19.700.000	-19.700.000		
	50					Alte transferuri voluntare			473.046		473.046	473.046		
4100	02					IV. SUBVENTII	7.282.680	5.462.010	6.853.706		6.853.706	6.853.706		
4200						SUBVENTII DE LA ALTE NIVELE ALE ADMINISTRATIEI PUBLICE	7.282.680	5.462.010	6.853.706		6.853.706	6.853.706		
4202						SUBVENTII DE LA BUGETUL DE STAT	7.282.680	5.462.010	5.379.837		5.379.837	5.379.837		
	34					Subventii pentru acordarea ajutorului pentru inoalzirea locuintei cu lemne, carbuni, combustibili petrolieri	44.400	33.300	1.246		1.246	1.246		
	41					Subventii de la bugetul de stat pentru finantarea sanatatii	7.238.280	5.428.710	5.378.591		5.378.591	5.378.591		
4302						SUBVENTII DE LA ALTE ADMINISTRATII			1.473.869		1.473.869	1.473.869		
	30					Sume primite de la bugetul judetului pentru plata drepturilor de care beneficiaza copiii cu cerinte educationale speciale integrate in invantamentul de masa			1.473.869		1.473.869	1.473.869		


ROMANIA
Județul Buzău
PRIMĂRIA JUDEȚULUI BUZĂU
NICOLAE ROBU

DIRECTOR ECONOMIC,
STELIANA STANCIU

ȘEF SECȚIA BUGET,
RAMONA RAU

Capi- tol	Sub- capi- toi	Pa- ra- graf	Gru- pa / Titlu	Ar- ti- col	Ali- ne- at	Denumire indicator	Prevederi bugetare anuale aprobate la finele perioadei de raportare	Prevederi bugetare trimestriale cumulate	Drepturi constatate			Incasari realizate	Stingeri pe alte cai decat incasari	Drepturi constatate de incasat
									Total, din care:	din anii precedenti	din anul curent			
A						B	1	2	3=4+5	4	5	6	7	8=3-6-7
3902	10					locuinte			263.370		263.370	263.370		
4100	02					IV. SUBVENTII	18.001.540	18.001.540	20.429.648		20.429.648	20.429.648		
4200						SUBVENTII DE LA ALTE NIVELE ALE ADMINISTRATIEI PUBLICE	18.001.540	18.001.540	20.429.648		20.429.648	20.429.648		
4202						SUBVENTII DE LA BUGETUL DE STAT	18.001.540	18.001.540	20.429.648		20.429.648	20.429.648		
	16					Subventii de la bugetul de stat catre bugetele locale pentru finantarea investitiilor in sanatate	2.000.000	2.000.000						
		03				Subventii de la bugetul de stat catre bugetele locale pentru finantarea altor investitii in sanatate	2.000.000	2.000.000						
		20				Subventii de la bugetul de stat catre bugetele locale necesare sustinerii derularii proiectelor finantate din fonduri externe nerambursabile(FEN)								
		62				postaderare	16.001.540	16.001.540	18.836.606		18.836.606	18.836.606		
		62				Sume alocate din bugetul de stat afereente corectiilor financiare			1.593.042		1.593.042	1.593.042		
4502						SUME PRIMITE DE LA UE/ALTI DONATORI IN CONTUL PLATILOR EFECTUATE SI PREFINANTARI	158.933.710	152.593.570	52.962.764		52.962.764	52.962.764		
		01				Fondul european de Dezvoltare Regionala	158.933.710	152.593.570	47.366.952		47.366.952	47.366.952		
		01				Sume primite in contul platilor efectuate in anul curent			134.674		134.674	134.674		

Capi- tol	Sub- capi- tol	Pa- ra- graf	Gru- pa/ Titlu	Ar- ti- col	Ali- ne- at	Denumire indicator	Prevederi bugetare anuale aprobrate la finele perioadei de raportare	Prevederi bugetare trimestriale cumulate	Drepturi constatate			Incasari realizate	Stingeri pe alte cai decat incasari	Drepturi constatate de incasat
									Total, din care:	din anii precedenti	din anul curent			
A						B	1	2	3=4+5	4	5	6	7	8=3-6-7
4502	01	02				Sume primite in contul platilor efectuate in anii anteriori	158.933.710	152.593.570	47.232.278		47.232.278	47.232.278		
	02					Fondul Social European			2.856.098		2.856.098	2.856.098		
	01					Sume primite in contul platilor efectuate in anul curent			1.949.099		1.949.099	1.949.099		
	02					Sume primite in contul platilor efectuate in anii anteriori			906.999		906.999	906.999		
	03					Fondul de Coeziune			2.710.586		2.710.586	2.710.586		
	02					Sume primite in contul platilor efectuate in anii anteriori			2.710.586		2.710.586	2.710.586		
	15					Programe Comunitare finantate in perioada 2007-2013			29.128		29.128	29.128		
	03					Prefinantare			29.128		29.128	29.128		


 PRIMAR
 NICOLAE ROBU

DIRECTOR ECONOMIC,
 STELIANA STANCIU

SEF SERV. BUGET,
 RAMONA BASU

JUDETUL TIMIS


CONTUL DE EXECUTIE AL IMPRUMUTURILOR EXTERNE
30 09 2016

Pag. 1 - lei-

Capi- tol	Sub- capi- tol	Pa- ra- graf	Gru- pa / Titlu	Ar- ti- col	Ali- ne- at	Denumire indicator	Credite de angajament	Credite bugetare		Angajamente bugetare	Angajamente legale	Plati efectuate	Angajamente legale de platit	Cheltuieli efective
								anuale aprobrate la finele perioadei de raportare	trimestriale cumulate					
A						B	1	2	3	4	5	6	7=5-6	8
5006						CREDITE EXTERNE		55.590	55.590	27.675	27.675	27.675		9.103.503
6606						SANATATE		5.760	5.760	3.335	3.335	3.335		
	06					Servicii medicale in unitati sanitare cu paturi		5.760	5.760	3.335	3.335	3.335		
		01				Spitale generale		5.760	5.760	3.335	3.335	3.335		
6806						ASIGURARI SI ASISTENTA SOCIALA								30.728
	06					Asistenta sociala pentru familie si copii								4.153
		15				Prevenirea excluderii sociale								26.575
		02				Cantine de ajutor social								26.575
7006						LOCUINTE, SERVICII SI DEZVOLTARE PUBLICA		24.340	24.340	24.340	24.340	24.340		9.072.775
	50					Alte servicii in domeniile locuintelor, serviciilor si dezvoltarii comunale		24.340	24.340	24.340	24.340	24.340		9.072.775
8406						TRANSPORTURI		25.490	25.490					
	03					Transport rutier		25.490	25.490					
		02				Transport in comun		25.490	25.490					

Capi- tol	Sub- capi- tol	Pa- ra- graf	Gru- pa / Titlu	Ar- ti- col	Ali- ne- at	Denumire indicator	Credite de angajament	Credite bugetare		Angajamente bugetare	Angajamente legale	Plati efectuate	Angajamente legale de platit	Cheltuieli efective
								anuale aprobate la finele perioadei de raportare	trimestriale cumulate					
A						B	I	2	3	4	5	6	7=5-6	8
8406						POSTADERARE		24.340	24.340	24.340	24.340	24.340		9.072.775
		56	01			Programe din Fondul European de Dezvoltare Regionala (FEDR)		24.340	24.340	24.340	24.340	24.340		9.072.775
		56	01	01		Finantarea nationala								8.147.070
		56	01	02		Finantarea externa nerambursabila								205.483
		56	01	03		Cheltuieli neeligibile		24.340	24.340	24.340	24.340	24.340		720.222
						TRANSPORTURI		25.490	25.490					
		01				CHELTUIELI CURENTE		25.490	25.490					
		56				TITLUL VIII PROIECTE CU FINANTARE DIN FONDURI EXTERNE NERAMBURSABILE (FEN)								
						POSTADERARE		25.490	25.490					
		56	01			Programe din Fondul European de Dezvoltare Regionala (FEDR)		25.490	25.490					
		56	01	03		Cheltuieli neeligibile		25.490	25.490					

PRIMAR,
NICOLAE ROSU



DIRECTOR ECONOMIC,
STELIANA STANCIU

ȘEF SERV. BUGET,
RAMONA RASU

CONTUL DE EXECUTIE AL FONDURILOR EXTERNE NERAMBURSABILE-VENTURI
30 09 2016

Pag. 1 -lei-

Capi- tol	Sub- capi- tol	Pa- ra- graf	Gru- pa/ Titlu	Ar- ti- col	Ali- ne- at	Denumire indicator	Prevederi bugetare anuale aprobrate la finele perioadei de raportare	Prevederi bugetare trimestriale cumulate	Drepturi constatate			Incasari realizate	Stingeri pe alte cai decat incasari	Drepturi constatate de incasat
									Total, din care:	din anii precedenti	din anii curent			
A						B	1	2	3=4+5	4	5	6	7	8=3-6-7
0001	08					TOTAL VENITURI-NERAMBURSABILE	2.952.900	2.926.900	2.782.624	9.240	2.773.384	2.782.624		
4008						INCASARI DIN RAMBURSAREA IMPRUMUTURILOR ACORDATE	2.226.010	2.226.010	2.250.689	9.240	2.241.449	2.250.689		
	15					Sume utilizate din excedentul anului precedent pentru efectuarea de cheltuieli	2.226.010	2.226.010	2.250.689	9.240	2.241.449	2.250.689		
		02				Sume utilizate de administratiile locale din excedentul anului precedent pentru sectiunea de dezvoltare	2.226.010	2.226.010	2.250.689	9.240	2.241.449	2.250.689		
4100	08					IV. SUBVENTII	461.890	461.890	396.751		396.751	396.751		
4208						SUBVENTII DE LA BUGETUL DE STAT	461.890	461.890	396.751		396.751	396.751		
	60					Cofinantare publica acordata in cadrul mecanismului SEE			1.201		1.201	1.201		
	61					Cofinantare publica acordata in cadrul mecanismului norvegian	461.890	461.890	395.550		395.550	395.550		
4508						SUME PRIMITE DE LA UE/ALTI DONATORI IN CONTUL PLATILOR EFECTUATE SI PREFINANTARI	265.000	239.000	135.184		135.184	135.184		
	18					Mecanismul financiar norvegian	265.000	239.000	135.184		135.184	135.184		
	03					Prefinantare	265.000	239.000	135.184		135.184	135.184		

PRIMAR,
NICOLAE ROBU

DIRECTOR ECONOMIC,
STELIANA STANCIU

SEF SERV. BUGET,
RAMONA RAU

JUDETUL TIMIS

CONTUL DE EXECUTIE AL FONDURILOR EXTERNE NERAMBURSABILE-CHELTUIELI
30 09 2016

Pag. 1 - lei-

Capi- tol	Sub- capi- tol	Pa- ra- graf	Gru- pa / Titlu	Ar- ti- col	Ali- ne- at	Denumire indicator	Credite de angajament	Credite bugetare		Angajamente bugetare	Angajamente legale	Plati efectuate	Angajamente legale de platit	Cheltuieli efective
								anuale aprobrate la finele perioadei de raportare	trimestriale cumulate					
A						B	1	2	3	4	5	6	7=5-6	8
5008						FONDURI EXTERNE NERAMBURSABILE		2.952.900	2.926.900	976.616	976.616	976.616		1.057.324
6608						SANATATE		2.637.000	2.637.000	878.175	878.175	878.175		885.042
	06					Servicii medicale in unitati sanitare cu paturi		2.637.000	2.637.000	878.175	878.175	878.175		885.042
		01				Spitale generale		2.637.000	2.637.000	878.175	878.175	878.175		885.042
6708						CULTURA, RECREERE SI RELIGIE		50.900	50.900	7.397	7.397	7.397		69.757
	03					Servicii culturale		50.900	50.900	7.397	7.397	7.397		69.757
		04				Instituti publice de spectacole si concerte		50.900	50.900	7.397	7.397	7.397		69.757
6808						ASIGURARI SI ASISTENTA SOCIALA		265.000	239.000	91.044	91.044	91.044		82.241
	15					Prevenirea excluderii sociale		265.000	239.000	91.044	91.044	91.044		82.241
		01				Ajutor social		265.000	239.000	91.044	91.044	91.044		82.241
7008						LOCUINTE, SERVICII SI DEZVOLTARE PUBLICA								284
	03					Locuinte								284
		01				Dezvoltarea sistemului de locuinte								284


PRIMAR
NICOLAE ROBU

/ DIRECTOR ECONOMIC,
STELIANA STANCIU

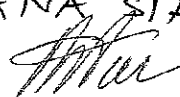
ŞEF SERV. BUGET,
RAMONA RADU

Capi- tol	Sub- capi- tol	Pa- ra- graf	Gru- pa / Titlu	Ar- ti- cel	Ali- ne- at	Denumire indicator	Credite de angajament	Credite bugetare		Angajamente bugetare	Angajamente legale	Plati efectuate	Angajamente legale de platit	Cheltuieli efective
								anuale aprobrate la finele perioadei de raportare	trimestriale cumulate					
A						B	1	2	3	4	5	6	7=5-6	8
			71	01	02	Masini, echipamente si mijloace de transport								5.218
			71	01	03	Mobilier, aparatura birotica si alte active corporale								20.495
6808						ASIGURARI SI ASISTENTA SOCIALA		265.000	239.000	91.044	91.044	91.044		82.241
			01			CHELTUIELI CURENTE		265.000	239.000	91.044	91.044	91.044		82.241
			56			TITLUL VIII PROIECTE CU FINANTARE DIN FONDURI EXTERNE NERAMBURSABILE (FEN)								
						POSTADERARE		265.000	239.000	91.044	91.044	91.044		82.241
			56	18		Mecanismul financiar norvegian		265.000	239.000	91.044	91.044	91.044		82.241
			56	18	02	Finantarea externa nerambursabila		260.000	234.000	91.044	91.044	91.044		81.641
			56	18	03	Cheltuieli neeligibile		5.000	5.000					600
7008						LOCUINTE, SERVICII SI DEZVOLTARE PUBLICA								284
			70			CHELTUIELI DE CAPITAL								284
			71			TITLUL XIII ACTIVE NEFINANCIARE								284
			71	01		Active fixe								284
			71	01	01	Constructii								284


PRIMAR
NICOLAE ROBLI



DIRECTOR ECONOMIC,
STELIANA STANCIU



SEF SERV. BUGET,
RAMONA PASU



Cumulat-Total plati restante

Anexa 30b

40


PLATI RESTANTE la data de 30 09 2016

DENUMIREA INDICATOR	NR.RD	Sold	Sold la finele perioadei	
	B	la inceputul anului	TOTAL	aferent sumelor angajate cu prevederi bugetare
	1	2	3	3
PLAȚI RESTANTE-TOTAL (rd.150+300), din care:	1	14,666,240	4,866,491	4,866,491
-sub 30 de zile (rd.151+301)	2	11,838,216	1,522,671	1,522,671
-peste 30 de zile (rd.152+302)	3	2,032,864	1,287,172	1,287,172
-peste 90 de zile (rd.153+303)	4	780,544	284,054	284,054
-peste 120 zile (rd.154+304)	5	0	1,757,978	1,757,978
-peste 1 an (rd.155+305)	6	14,616	14,616	14,616
PLAȚI RESTANTE-TOTAL SECȚIUNEA DE FUNCȚIONARE (rd.160+170+240+250+270+280+290), din care:		14,612,758	4,851,875	4,851,875
-sub 30 de zile (rd.161+171+241+251+271+281+291)	151	11,799,350	1,522,671	1,522,671
-peste 30 de zile (rd.162+172+242+252+272+282+292)	152	2,032,864	1,287,172	1,287,172
-peste 90 de zile (rd. 163+173+243+253+273+283+293)	153	780,544	284,054	284,054
-peste 120 zile (rd. 165+174+245+257+274+284+294)	154	0	1,757,978	1,757,978
-peste 1 an (rd. 166+175+246+258+275+285+295)	155	0	0	0
Plăți restante către furnizori, creditori din operații comerciale (ct.4010100, ct.4030100, ct. 4620101, ct. 4620109) (rd.161+162+163+165+166), din care:		13,431,548	4,851,875	4,851,875
-sub 30 de zile	161	10,618,140	1,522,671	1,522,671
-peste 30 de zile	162	2,032,864	1,287,172	1,287,172
-peste 90 de zile din care:	163	780,544	284,054	284,054
-(ct.4620101, ct. 4620109)	164	0	0	0

lunara	Diferenta
3	3
4,866,491	0
1,522,671	0
1,287,172	0
284,054	0
1,757,978	0
14,616	0
4,851,875	0
1,522,671	0
1,287,172	0
284,054	0
1,757,978	0
0	0
4,851,875	0
1,522,671	0
1,287,172	0
284,054	0
0	0

Plăți restante către furnizori, creditori din operații comerciale (ct.4040100, ct.4050100, ct. 4620101, ct. 4620103, ct. 4620109) (rd.311+312+313+315+316), din care:				
		53,482	14,616	14,616
-sub 30 de zile	311	38,866	0	0
-peste 30 de zile	312	0	0	0
-peste 90 de zile din care:	313	0	0	0
-(ct.4620101, ct. 4620103, ct. 4620109)	314	0	0	0
-peste 120 zile	315	0	0	0
-peste 1 an	316	14,616	14,616	14,616
Împrumuturi nerambursate la scadență (ct.1610100, ct.1620100, ct.1630100, ct. 1650100, ct.1670101, ct. 1670102, ct. 1670103, ct. 1670108, ct.1670109, ct.1690100, ct. 5190101, ct. 5190102, ct.5190105, ct.5190106, ct.5190107, ct.5190108, ct. 5190110, ct.5190180, ct. 5190190) (rd.321+322+323+324+325), din care:				
	320	0	0	0
-sub 30 de zile	321	0	0	0
-peste 30 de zile	322	0	0	0
-peste 90 de zile	323	0	0	0
-peste 120 zile	324	0	0	0
-peste 1 an	325	0	0	0
Dobânzi restante, din care: (afereente celor de la rd.320), (ct.1680100, ct.1680200, ct. 1680300, ct.1680500, ct.1680701, ct. 1680702, ct.1680703, ct. 1680708, ct. 1680709, ct. 5180605, ct. 5180606, 5180608, ct. 5180609, ct. 5180800) (rd331+332+333+334+335), din care:				
	330	0	0	0
-sub 30 de zile	331	0	0	0
-peste 30 de zile	332	0	0	0
-peste 90 de zile	333	0	0	0
-peste 120 zile	334	0	0	0
-peste 1 an	335	0	0	0

	14,616	0
	0	0
	0	0
	0	0
	0	0
	0	0
	14,616	0
	0	0
	0	0
	0	0
	0	0
	0	0
	0	0
	0	0
	0	0



Conducatorul compartimentului
financiar-contabil

JUDETUL TIMIS

CONTUL DE EXECUTIE AL INSTITUTIILOR PUBLICE FINANTATE
DIN VENITURI PROPRII SI SUBVENTII DIN BUGETUL LOCAL - CHELTUIELI
30 09 2016

Pag. I - lei-

Capi- tol	Sub- capi- tol	Pa- ra- graf	Gru- pa / Titlu	Ar- ti- col	Alf- ne- at	Denumire indicator	Credite de angajament	Credite bugetare		Angajamente bugetare	Angajamente legale	Plati efectuate	Angajamente legale de platit	Cheltuieli efective
								anuale aprobrate la finele perioadei de raportare	trimestriale cumulate					
A						B	1	2	3	4	5	6	7=5-6	8
5010						TOTAL CHELTUIELI DIN VENITURI PROPRII SI SUBVENTII		361.459.220	277.470.850	235.197.678	232.096.611	211.935.693	20.160.918	223.047.779
5410						ALTE SERVICII PUBLICE GENERALE		6.260.900	4.952.800	2.698.781	2.698.781	2.698.781		2.777.125
	10					Servicii publice comunitare de evidenta a persoanelor		6.260.900	4.952.800	2.698.781	2.698.781	2.698.781		2.777.125
6510						INVATAMANT		31.627.780	23.450.840	10.940.711	10.940.711	10.896.138	44.573	10.730.530
	03					Invatamant prescolar si primar		14.897.096	10.946.848	5.251.801	5.251.801	5.251.801		4.907.691
		01				Invatamant prescolar		10.423.585	7.662.391	4.168.711	4.168.711	4.168.711		3.877.859
		02				Invatamant primar		4.473.510	3.284.457	1.083.090	1.083.090	1.083.090		1.029.832
		04				Invatamant secundar		12.049.666	9.096.881	3.684.848	3.684.848	3.640.275	44.573	3.682.833
			01			Invatamant secundar inferior		2.207.174	1.706.429	272.773	272.773	272.773		290.226
			02			Invatamant secundar superior		9.287.684	6.994.371	3.287.418	3.287.418	3.242.845	44.573	3.269.565
			03			Invatamant profesional		554.808	396.081	124.657	124.657	124.657		123.042
		05				Invatamant postliceal		2.677.762	2.013.624	1.129.051	1.129.051	1.129.051		1.236.084
			II			Servicii auxiliare pentru educatie		2.003.256	1.395.487	875.011	875.011	875.011		903.922
				03		Internate si cantine pentru elevi		2.003.256	1.393.487	875.011	875.011	875.011		903.922
6610						SANATATE		320.490.000	246.567.670	220.153.733	217.364.093	197.305.123	20.058.970	208.525.675
		06				Servicii medicale in unitati sanitare cu paturi		320.490.000	246.567.670	220.153.733	217.364.093	197.305.123	20.058.970	208.525.675
				01		Spitale generale		320.490.000	246.567.670	220.153.733	217.364.093	197.305.123	20.058.970	208.525.675
6710						CULTURA, RECREERE SI RELIGIE		2.550.540	2.039.540	1.084.955	773.528	747.959	25.569	686.786
		03				Servicii culturale		2.550.540	2.039.540	1.084.955	773.528	747.959	25.569	686.786
				04		Institutii publice de spectacole si concerte		1.700.540	1.465.540	510.955	510.955	485.386	25.569	421.081
				06		Case de cultura		850.000	574.000	574.000	262.573	262.573		265.705
6810						ASIGURARI SI ASISTENTA SOCIALA		530.000	460.000	319.498	319.498	287.692	31.806	327.663

Capi- tol	Sub- capi- tol	Pa- ra- graf	Gru- pa / Titlu	Ar- ti- col	Ali- ne- at	Denumire indicator	Credite de angajament	Credite bugetare		Angajamente bugetare	Angajamente legale	Plati efectuate	Angajamente legale de platit	Cheltuieli efective
								anuale aprobrate la finele perioadei de raportare	trimestriale cumulate					
A						B	I	2	3	4	5	6	7=5-6	8
6810	04					Asistenta acordata persoanelor in varsta		530.000	460.000	319.498	319.498	287.692	31.806	327.663

Capi- tol	Sub- capi- tol	Pa- ra- graf	Gru- pa / Titlu	Ar- fi- col	Ali- ne- at	Denumire indicator	Credite de angajament	Credite bugetare		Angajamente bugetare	Angajamente legale	Plati efectuate	Angajamente legale de platit	Cheltuieli efective
								anuale aprobrate la finele perioadei de raportare	trimestriale cumulate					
A						B	1	2	3	4	5	6	7=5-6	8
						sanatate		167.000	130.000	95.751	95.751	95.751		96.883
	10	03	04			Contributii de asigurari pentru accidente de munca si boli profesionale		4.500	3.500	2.737	2.737	2.737		2.778
	10	03	06			Contributii pentru concedii si indemnizatii		65.000	58.000	26.680	26.680	26.680		15.738
	20					TITLUL II BUNURI SI SERVICII		2.276.000	1.841.000	431.123	431.123	431.123		384.961
	20	01				Bunuri si servicii		1.344.000	1.039.000	285.261	285.261	285.261		266.228
	20	01	01			Furnituri de birou		32.000	24.000	10.638	10.638	10.638		18.367
	20	01	02			Materiale pentru curatenie		34.000	31.000	9.671	9.671	9.671		9.671
	20	01	03			Incalzit, iluminat si forta motrica		402.000	319.000	64.045	64.045	64.045		64.045
	20	01	04			Apa, canal si salubritate		160.000	120.000	10.345	10.345	10.345		9.642
	20	01	05			Carburanti si lubrifianti		34.000	31.000					2.038
	20	01	06			Piese de schimb		53.000	47.000	2.473	2.473	2.473		2.473
	20	01	08			Posta, telecomunicatii, radio, tv, internet		78.000	65.000	54.455	54.455	54.455		53.378
	20	01	09			Materiale si prestari de servicii cu caracter functional		147.000	114.000	15.155	15.155	15.155		15.155
	20	01	30			Alte bunuri si servicii pentru intretinere si functionare		404.000	308.000	118.479	118.479	118.479		91.459
	20	05				Bunuri de natura obiectelor de inventar		159.000	80.000	29.378	29.378	29.378		
	20	05	30			Alte obiecte de inventar		159.000	80.000	29.378	29.378	29.378		
	20	06				Deplasari, detasari, transferari		139.000	132.000	72.900	72.900	72.900		72.900
	20	06	01			Deplasari interne, detasari, transferari		139.000	132.000	72.900	72.900	72.900		72.900
	20	11				Carti, publicatii si materiale documentare		8.000	6.000	300	300	300		
	20	13				Pregatire profesionala		50.000	50.000	27.300	27.300	27.300		27.300

Capi- tol	Sub- capi- tol	Pa- ra- graf	Gru- pa / Titlu	Ar- ti- col	Ali- ne- at	Denumire indicator	Credite de angajament	Credite bugetare		Angajamente bugetare	Angajamente legale	Plati efectuate	Angajamente legale de platit	Cheltuieli efective
								anuale aprobat la finele perioadei de raportare	trimestriale cumulate					
A						B	1	2	3	4	5	6	7=5-6	8
			20	14		Protecția ruincii		17.000	13.000	4.483	4.483	4.483		4.483
			20	25		Cheltuieli judiciare si extrajudiciare derivate din actiuni in reprezentarea intereselor statului, potrivit dispozitiilor legale		63.000	60.000	45	45	45		45
			20	30		Alte cheltuieli		496.000	441.000	11.456	11.456	11.456		14.005
			20	30	02	Protocol si reprezentare		12.000	9.000					
			20	30	06	Prestari servicii pentru transmiterea drepturilor		202.000	170.000					
			20	30	30	Alte cheltuieli cu bunuri si servicii		282.000	262.000	11.456	11.456	11.456		14.005
			70			CHELTUIELI DE CAPITAL		69.000	69.000					108.511
			71			TITLUL XIII ACTIVE NEFINANCIARE		69.000	69.000					108.511
			71	01		Active fixe		69.000	69.000					108.511
			71	01	02	Masini, echipamente si mijloace de transport								13.951
			71	01	03	Mobilier, aparatura biroutica si alie active corporale		39.000	39.000					76.712
			71	01	30	Alte active fixe (inclusiv reparatii capitale)		30.000	30.000					17.868
6510						INVATAMANT		31.627.780	23.450.840	10.940.711	10.940.711	10.896.138	44.573	10.730.530
			01			CHELTUIELI CURENTE		31.479.280	23.307.340	10.902.212	10.902.212	10.857.639	44.573	10.612.610
			10			TITLUL I CHELTUIELI DE PERSONAL		6.284.670	4.685.760	2.280.870	2.280.870	2.280.870		2.267.438
			10	01		Cheltuieli salariale in bani		4.783.082	3.509.386	1.860.612	1.860.612	1.860.612		1.853.589
			10	01	01	Salarii de baza		982.298	705.116	476.567	476.567	476.567		476.314
			10	01	06	Alte sporuri		8.800	6.900	3.381	3.381	3.381		2.502
			10	01	10	Fond pentru posturi ocupate prin cumul		84.100	58.600	45.263	45.263	45.263		43.427

Capi- tol	Sub- capi- tol	Pa- ra- graf	Gru- pa / Titlu	Ar- ti- col	Ali- ne- at	Denumire indicator	Credite de angajament	Credite bugetare		Angajamente bugetare	Angajamente legale	Plati efectuate	Angajamente legale de platit	Cheltuieli efective
								anuale aprobate la finele perioadei de raportare	trimestriale cumulate					
A						B	1	2	3	4	5	6	7=5-6	8
			10	01	11	Fond aferent platii cu ora		3.106.696	2.270.875	1.177.714	1.177.714	1.177.714		1.127.079
			10	01	13	Indemnizatii de delegare		8.500	6.500					
			10	01	14	Indemnizatii de detasare		8.000	6.000					
			10	01	30	Alte drepturi salariale in bani		584.688	455.395	157.687	157.687	157.687		204.267
			10	02		Cheltuieli salariale in natura		278.100	278.100					
			10	02	05	Transportul la si de la locul de munca		6.300	6.300					
			10	02	06	Vouchere de vacanta		271.800	271.800					
			10	02	30	Alte drepturi salariale in natura		271.800	271.800					
			10	03		Contributii		1.223.488	898.274	420.258	420.258	420.258		415.849
			10	03	01	Contributii de asigurari sociale de stat		825.555	605.845	294.633	294.633	294.633		292.362
			10	03	02	Contributii de asigurari de somaj		35.235	26.074	8.952	8.952	8.952		8.522
			10	03	03	Contributii de asigurari sociale de sanatate		296.596	216.821	96.747	96.747	96.747		95.990
			10	03	04	Contributii de asigurari pentru accidente de munca si boli profesionale		13.184	9.845	2.906	2.906	2.906		2.880
			10	03	05	Prime de asigurare viata platite de angajator pentru angajati		1.600	1.200					
			10	03	06	Contributii pentru concedii si indemnizatii		51.718	38.489	17.020	17.020	17.020		14.095
			20			TITLUL II BUNURI SI SERVICII		24.472.960	18.076.630	8.465.060	8.465.060	8.420.487	44.573	8.189.411
			20	01		Bunuri si servicii		6.607.580	4.921.051	1.919.740	1.919.740	1.919.740		1.952.156
			20	01	01	Furnituri de birou		614.015	447.068	123.529	123.529	123.529		123.584
			20	01	02	Materiale pentru curatenie		397.516	282.522	64.119	64.119	64.119		62.423
			20	01	03	Incalzit, iluminat si forta motrica		632.000	466.150	142.019	142.019	142.019		141.537
			20	01	04	Apa, canal si salubritate		199.762	151.334	50.382	50.382	50.382		50.382

Capi- tol	Sub- capi- tol	Pa- ra- graf	Gru- pa / Titlu	Ar- ti- col	Al- ne- at	Denumire indicator	Credite de angajament	Credite bugetare		Angajamente bugetare	Angajamente legale	Plafi efectuate	Angajamente legale de platit	Cheltuieli efective
								anuale aprobrate la finele perioadei de raportare	trimestriale cumulate					
A						B	1	2	3	4	5	6	7-5-6	8
						destinate apararii,ordinii publice si sigurantei nationale		6.000	6.800					
			20	09		Materiale de laborator		36.400	29.625					
			20	11		Carti, publicatii si materiale documentare		79.150	58.665	10.005	10.005	10.005		2.205
			20	12		Consultanta si expertiza		45.800	36.350	7.500	7.500	7.500		7.500
			20	13		Pregatire profesionala		268.880	205.760	23.006	23.006	23.006		22.214
			20	14		Protectia muncii		82.250	65.540	5.496	5.496	5.496		5.496
			20	27		Tichete cadou		10.580	7.350					
			20	30		Alte cheltuieli		144.700	120.050	6.749	6.749	6.749		8.976
			20	30	01	Reclama si publicitate		20.000	19.000					
			20	30	02	Protocol si reprezentare		2.000	2.000					
			20	30	03	Prime de asigurare non-viata		17.500	15.500	1.933	1.933	1.933		1.933
			20	30	30	Alte cheltuieli cu bururi si servicii		105.200	83.550	4.816	4.816	4.816		7.043
			57			TITLUL VIII ASISTENTA SOCIALA		301.000	234.400	86.240	86.240	86.240		85.719
			57	02		Ajutoare sociale		301.000	234.400	86.240	86.240	86.240		85.719
			57	02	02	Ajutoare sociale in natura		245.000	184.000	86.240	86.240	86.240		85.719
			57	02	04	Tichete cadou acordate pentru cheltuieli sociale		56.000	50.400					
			59			TITLUL XI ALTE CHELTUIELI		420.650	310.550	70.042	70.042	70.042		70.042
			59	01		Burse		420.650	310.550	70.042	70.042	70.042		70.042
			70			CHELTUIELI DE CAPITAL		148.500	143.500	38.499	38.499	38.499		117.920
			71			TITLUL XIII ACTIVE NEFINANCIARE		148.500	143.500	38.499	38.499	38.499		117.920
			71	01		Active fixe		148.500	143.500	38.499	38.499	38.499		117.920
			71	01	02	Masini, echipamente si mijloace de transport		87.000	87.000	5.000	5.000	5.000		27.333

Capi- tol	Sub- capi- tol	Pa- ra- graf	Gru- pa / Titlu	Ar- fi- col	Ali- ne- at	Denumire indicator	Credite de angajament	Credite bugetare		Angajamente bugetare	Angajamente legale	Plati efectuate	Angajamente legale de platit	Cheltuieli efective
								anuale aprobate la finele perioadei de raportare	trimestriale cumulate					
A						B	1	2	3	4	5	6	7=5-6	8
						indemnizatii		610.420	459.920	417.420	416.272	398.261	18.011	805.182
	20					TITLUL II BUNURI SI SERVICII		136.694.930	108.010.490	90.650.059	89.350.799	72.014.899	17.335.900	82.757.832
	20	01				Bunuri si servicii		32.533.857	26.465.270	22.263.161	22.215.144	19.071.757	3.143.387	19.869.884
	20	01	01			Furnituri de birou		485.038	407.688	303.666	301.915	228.450	73.465	229.843
	20	01	02			Materiale pentru curatenie		1.566.760	1.171.820	1.137.780	1.135.214	951.352	183.862	963.525
	20	01	03			Incalzit, iluminat si forta motrica		6.390.627	5.725.437	4.085.616	4.067.812	3.848.869	218.943	3.767.198
	20	01	04			Apa, canal si salubritate		2.053.315	1.712.485	1.206.547	1.265.345	1.091.874	113.471	1.181.367
	20	01	05			Carburanti si lubrifianti		289.080	235.560	156.299	149.973	127.597	22.376	141.418
	20	01	06			Piese de schimb		2.684.960	2.272.220	1.944.116	1.943.787	1.703.673	240.114	1.854.438
	20	01	07			Transport		616.280	328.460	389.406	381.874	138.589	243.285	252.367
	20	01	08			Posta, telecomunicatii, radio, tv, internet		551.182	411.310	321.546	311.039	285.909	25.130	276.656
	20	01	09			Materiale si prestari de servicii cu caracter functional		5.286.715	4.027.290	3.437.648	3.437.648	3.149.812	287.836	3.383.620
	20	01	30			Alte bunuri si servicii pentru intretinere si functionare		12.609.900	9.973.000	9.280.537	9.280.537	7.545.632	1.734.905	7.819.452
	20	02				Reparatii curente		1.963.240	1.451.680	632.714	632.714	469.926	162.788	563.555
	20	03				Hrana		4.024.768	3.073.320	3.010.163	2.923.606	2.361.862	561.744	2.473.682
	20	03	01			Hrana pentru oameni		4.024.768	3.073.320	3.010.163	2.923.606	2.361.862	561.744	2.473.682
	20	04				Medicamente si materiale sanitare		90.336.699	71.448.010	60.826.661	59.686.675	47.312.389	12.374.286	57.834.007
	20	04	01			Medicamente		66.127.479	52.728.970	44.034.563	42.916.656	34.300.450	8.616.206	41.252.646
	20	04	02			Materiale sanitare		11.341.080	8.727.310	8.254.727	8.240.902	6.682.566	1.588.336	9.188.954
	20	04	03			Reactivi		10.864.800	8.425.100	7.544.828	7.544.828	5.673.413	1.871.415	6.849.623
	20	04	04			Dezinfectanti		2.003.340	1.568.630	992.543	984.289	655.960	328.329	542.784
	20	05				Bunuri de natura obiectelor de inventar		3.553.635	2.471.230	1.970.063	1.955.475	1.432.182	523.293	427.992
	20	05	01			Uniforme si echipament		331.915	268.440	79.704	79.704	79.704		38.570

Capi- tol	Sub- capi- tol	Pa- ra- graf	Gru- pa / Titlu	Ar- ti- col	Ali- ne- at	Denumire indicator	Credite de angajament	Credite bugetare		Angajamente bugetare	Angajamente legale	Plafi efectuate	Angajamente legale de platit	Cheltuieli efective
								anuale aprobrate la finele perioadei de raportare	trimestriale cumulate					
A						B	1	2	3	4	5	6	7=5-6	8
			71	01	30	active corporale		1.345.000	1.345.000	258.771	63.199	63.199		203.137
						Alte active fixe (inclusiv reparatii capitale)		1.355.000	1.355.000	39.578				8.815
6710						CULTURA, RECREERE SI RELIGIE		2.550.540	2.039.540	1.084.955	773.528	747.959	25.569	686.786
			01			CHELTUIELI CURENTE		2.350.540	1.863.540	945.156	633.729	608.160	25.569	624.759
			10			TITLUL I CHELTUIELI DE PERSONAL		440.000	355.000	79.581	79.581	79.581		79.280
			10	01		Cheeltuieli salariale in bani		440.000	355.000	79.581	79.581	79.581		79.280
			10	01	12	Indemnizatii platite unor persoane din afara unitatii		285.000	220.000	18.068	18.068	18.068		18.068
			10	01	13	Indemnizatii de delegare		155.000	135.000	61.513	61.513	61.513		61.212
			20			TITLUL II BUNURI SI SERVICII		1.910.540	1.508.540	865.575	554.148	528.579	25.569	545.479
			20	01		Bunuri si servicii		650.000	563.000	296.496	237.587	219.959	17.628	241.827
			20	01	01	Furnituri de birou		20.000	18.000	10.955	4.314	4.314		4.418
			20	01	02	Materiale pentru curatenie		16.000	15.000	5.371	1.996	1.996		2.000
			20	01	03	Incalzit, iluminat si forta motrica		18.000	17.000	14.000	12.950	12.950		12.953
			20	01	04	Apa, canal si salubritate		4.000	4.000	3.000				
			20	01	05	Carburanti si lubrifianti		40.000	30.000	17.028	1.028	1.028		1.028
			20	01	06	Piese de schimb		17.000	15.000	13.000	1.696	1.696		4.094
			20	01	07	Transport		71.000	60.000	37.195	34.001	31.201	2.800	33.881
			20	01	08	Posta, telecomunicatii, radio, tv, internet		27.000	16.000	11.362	9.908	9.908		9.908
			20	01	09	Materiale si prestari de servicii cu caracter functional		172.000	152.000	72.832	69.982	69.982		67.742
			20	01	30	Alte bunuri si servicii pentru intretinere si functionare		265.000	236.000	111.753	101.712	86.884	14.828	105.803
			20	02		Reparatii curente		25.000	20.000	4.991	4.991	4.991		4.379

Capi- tol	Sub- capi- tol	Pa- ra- graf	Gru- pa / Titlu	Ar- ti- col	Al- ne- af	Denumire indicator	Credite de angajament	Credite bugetare		Angajamente bugetare	Angajamente legale	Plafi efectuate	Angajamente legale de platit	Cheltuieli efective
								anuale aprobate la finele perioadei de raportare	trimestriale cumulate					
A						B	1	2	3	4	5	6	7=5-6	8
			20	05		Bunuri de natura obiectelor de inventar		150.000	127.000	24.537	14.685	7.081	7.602	142
			20	05	01	Uniforme si echipament		10.000	7.000	7.000	146	146		
			20	05	03	Lenjerie si accesorii de pat		5.000	3.000	3.000				
			20	05	30	Alte obiecte de inventar		135.000	117.000	14.537	14.537	6.935	7.602	142
			20	06		Deplasari, detasari, transferari		299.540	254.540	113.104	93.104	93.104		91.104
			20	06	01	Deplasari interne, detasari, transferari		171.540	154.540	24.100	16.100	16.100		16.100
			20	06	02	Deplasari in strainatate		128.000	100.000	89.004	77.004	77.004		75.004
			20	11		Carti, publicatii si materiale documentare		7.000	7.000	1.730	1.730	1.730		1.718
			20	13		Pregatire profesionala		6.000	6.000	420	420	420		420
			20	14		Protectia muncii		1.000	1.000	214	214	214		244
			20	30		Alte cheltuieli		772.000	530.000	424.083	201.419	201.080	339	205.645
			20	30	01	Reclama si publicitate		27.000	26.000					
			20	30	02	Protocol si reprezentare		30.000	25.000					3.002
			20	30	03	Prime de asigurare non-viata		8.000	8.000	3.000	1.511	1.511		1.722
			20	30	04	Chirii		42.000	32.000					
			20	30	30	Alte cheltuieli cu bunuri si servicii		655.000	439.000	421.083	199.908	199.569	339	200.921
			70			CHELTUIELI DE CAPITAL		200.000	176.000	139.799	139.799	139.799		62.027
			71			TITLUL XIII ACTIVE NEFINANCIARE		260.000	176.000	139.799	139.799	139.799		62.027
			71	01		Active fixe		170.000	146.000	115.799	115.799	115.799		61.879
			71	01	02	Masini, echipamente si mijloace de transport								38.701
			71	01	03	Mobilier, aparatura birou si alte active corporale		167.950	143.950	115.799	115.799	115.799		13.067
			71	01	30	Alte active fixe (inclusiv reparatii capitale)		2.050	2.050					10.111

Capi- toi	Sub- capi- toi	Pa- ra- graf	Gru- pa / Titlu	Ar- ti- col	Ali- ne- at	Denumire indicator	Credite de angajament	Credite bugetare		Angajamente bugetare	Angajamente legale	Plati efectuate	Angajamente legate de platit	Cheltuieli efective
								anuale aprobrate la finele perioadei de raportare	trimestriale cumulate					
A						B	1	2	3	4	5	6	7=5-6	8
			71	03		Reparații capitale aferente activelor fixe		30.000	30.000	24.000	24.000	24.000		148
6810						ASIGURARI SI ASISTENTA SOCIALA		530.000	460.000	319.498	319.498	287.692	31.806	327.663
			01			CHELTUIELI CURENTE		530.000	460.000	319.498	319.498	287.692	31.806	326.157
			20			TITLUL II BUNURI SI SERVICII		530.000	460.000	319.498	319.498	287.692	31.806	326.157
			20	01		Bunuri si servicii								2.289
			20	01	01	Furnituri de birou								596
			20	01	02	Materiale pentru curatenie								573
			20	01	30	Alte bunuri si servicii pentru intretinere si functionare								1.120
			20	03		Hrana		530.000	460.000	319.498	319.498	287.692	31.806	323.785
			20	03	01	Hrana pentru oameni		530.000	460.000	319.498	319.498	287.692	31.806	323.785
			20	04		Medicamente si materiale sanitare								83
			20	04	02	Materiale sanitare								83
			70			CHELTUIELI DE CAPITAL								1.506
			71			TITLUL XIII ACTIVE NEFINANCIARE								1.506
			71	01		Active fixe								1.506
			71	01	01	Constructii								1.506

PRIMAR
NICOLAE ROBU

DIRECTOR ECONOMIC,
STELIANA STANCIU

SEF SERVICIU BUGET,
RAMONA BURASU

Capi- fol	Sub- capi- fol	Pa- ra- graf	Gru- pa / Titlu	Ar- ti- col	Al- ne- at	Denumire indicator	Credite de angajament	Credite bugetare		Angajamente bugetare	Angajamente legale	Plati efectuate	Angajamente legale de platit	Cheltieli efective
								anuale aprobate la finele perioadei de raportare	trimestriale cumulate					
A						B	1	2	3	4	5	6	7=5-6	8
						sanatare		296.396	216.821	96.747	96.747	96.747		95.990
	10	03	04			Contributii de asigurari pentru accidente de munca si boli profesionale		13.184	9.845	2.906	2.906	2.906		2.880
	10	03	05			Prime de asigurare viata platite de angajator pentru angajati		1.600	1.200					
	10	03	06			Contributii pentru concedii si indemnizatii		51.718	38.489	17.020	17.020	17.020		14.095
	20					TITLUL II BUNURI SI SERVICII		24.472.960	18.076.630	8.465.060	8.465.060	8.420.487	44.573	8.189.411
	20	01				Bunuri si servicii		6.607.580	4.921.031	1.919.740	1.919.740	1.919.740		1.952.156
	20	01	01			Furnituri de birou		614.015	447.068	123.529	123.529	123.529		123.584
	20	01	02			Materiale pentru curatenie		397.516	282.522	64.119	64.119	64.119		62.423
	20	01	03			Incalzit, iluminat si forta motrica		632.000	466.150	142.019	142.019	142.019		141.537
	20	01	04			Apa, canal si salubritate		199.762	151.334	50.382	50.382	50.382		50.382
	20	01	05			Carburanti si lubrifianti		153.950	115.300	26.589	26.589	26.589		22.213
	20	01	06			Piese de schimb		92.000	70.575	4.313	4.313	4.313		4.953
	20	01	07			Transport		69.900	52.600	5.581	5.581	5.581		5.581
	20	01	08			Posta, telecomunicatii, radio, tv, internet		272.517	197.392	107.484	107.484	107.484		106.002
	20	01	09			Materiale si prestari de servicii cu caracter functional		754.440	567.890	150.162	150.162	150.162		169.809
	20	01	30			Alte bunuri si servicii pentru intretinere si functionare		3.421.480	2.570.220	1.245.562	1.245.562	1.245.562		1.265.672
	20	02				Reparatii curate		632.200	485.200	6.453	6.453	6.453		5.593
	20	03				Hrana		15.086.537	10.935.372	6.249.392	6.249.392	6.204.819	44.573	5.992.828
	20	03	01			Hrana pentru oameni		15.078.537	10.929.372	6.245.826	6.245.826	6.201.253	44.573	5.989.262
	20	03	02			Hrana pentru animale		8.000	6.000	3.566	3.566	3.566		3.566

Capi- fol	Sub- capi- fol	Pa- ra- graf	Gru- pa / Titlu	Ar- ti- col	Ali- ne- at	Denumire indicator	Credite de angajament	Credite bugetare		Angajamente bugetare	Angajamente legale	Plati efectuate	Angajamente legale de platit	Cheltieli efective
								anuale aprobrate la finele perioadei de raportare	trimestriale cumulate					
A						B	I	2	3	4	5	6	7=5-6	8
			20	04		Medicamente si materiale sanitare		75.149	62.092	1.736	1.736	1.736		1.736
			20	04	01	Medicamente		28.418	21.091	1.736	1.736	1.736		1.736
			20	04	02	Materiale sanitare		15.160	11.445					
			20	04	03	Reactivi		2.441	1.826					
			20	04	04	Dezinfectanti		29.130	27.790					
			20	05		Bunuri de natura obiectelor de inventar		1.077.251	881.795	188.454	188.454	188.454		188.454
			20	05	01	Uniforme si echipament		70.160	56.395					
			20	05	03	Lenjerie si accesorii de pat		90.325	72.595					
			20	05	30	Alte obiecte de inventar		916.766	752.805	188.454	188.454	188.454		188.454
			20	06		Deplasari, detasari, transferari		320.563	261.780	46.529	46.529	46.529		46.529
			20	06	01	Deplasari interne, detasari, transferari		186.563	145.780	25.264	25.264	25.264		25.264
			20	06	02	Deplasari in strainatate		134.000	116.000	21.265	21.265	21.265		21.265
			20	07		Mentenananta tehnica si echipamente destinate apararii, ordinii publice si sigurantei nationale		6.000	6.000					
			20	09		Materiale de laborator		35.400	29.625					
			20	11		Carti, publicatii si materiale documentare		79.150	58.665	10.005	10.005	10.005		10.005
			20	12		Consultanta si expertiza		45.800	36.350	7.500	7.500	7.500		7.500
			20	13		Pregatire profesionala		268.880	205.760	23.006	23.006	23.006		23.006
			20	14		Protectia muncii		82.250	65.540	5.496	5.496	5.496		5.496
			20	27		Tichete cadou		10.500	7.350					
			20	30		Alte cheltieli		144.700	120.050	6.749	6.749	6.749		6.749
			20	30	01	Reclama si publicitate		20.000	19.000					
			20	30	02	Protocol si reprezentare		2.000	2.000					
			20	30	03	Prime de asigurare non-viata		17.500	15.500	1.933	1.933	1.933		1.933

Capi- tol	Sub- capi- tol	Pa- ra- graf	Gru- pa / Titlu	Ar- ti- col	Ali- ne- at	Denumire indicator	Credite de angajament	Credite bugetare		Angajamente bugetare	Angajamente legale	Plati efectuate	Angajamente legale de platit	Cheltieli efective
								anuale aprobrate la finele perioadei de raportare	trimestriale cumulate					
A						B	1	2	3	4	5	6	7=5-6	8
						sanatate		6.522.400	4.752.400	4.752.400	4.752.400	4.751.775	625	4.776.177
	10	03	04			Contributii de asigurari pentru accidente de munca si boli profesionale		354.780	266.780	266.780	263.829	256.292	7.537	257.614
	10	03	06			Contributii pentru concedii si indemnizatii		610.420	459.920	417.420	416.272	398.261	18.011	805.182
	20					TITLUL II BUNURI SI SERVICII		136.694.930	108.010.490	90.650.059	89.350.799	72.014.899	17.335.900	82.757.832
	20	01				Bunuri si servicii		52.533.857	26.465.270	22.263.161	22.215.144	19.071.757	3.143.387	19.869.884
	20	01	01			Furnituri de birou		485.038	407.688	303.666	301.915	228.450	73.465	229.843
	20	01	02			Materiale pentru curatenie		1.566.760	1.171.820	1.137.780	1.135.214	951.352	183.862	963.525
	20	01	03			Incalzit, iluminat si forta motrica		6.390.627	5.725.437	4.085.616	4.067.812	3.848.869	218.943	3.767.198
	20	01	04			Apa, canal si salubritate		2.053.315	1.712.485	1.206.547	1.205.345	1.091.874	113.471	1.181.367
	20	01	05			Carburanti si lubrifianti		289.080	235.560	156.299	149.973	127.597	22.376	141.418
	20	01	06			Piese de schimb		2.684.960	2.272.220	1.944.116	1.943.787	1.703.673	240.114	1.854.438
	20	01	07			Transport		616.280	528.460	389.406	381.874	138.589	245.285	252.367
	20	01	08			Posta, telecomunicatii, radio, tv, internet		551.182	411.310	321.546	311.039	285.909	25.330	276.656
	20	01	09			Materiale si prestari de servicii cu caracter functional		5.286.715	4.027.290	3.437.648	3.437.648	3.149.812	287.836	3.383.620
	20	01	30			Alte bunuri si servicii pentru intretinere si functionare		12.609.900	9.973.000	9.280.537	9.280.537	7.545.632	1.734.905	7.819.452
	20	02				Reparatii curente		1.963.240	1.451.680	632.714	632.714	469.926	162.788	563.555
	20	03				Hrana		4.024.760	3.073.320	3.010.163	2.923.606	2.361.862	561.744	2.473.682
	20	03	01			Hrana pentru oameni		4.024.760	3.073.320	3.010.163	2.923.606	2.361.862	561.744	2.473.682
	20	04				Medicamente si materiale sanitare		90.336.699	71.448.010	60.826.661	59.686.675	47.312.389	12.374.286	57.834.007
	20	04	01			Medicamente		66.127.479	52.728.970	44.034.563	42.916.656	34.300.450	8.616.206	41.252.646
	20	04	02			Materiale sanitare		11.341.080	8.727.310	8.254.727	8.240.902	6.682.566	1.558.336	9.188.954

Capi- tol	Sub- capi- tol	Pa- ra- graf	Gru- pa / Tifu	Ar- ti- col	Al- ne- nti	Denumire indicator	Credite de angajament	Credite bugetare		Angajamente bugetare	Angajamente legale	Plati efectuate	Angajamente legale de platit	Cheltuieli efective
								anuale aprobate la finele perioadei de raportare	trimestriale cumulate					
A						B	1	2	3	4	5	6	7=5-6	8
			20	04	03	Reactivi		10.864.800	8.423.100	7.544.828	7.544.828	5.673.413	1.871.415	6.849.623
			20	04	04	Dezinfectanti		2.003.340	1.568.630	992.543	984.289	655.960	328.329	542.784
			20	05		Bunuri de natura obiectelor de inventar		3.553.635	2.471.230	1.970.063	1.955.475	1.432.182	523.293	427.932
			20	05	01	Uniforme si echipament		331.915	268.440	79.704	79.704	79.704		38.570
			20	05	03	Lenjerie si accesorii de pat		358.120	219.340	162.196	162.196	55.629	106.567	56.405
			20	05	30	Alte obiecte de inventar		2.863.600	1.983.450	1.728.163	1.713.575	1.296.849	416.726	332.957
			20	06		Deplasari, detasari, transferari		204.365	172.770	97.314	97.313	97.313		113.525
			20	06	01	Deplasari interne, detasari, transferari		193.084	164.310	97.314	97.313	97.313		113.525
			20	06	02	Deplasari in strainatate		11.281	8.460					
			20	09		Materiale de laborator		1.596.395	1.079.800	887.493	879.638	383.307	494.331	442.207
			20	11		Carti, publicatii si materiale documentare		10.000	8.000	959	959	959		959
			20	12		Consultanta si expertiza		116.000	87.000	30.000	30.000	24.000	6.000	30.000
			20	13		Pregatire profesionala		138.719	105.790	72.054	72.054	57.730	14.324	66.714
			20	14		Protectia muncii		84.000	54.000	54.000	51.744	15.253	36.491	37.306
			20	25		Cheltuieli judiciare si extrajudiciare derivate din actiuni in reprezentarea intereselor statului, potrivit dispozitiilor legale		24.100	18.000	903	903	903		953
			20	30		Alte cheltuieli		2.109.160	1.575.620	804.574	804.574	785.318	19.256	897.108
			20	30	04	Chirii		1.079.920	809.940	482.708	482.708	482.036	672	538.665
			20	30	30	Alte cheltuieli cu bunuri si servicii		1.029.240	765.680	321.866	321.866	303.282	18.584	358.443
			59			TITLUL XI ALTE CHELTUIELI		1.210.000	890.000	886.683	886.683	836.157	50.526	918.829
			59	01		Burse		1.210.000	890.000	886.683	886.683	836.157	50.526	918.829
6710						CULTURA, RECREERE SI RELIGIE		2.350.540	1.863.540	945.156	633.729	608.160	25.569	624.759
			01			CHELTUIELI CURENTE		2.350.540	1.863.540	945.156	633.729	608.160	25.569	624.759

Capi- tol	Sub- capi- tol	Pa- ra- graf	Gru- ps / Titlu	Ar- ti- col	Ali- ne- at	Denumire indicator	Credite de angajament	Credite bugetare		Angajamente bugetare	Angajamente legale	Plati efectuate	Angajamente legale de platit	Cheltuieli efective
								anuale aprobrate la finele perioadei de raportare	trimestriale cumulate					
A						B	1	2	3	4	5	6	7=5-6	8
	10					TITLUL I CHELTUIELI DE PERSONAL		440.000	355.000	79.581	79.581	79.581		79.280
	10	01				Cheltuieli salariale in bani		440.000	355.000	79.581	79.581	79.581		79.280
	10	01	12			Indemnizatii platite unor persoane din afara unitatii		285.000	220.000	18.068	18.068	18.068		18.068
	10	01	13			Indemnizatii de delegare		155.000	135.000	61.513	61.513	61.513		61.212
	20					TITLUL II BUNURI SI SERVICII		1.910.540	1.508.540	865.575	554.148	528.579	25.569	545.479
	20	01				Bunuri si servicii		650.000	563.000	296.496	237.587	219.959	17.628	241.827
	20	01	01			Furnituri de birou		20.000	18.000	10.955	4.314	4.314		4.418
	20	01	02			Materiale pentru curatenie		16.000	15.000	5.371	1.996	1.996		2.000
	20	01	03			Incalzit, iluminat si forta motrica		18.000	17.000	14.000	12.950	12.950		12.953
	20	01	04			Apa, canal si salubritate		4.000	4.000	3.000				
	20	01	05			Carburanti si lubrifianti		40.000	30.000	17.028	1.028	1.028		1.028
	20	01	06			Piese de schimb		17.000	15.000	13.000	1.696	1.696		4.094
	20	01	07			Transport		71.000	60.000	37.195	34.001	31.201	2.800	33.881
	20	01	08			Posta, telecomunicatii, radio, tv, internet		27.000	16.000	11.362	9.908	9.908		9.908
	20	01	09			Materiale si prestari de servicii cu caracter functional		172.000	152.000	72.832	69.982	69.982		67.742
	20	01	30			Alte bunuri si servicii pentru intretinere si functionare		265.000	236.000	111.753	101.712	86.884	14.828	105.803
	20	02				Reparatii curente		25.000	20.000	4.991	4.991	4.991		4.379
	20	05				Bunuri de natura obiectelor de inventar		150.000	127.000	24.537	14.683	7.081	7.602	142
	20	05	01			Uniforme si echipament		10.000	7.000	7.000	146	146		
	20	05	03			Lenjerie si accesorii de pat		5.000	3.000	3.000				
	20	05	30			Alte obiecte de inventar		135.000	117.000	14.537	14.537	6.955	7.602	142
	20	06				Deplasari, detasari, transferari		299.540	254.540	113.104	93.104	93.104		91.104

Capi- fol	Sub- capi- tol	Pa- ra- graf	Gra- pa / Titlu	Ar- fi- col	Ali- ne- at	Denumire indicator	Credite de angajament	Credite bugetare		Angajamente bugetare	Angajamente legale	Plati efectuate	Angajamente legale de platit	Cheltuieli efective
								anuale aprobrate la finele perioadei de raportare	trimestriale cumulate					
A						B	I	2	3	4	5	6	7=5-6	8
			20	06	01	Deplasari interne, detasari, transferari		171.540	154.540	24.100	16.100	16.100		16.100
			20	06	02	Deplasari in strainatate		128.000	100.000	89.004	77.004	77.004		75.004
			20	11		Carti, publicatii si materiale documentare		7.000	7.000	1.730	1.730	1.730		1.718
			20	13		Pregatire profesionala		6.000	6.000	420	420	420		420
			20	14		Protectia muncii		1.000	1.000	214	214	214		244
			20	30		Alte cheltuieli		772.000	530.000	424.083	201.419	201.089	339	205.645
			20	30	01	Reclama si publicitate		27.000	26.000					
			20	30	02	Protocol si reprezentare		30.000	25.000					3.002
			20	30	03	Prime de asigurare non-viata		8.000	8.000	3.000	1.511	1.511		1.722
			20	30	04	Chirii		42.000	32.000					
			20	30	30	Alte cheltuieli cu bunuri si servicii		665.000	439.000	421.083	199.908	199.569	339	200.921
6810						ASIGURARI SI ASISTENTA SOCIALA		530.000	460.000	319.498	319.498	287.692	31.806	326.157
			01			CHELTUIELI CURENTE		530.000	460.000	319.498	319.498	287.692	31.806	326.157
			20			TITLUL II BUNURI SI SERVICII		530.000	460.000	319.498	319.498	287.692	31.806	326.157
			20	01		Bunuri si servicii								2.289
			20	01	01	Furnituri de birou								596
			20	01	02	Materiale pentru carafenie								573
			20	01	30	Alte bunuri si servicii pentru intretinere si functionare								1.120
			20	03		Hrana		530.000	460.000	319.498	319.498	287.692	31.806	323.785
			20	03	01	Hrana pentru oameni		530.000	460.000	319.498	319.498	287.692	31.806	323.785
			20	04		Medicamente si materiale sanitare								83
			20	04	02	Materiale sanitare								83
9910						excedent/deficit sect finet		-1.268.300	-1.268.300			11.533.542		

PRIMAR
NICOLAE ZROBLI

DIRECTOR ECONOMIC,
STELIANA STANCIU

SEF SERVICIU BUCGET,
RAMONA PASU

JUDETUL TIMIS


DETALIEREA CHELTUIELILOR
INSTITUTII PUBLICE FINANTATE DIN VENITURI PROPRII
SI SUBVENTII DIN BUGETUL LOCAL
SECTIUNEA DE DEZVOLTARE
30 09 2016

Pag. 1 - lei-

Capi- tol	Sub- capi- tol	Pa- ra- graf	Gru- pa / Titlu	Ar- ti- col	Ali- ne- at	Denumire Indicator	Credite de angajament	Credite bugetare		Angajamente bugetare	Angajamente legale	Plati efectuate	Angajamente legale de platit	Cheltuieli efective
								anuale aprobate la finele perioadei de raportare	trimestriale cumulate					
A						B	1	2	3	4	5	6	7=5-6	8
* 13	68	10	71	02										1.506
* 14		10	71	02	01									1.506
5010						TOTAL CHELTUIELI DIN VENITURI PROPRII SI SUBVENTII		20.099.210	15.538.320	6.829.081	5.532.327	4.507.332	1.024.995	4.734.627
			70			CHELTUIELI DE CAPITAL		20.099.210	15.538.320	6.829.081	5.532.327	4.507.332	1.024.995	4.734.627
			71			TITLUL XIII ACTIVE NEFINANCIARE		20.099.210	15.538.320	6.829.081	5.532.327	4.507.332	1.024.995	4.734.627
5410						ALTE SERVICII PUBLICE GENERALE		69.000	69.000					108.511
			70			CHELTUIELI DE CAPITAL		69.000	69.000					108.511
			71			TITLUL XIII ACTIVE NEFINANCIARE		69.000	69.000					108.511
			71	01		Active fixe		69.000	69.000					108.511
			71	01	02	Masini, echipamente si mijloace de transport								13.931
			71	01	03	Mobilier, aparatura birotica si alte active corporale		39.000	39.000					76.712
			71	01	30	Alte active fixe (inclusiv reparatii capitale)		30.000	30.000					17.868
6510						INVATAMANT		148.500	143.500	38.499	38.499	38.499		117.920
			70			CHELTUIELI DE CAPITAL		148.500	143.500	38.499	38.499	38.499		117.920
			71			TITLUL XIII ACTIVE NEFINANCIARE		148.500	143.500	38.499	38.499	38.499		117.920
			71	01		Active fixe		148.500	143.500	38.499	38.499	38.499		117.920
			71	01	02	Masini, echipamente si mijloace de transport		87.000	87.000	5.000	5.000	5.000		27.333
			71	01	03	Mobilier, aparatura birotica si alte active corporale		40.000	40.000	33.499	33.499	33.499		61.979
			71	01	30	Alte active fixe (inclusiv reparatii capitale)		21.500	16.500					28.608

Capi- tol	Sub- capi- tol	Pa- ra- graf	Gru- pa / Titlu	Ar- ti- col	Ali- ne- at	Denumire indicator	Credite de angajament	Credite bugetare		Angajamente bugetare	Angajamente legale	Plati efectuate	Angajamente legale de platit	Cheltufeli efective
								anuale aprobat la finele perioadei de raportare	trimestriale cumulate					
A						B	1	2	3	4	5	6	7=5-6	8
9910	97		71 01 01			Constructii excedent/deficit sect dezv		996.500	996.500			1.722.569		1.506

PRIMAR,
NICOLAE ROBU



DIRECTOR ECONOMIC,
STELIANA STANCIU

ŞEF SERV. BUCET,

RAMONA RAU

Capi- tol	Sub- capi- tol	Pa- ra- graf	Gru- pa/ Titlu	Ar- ti- col	Ali- ne- at	Denumire indicator	Prevederi bugetare anuale aprobrate la finele perioadei de raportare	Prevederi bugetare trimestriale cumulate	Drepturi constatate			Incasari realizate	Stingeri pe alte cai decat incasari	Drepturi constatate de incasat
									Total, din care:	din anii precedenti	din anul curent			
A						B	1	2	3=4+5	4	5	6	7	8=3-6-7
3310	17					calificare si conversie profesionala, specializare si perfectionare	300.000	225.000	120.860		120.860	120.860		
	19					Venituri din serbari si spectacole scolare manifestari culturale, artistice si sportive	887.040	746.040	540.148	142.572	397.576	388.780	3.971	147.397
	20					Venituri din cercetare	282.000	166.000	325.450	28.167	297.283	305.516		19.934
	21					Venituri din contractele incheiate cu casele de asigurari sociale de sanatate	244.282.060	188.027.350	176.137.394	24.342.428	151.794.966	154.959.797	416	21.177.181
	30					Venituri din contractele incheiate cu directiile de sanatate publica din sume alocate de la bugetul de stat	41.905.000	31.348.000	32.752.402		32.752.402	32.752.402		
	31					Venituri din contractele incheiate cu directiile de sanatate publica din sume alocate din venituri proprii ale Ministerului Sanatatii	6.041.000	6.691.000	4.216.836		4.216.836	4.216.836		
	50					Alte venituri din prestari de servicii si alte activitati	3.698.410	2.831.850	5.130.760	792.280	4.338.480	1.995.811		3.134.949
3410						VENITURI DIN TAXE ADMINISTRATIVE, ELIBERARI PERMISE			1.274.796	1.060.333	214.463	213.065		1.061.731
	50					Alte venituri din taxe administrative, eliberari permise			1.274.796	1.060.333	214.463	213.065		1.061.731
3610						DIVERSE VENITURI	23.292.690	16.104.880	4.062.882		4.062.882	320.425	3	3.742.454
	50					Alte venituri	23.292.690	16.104.880	4.062.882		4.062.882	320.425	3	3.742.454
3710						TRANSFERURI VOLUNTARE, ALTELE DECAT SUBVENTILE	177.000	137.800	746.808	43.117	703.691	396.573	29.321	320.912
	01					Donatii si sponsorizari	49.000	49.000	694.168	43.117	651.051	349.433	23.823	320.912

Capi- fol	Sub- capi- fol	Pa- ra- graf	Gru- pa / Titlu	Ar- ti- col	Ali- ne- at	Denumire indicator	Prevederi bugetare anuale aprobrate la finele perioadei de raportare	Prevederi bugetare trimestriale cumulate	Drepturi constatate			Incasari realizate	Stingeri pe alte cai decat incasari	Drepturi constatate de incasat
									Total, din care:	din anii precedenti	din anul curent			
A						B	I	2	3=4+5	4	5	6	7	8=3-6-7
3710	03					Varsaminte din sectiunea de functionare pentru finantarea sectiunii de dezvoltare a bugetului local	-432.200	-403.200	-144.800		-144.800	-144.800		
	04					Varsaminte din sectiunea de functionare	432.200	403.200	144.800		144.800	144.800		
	50					Alte transferuri voluntare	128.000	88.800	52.640		52.640	47.142	5.498	
3900	10					II. VENITURI DIN CAPITAL	3.640	3.640	3.636		3.636	3.636		
3910						VENITURI DIN VALORIFICAREA UNOR BUNURI	3.640	3.640	3.636		3.636	3.636		
	01					Venituri din valorificarea unor bunuri ale institutiilor publice	3.640	3.640	3.636		3.636	3.636		
4010						INCASARI DIN RAMBURSAREA IMPRUMUTURILOR ACORDATE	2.249.970	2.249.970	4.232.404		4.232.404	4.232.404		
	15					Sume utilizate din excedentul anului precedent pentru efectuarea de cheltuieli	2.249.970	2.249.970	4.232.404		4.232.404	4.232.404		
	01					Sume utilizate de administratiile locale din excedentul anului precedent pentru sectiunea de functionare	889.976	889.976	3.666.011		3.666.011	3.666.011		
	02					Sume utilizate de administratiile locale din excedentul anului precedent pentru sectiunea de dezvoltare	1.360.000	1.360.000	566.393		566.393	566.393		
4110						ALTE OPERATIUNI FINANCIARE			5.336.549		5.336.549	5.336.549		
	06					Sume din excedentul anului precedent pentru acoperirea golurilor temporare de casa			5.336.549		5.336.549	5.336.549		
4100	10					IV. SUBVENTII	20.621.450	16.089.560	9.466.828	810.954	8.655.874	7.052.874		2.413.954
4210						SUBVENTII DE LA BUGETUL DE STAT	465.000	423.000						

Capi- tol	Sub- capi- tol	Pa- ra- graf	Gru- pa/ Titlu	Ar- ti- col	Ali- ne- at	Denumire indicator	Prevederi bugetare anuale aprobrate la finele perioadei de raportare	Prevederi bugetare trimestriale cumulate	Drepturi constatate			Incasari realizate	Stingeri pe alte cai decat incasari	Drepturi constatate de incasat
									Total, din care:	din anii precedenti	din anul curent			
A						B	1	2	3=4+5	4	5	6	7	8=3-6-7
4210	39					Subventii de la bugetul de stat catre institutiile publice finantate partial sau integral din venituri proprii pentru proiecte finantate din FEN postaderare	465.000	423.000						
4310						SUBVENTII DE LA ALTE ADMINISTRATII	20.156.450	15.666.560	9.466.828	810.954	8.655.874	7.052.874		2.413.954
	09					Subventii pentru institutii publice			4.594.522	715.522	3.879.000	2.345.000		2.249.522
	10					Subventii din bugetele locale pentru finantarea cheltuielilor curente din domeniul sanatatii	1.321.580	1.321.580	1.029.986		1.029.986	1.029.986		
	14					Subventii din bugetele locale pentru finantarea cheltuielilor de capital din domeniul sanatatii	18.765.870	14.275.980	3.677.888		3.677.888	3.677.888		
	19					Subventii pentru institutii publice	69.000	69.000	164.432	95.432	69.000			164.432
4510						SUME PRIMITE DE LA UE/ALTI DONATORI IN CONTUL PLATILOR EFECTUATE SI PREFINANTARI			1.837.184		1.837.184	1.837.184		
	01					Fondul european de Dezvoltare Regionala Sume primite in contul platilor efectuate in anul curent			1.794.044		1.794.044	1.794.044		
	02					Fondul Social European Sume primite in contul platilor efectuate in anii anteriori			26.804		26.804	26.804		
	08					Instrumentul European de Vecintate si Parteneriat			16.336		16.336	16.336		
	02					Sume primite in contul platilor efectuate in anii anteriori			16.336		16.336	16.336		

PRIMAR,
NICOLAE ROBU

DIRECTOR ECONOMIC,
STELIANA STANCIU

SEF SEAV: BUGET,
RAMONA RAAU

Capi- tol	Sub- capi- tol	Pa- ra- graf	Gru- pa/ Titlu	Ar- ti- col	Ali- ne- at	Denumire indicator	Prevederi bugetare anuale aprobrate la finele perioadei de raportare	Prevederi bugetare trimestriale cumulate	Drepturi constatate			Incasari realizate	Stingeri pe alte cai decat incasari	Drepturi constatate de incasat
									Total, din care:	din anii precedenti	din anul curent			
A						B	1	2	3=4+5	4	5	6	7	8=3-6-7
3710	03					pentru finantarea sectiunii de dezvoltare a bugetului local	-432.200	-403.200	-144.800		-144.800	-144.800		
	50					Alte transferuri voluntare	128.000	88.800	52.640		52.640	47.142	5.498	
4010						INCASARI DIN RAMBURSAREA IMPRUMUTURILOR ACORDATE	889.970	889.970	3.666.011		3.666.011	3.666.011		
	15					Sume utilizate din excedentul anului precedent pentru efectuarea de cheltuieli	889.970	889.970	3.666.011		3.666.011	3.666.011		
					01	Sume utilizate de administratiile locale din excedentul anului precedent pentru sectiunea de functionare	889.970	889.970	3.666.011		3.666.011	3.666.011		
4110						ALTE OPERATIUNI FINANCIARE			5.336.549		5.336.549	5.336.549		
	06					Sume din excedentul anului precedent pentru acoperirea golurilor temporare de casa			5.336.549		5.336.549	5.336.549		
4100	10					IV. SUBVENTII	1.321.580	1.321.580	5.624.508	715.522	4.908.986	3.374.986		2.249.522
4310						SUBVENTII DE LA ALTE ADMINISTRATII	1.321.580	1.321.580	5.624.508	715.522	4.908.986	3.374.986		2.249.522
	09					Subventii pentru institutii publice			4.594.522	715.522	3.879.000	2.345.000		2.249.522
	10					Subventii din bugetele locale pentru finantarea cheltuielilor curente din domeniul sanatatii	1.321.580	1.321.580	1.029.986		1.029.986	1.029.986		

PRIMAR,
NICOLAE ROBU

DIRECTOR ECONOMIC,
STELIANA STANCIU

SEF SERV. BUGET,
RAMONA RANU

CONTUL DE EXECUTIE AL INSTITUTIILOR PUBLICE FINANTATE
DIN VENITURI PROPRII SI SUBVENTII DIN BUGETUL LOCAL - VENITURI
SECTIUNEA DE DEZVOLTARE
30 09 2016

Pag. 1 -lei-

Capi- tol	Sub- capi- tol	Pa- ra- graf	Gru- pa/ Titlu	Ar- ti- col	Ali- ne- at	Denumire indicator	Prevederi bugetare anuale aprobate la finele perioadei de raportare	Prevederi bugetare trimestriale cumulate	Drepturi constatate			Incasari realizate	Stingeri pe alte cai decat incasari	Drepturi constatate de incasat
									Total, din care:	din anii precedenti	din anul curent			
A						B	1	2	3=4+5	4	5	6	7	8=3-6-7
0001	10					TOTAL VENITURI-VENTURI PROPRII,SUBVENTII	21.095.710	16.534.820	6.394.333	95.432	6.298.901	6.229.901		164.432
0002						I. VENITURI CURENTE	432.200	403.200	144.800		144.800	144.800		
2900						C. VENITURI NEFISCALE	432.200	403.200	144.800		144.800	144.800		
3300						C2. VANZARI DE BUNURI SI SERVICII	432.200	403.200	144.800		144.800	144.800		
3710						TRANSFERURI VOLUNTARE, ALTELE DECAT SUBVENTIILE	432.200	403.200	144.800		144.800	144.800		
	04					Varsaminte din sectiunea de functionare	432.200	403.200	144.800		144.800	144.800		
3900	10					II. VENITURI DIN CAPITAL	3.640	3.640	3.636		3.636	3.636		
3910						VENITURI DIN VALORIFICAREA UNOR BUNURI	3.640	3.640	3.636		3.636	3.636		
	01					Venituri din valorificarea unor bunuri ale institutiilor publice	3.640	3.640	3.636		3.636	3.636		
4010						INCASARI DIN RAMBURSAREA IMPRUMUTURILOR ACORDATE	1.360.000	1.360.000	566.393		566.393	566.393		
	15					Sume utilizate din excedentul anului precedent pentru efectuarea de cheltuieli	1.360.000	1.360.000	566.393		566.393	566.393		
	02					Sume utilizate de administratiile locale din excedentul anului precedent pentru sectiunea de dezvoltare	1.360.000	1.360.000	566.393		566.393	566.393		
4100	10					IV. SUBVENTII	19.299.870	14.767.980	3.842.320	95.432	3.746.888	3.677.888		164.432
4210						SUBVENTII DE LA BUGETUL DE STAT	465.000	423.000						
	39					Subventii de la bugetul de stat catre institutiile publice finantate partial sau integral din venituri proprii pentru proiecte finantate din FEN postaderare	465.000	423.000						
4310						SUBVENTII DE LA ALTE ADMINISTRATII	18.834.870	14.344.980	3.842.320	95.432	3.746.888	3.677.888		164.432

Capi- tol	Sub- capi- tol	Pa- ra- gra-	Gru- pa/ Titlu	Ar- fi- col	Ali- ne- at	Denumire indicator	Prevederi bugetare anuale aprobrate la finele perioadei de raportare	Prevederi bugetare trimestriale cumulate	Drepturi constatate			Incasari realizate	Stingeri pe alte cai decat incasari	Drepturi constatate de incasat
									Total, din care:	din anii precedenti	din anul curent			
A						B	1	2	3=4+5	4	5	6	7	8=3-6-7
4310	14					Subventii din bugetele locale pentru finantarea cheltuielilor de capital din domeniul sanatatii	18.765.870	14.275.980	3.677.888		3.677.888	3.677.888		
	19					Subventii pentru institutii publice	69.000	69.000	164.432	95.432	69.000			164.432
4510						SUME PRIMITE DE LA UE/ALTI DONATORI IN CONTUL PLATILOR EFECTUATE SI PREFINANTARI			1.837.184		1.837.184	1.837.184		
	01					Fondul european de Dezvoltare Regionala			1.794.044		1.794.044	1.794.044		
	01					Sume primite in contul platilor efectuate in anul curent			1.794.044		1.794.044	1.794.044		
	02					Fondul Social European			26.804		26.804	26.804		
	02					Sume primite in contul platilor efectuate in anii anteriori			26.804		26.804	26.804		
	08					Instrumentul European de Vecintate si Parteneriat			16.336		16.336	16.336		
	02					Sume primite in contul platilor efectuate in anii anteriori			16.336		16.336	16.336		

PRIMAR,
NICOLAE ROBLI

DIRECTOR ECONOMIC,
STELIANA STANCIU

ŞEF SERV. BUGET,
RAMONA DATSU