


Anexa 1

CUMULAT

BILANȚ
la data de 31,12,2016

cod 01				-lei-	
NR. CRT.	DENUMIREA INDICATORILOR	Cod rând	Sold la începutul anului	Sold la sfârșitul perioadei	
A	B	C	1	2	
A.	ACTIVE	01	X	X	
	ACTIVE NECURENTE	02	X	X	
1.	Active fixe necorporale (ct.203+205+206+208+233-280-290-293*)	03	4.367.290	3.888.945	
2.	Instalații tehnice, mijloace de transport, animale, plantații, mobilier, aparatură birotică și alte active corporale (ct.213+214+231-281-291-293*)	04	118.900.845	133.146.560	
3.	Terenuri și clădiri (ct.211+212+231-281-291-293*)	05	22.545.003.935	22.454.326.169	
4.	Alte active nefinanciare (ct.215)	06	-	-	
5.	Active financiare necurente (investiții pe termen lung) peste un an (ct.260+265+2671+2672+2673+2675+2676+ 2678+2679- 296) din care:	07	181.709.500	181.705.908	
	Titluri de participare (ct.260-296)	08	181.635.744	181.636.044	
6. D	Creante necurente – sume ce urmează a fi încasate după o perioadă mai mare de un an (ct.4112+4118+4282+4612 – 4912 - 4962) din care:	09	1.178.487	1.293.617	



A	B	C	1	2
	Creanțe comerciale necurente – sume ce urmează a fi încasate după o perioadă mai mare de un an (ct 4112+4118+4612- 4912 - 4962)	10	195.390	301.979
7.	TOTAL ACTIVE NECURENTE (rd.03+04+05+06+07+09)	15	22.851.160.057	22.774.361.199
	ACTIVE CURENTE	18	X	X
1.	Stocuri (ct.301+302+303+304+305+307+309+331+ 332+341+345+346+347+349+351+354+356+ 357+358+ 359+361+371+381+/-348+/-378-391-392-393-394-395-396-397- 398)	19	86.620.023	101.019.795
2.	Creanțe curente – sume ce urmează a fi încasate într-o perioadă mai mică de un an-	20	X	X
D	Creanțe din operațiuni comerciale, avansuri și alte decontări (ct.232+234+409+4111+4118+413+418+425+4282+ 4611 + 473**+481+482+483 - 4911- 4961+5128) din care:	21	422.142.410	442.231.639
	Creanțe comerciale și avansuri (ct.232+234+409+ 4111+4118 +413 +418+4611-4911-4961)din care	22	77.801.122	87.485.313
	Avansuri acordate(ct 232+234+409)	22,1	-	-
	Creanțe bugetare (ct.431**+437**+4424+ 4428**+ 444 **+ 446**+4482+ 461+463+ 464 +465+4664 +4665+4669+481**+482** - 497) din care:	23	175.848.567	216.808.131
	Creanțele bugetului general consolidat (ct.463+464+465+4664+4665+4669 - 497)	24	175.736.653	192.634.794


A	B	C	1	2
	Creanțe din operațiuni cu fonduri externe nerambursabile și fonduri de la buget (ct.4501+4503+4505+4507+4511+4513+4515 +4531+4541+4543+4545+4551+4553+4561 +4563 +4571+4572+4573+4581+4583+473** +474+476) din care:	25	27.069.914	953.337
	Sume de primit de la Comisia Europeană (ct.4501+4503+4505+4507)	26	527.366	-
	Împrumuturi pe termen scurt acordate (ct.2671+2672+2673+2675+2676 +2678 +2679 +4681+ 4682 +4683+4684+ 4685+4686+ 4687 +4688+ 4689 + 469)	27	-	-
	Total creanțe curente (rd. 21+23+25+27)	30	625.060.891	659.993.107
3.	Investiții pe termen scurt (ct.505-595)	31	-	-
4.	Conturi la trezorerii și instituții de credit :	32	X	X
	Conturi la trezorerie, casă, alte valori, avansuri de trezorerie (ct.510+5121+5125+5131+5141+5151+5153 +5161+5171+5201+5211+5212+5221 +5222+523++5251+5252+5253+526+527+ 528+5291+5292 +5293+5294 +5299 +5311 +550 +551 +552 +553 +554 +555 +556+557+5581+5582+5591+5601+5602+561+562+5711+5712+5713+5714+5741+5742+5743+5744	33	26.833.738	43.477.467
	Dobanda de incasat,alte valori,avansuri de trezorerie(ct.5187+532+542)	33,1	341.278	304.891
	depozite (ct. 5153+5187+5222+5602+5714+5744)	34	x	x

A	B	C	1	2
	Conturi la instituții de credit, casă, avansuri de trezorerie (ct.5112+5121+5124+5125+5131+5132+5141+ 5142+ 5151+5152+5153+5161 +5162+5171+510+5172 +5314+5411+5412+ 550+ 558+5601 +5602) din care:	35	6.027.435	3.591.985
	Dobanda de incasat, avans de trezorerie(ct5187+542)	35,1	-	-
	depozite (ct. 5153+5187+5602)	36	x	x
	Total disponibilități (rd.33+33,1+35+35,1)	40	33.202.451	47.374.343
5	Conturi de disponibilități ale Trezoreriei Centrale (ct.5126+5127+5201+5202+5203+5241+5242 +5243)	41	-	-
	Dobanda de incasat(ct 5187)	41,1	-	-
6	Cheltuieli în avans (ct. 471)	42	52.971.369	2.816.364
7	TOTAL ACTIVE CURENTE (rd.19+30+31+40+41+42)	45	797.854.734	811.203.609
8	TOTAL ACTIVE (rd.15+45)	46	23.649.014.791	23.585.564.808
B.	DATORII	50	X	X
	DATORII NECURENTE- sume ce urmează a fi plătite după-o perioadă mai mare de un an	51	X	X

A	B	C	1	2
1	Sume necurente- sume ce urmează a fi plătite după o perioadă mai mare de un an (ct.269+401+403+4042+405+4622+509) din care:	52	1.601.365	1.412.748
	Datorii comerciale (ct.401+403+ 4042+405+4622)	53	25.364	31.562
2	Împrumuturi pe termen lung (ct.1612+1622+1632+1642+1652+1661+1662+ 1672+168 -169)	54	245.231.915	203.739.277
3	Provizioane (cont 151)	55	19.981.807	20.181.823
	TOTAL DATORII NECURENTE (rd.52+54+55)	58	266.815.087	225.333.848
	DATORII CURENTE - sume ce urmează a fi plătite într-o perioadă de până la un an	59	X	X
1	Datorii comerciale, avansuri și alte decontări (ct.401+403+4041+405+408+419+4621+473+481 +482+ 483+ 269+509+5128) din care:	60	366.956.498	409.099.886
	Decontari privind incheierea executiei bugetului de stat din anul curent (Ct.4890201)	60,1	4.284.274	3.764.495
	Datorii comerciale și avansuri (ct. 401+403+4041+405+408+419+4621)	61	59.930.337	63.028.241
	Avansuri primite(ct 419)	61,1	-	-
2 c	Datorii către bugete (ct431+437+ .440+441+4423+4428+444+446+ 4481+4555+4620109+4671+4672+4673+4674+4675+ 4679 +473+481+482) din care:	62	59.585.477	52.655.589
	Datoriile instituțiilor publice către bugete (ct.431+437+4423+4428+444+446+4481)din care	63	x	x

A	B	C	1	2
	Contributii sociale(ct 431+437)	63,1	6.149.269	6.854.795
	Sume datorate bugetului din Fonduri externe nerambursabile (ct.4555)	64	-	-
3	Datoriile din operațiuni cu Fonduri externe nerambursabile și fonduri de la buget, alte datorii către alte organisme internaționale	65	766.174	227.872
	(ct.4502+4504+4506+4512+4514+4516+4521 +4522+4532+4542+4544+4546+4552+4554 +4564+ 4584+ 4585+459+462+473)		-	-
	din care: sume datorate Comisiei Europene (ct.4502+4504+4506+459+462)	66	-	-
4	Împrumuturi pe termen scurt- sume ce urmează a fi plătite într-o perioadă de până la un an	70	-	-
	(ct.5186+5191+5192+5193+5194+5195+5196+ 5197+5198)			
5	Împrumuturi pe termen lung – sume ce urmează a fi plătite în cursul exercițiului curent (ct.1611+1621+1631+1641+1651+1661+1662 +1671 +168-169)	71	91.228.938	82.803.550
6	Salariile angajaților	72	19.360.155	22.195.521
	(ct.421+423+426+4271+4273+4281)			
7	Alte drepturi cuvenite altor categorii de persoane (pensii, indemnizații de șomaj, burse)	73	1.532.369	1.702.764
	(ct.422+424+426+4272+4273+429+438)din care:			
	Pensii,indemnizatii de somaj,burse(ct 422+424+429)	73,1	x	x
8	Venituri în avans (ct.472)	74	1.388.373	502.021
9	Provizioane (ct. 151)	75	2.562.876	2.562.876

A	B	C	1	2
10	TOTAL DATORII CURENTE (rd.60+62+65+70+71+72+73+74+75)	78	543.380.860	571.750.079
11	TOTAL DATORII (rd.58+78)	79	810.195.947	797.083.927
12	ACTIVE NETE = TOTAL ACTIVE – TOTAL DATORII = CAPITALURI PROPRII (rd.80= rd.46-79 = rd.90)	80	22.838.818.844	22.788.480.881
C.	CAPITALURI PROPRII	83	X	x
1.	Rezerve, fonduri (ct.100+101+102+103+104+105+106+ 132+133+135+1391+1392+1393+ 1394+1396+1399)	84	22.266.791.242	22.291.058.024
2.	Rezultatul reportat (ct.117- sold creditor)	85	525.502.779	574.881.327
3.	Rezultatul reportat (ct.117- sold debtor)	86		
4.	Rezultatul patrimonial al exercitiului (ct.121- sold creditor)	87	46.524.823	(77.458.470)
5.	Rezultatul patrimonial al exercitiului (ct.121- sold debtor)	88		
6.	TOTAL CAPITALURI PROPRII (rd.84+85-86+87-88)	90	22.838.818.844	22.788.480.881



Conducătorul compartimentului
 financiar-contabil

JUDETUL TIMIS

CONTUL DE EXECUTIE AL BUGETULUI LOCAL - CHELTUIELI
31 12 2016

Pag. 1 - lei-

Capi- tol	Sub- capi- tol	Pa- ra- graf	Gru- pa / Titlu	Ar- ti- col	Ali- ne- at	Denumire indicator	Credite de angajament	Credite bugetare		Angajamente bugetare	Angajamente legale	Plati efectuate	Angajamente legate de platit	Cheltuieli efective
								initiale	definitive					
A						B	I	2	3	4	5	6	7=5-6	8
* 02	55	02	00					20.284.550	16.932.820	14.096.361	12.990.166	12.990.166		12.784.878
5002						TOTAL CHELTUIELI		963.839.090	1.006.809.040	857.188.789	819.682.138	814.374.002	5.308.136	849.115.754
5100	02					Partea I-a SERVICII PUBLICE GENERALE		84.257.380	89.401.820	80.067.420	72.478.173	71.333.225	1.144.948	71.489.158
5102						AUTORITATI PUBLICE SI ACTIUNI EXTERNE		59.374.830	68.868.400	62.416.499	56.094.730	54.949.782	1.144.948	55.302.707
	01					Autoritati executive si legislative		59.374.830	68.868.400	62.416.499	56.094.730	54.949.782	1.144.948	55.302.707
		03				Autoritati executive		59.374.830	68.868.400	62.416.499	56.094.730	54.949.782	1.144.948	55.302.707
5402						ALTE SERVICII PUBLICE GENERALE		4.598.000	3.600.600	3.554.560	3.393.277	3.393.277		3.401.573
	10					Servicii publice comunitare de evidenta a persoanelor		3.948.000	2.915.300	2.888.300	2.888.300	2.888.300		2.939.730
		50				Alte servicii publice generale		650.000	685.300	666.260	504.977	504.977		461.843
5502						TRANZACTII PRIVIND DATORIA PUBLICA SI IMPRUMUTURI		20.284.550	16.932.820	14.096.361	12.990.166	12.990.166		12.784.878
6000	02					Partea II-a APARARE, ORDINE PUBLICA SI SIGURANTA NATIONALA		26.913.620	26.819.420	22.747.931	22.700.217	22.700.217		22.653.707
6102						ORDINE PUBLICA SI SIGURANTA NATIONALA		26.913.620	26.819.420	22.747.931	22.700.217	22.700.217		22.653.707
	03					Ordine publica		25.782.620	25.782.620	22.356.401	22.356.401	22.356.401		22.325.080
		04				Politie comunitara		25.782.620	25.782.620	22.356.401	22.356.401	22.356.401		22.325.080
	05					Protectie civila si protectia contra incendiilor (protectie civila nonmilitara)		1.131.000	1.036.800	391.530	343.816	343.816		328.627
6500	02					Partea III-a CHELTUIELI SOCIAL-CULTURALE		451.956.320	474.591.390	401.346.255	389.500.453	385.742.113	3.758.340	351.863.959
6502						INVATAMANT		204.018.190	240.619.720	222.649.975	218.838.480	218.080.986	757.494	202.427.472
	03					Invatamant prescolar si primar		72.025.635	70.385.902	67.520.067	66.269.530	66.149.460	120.070	64.317.534
		01				Invatamant prescolar		42.410.844	41.003.180	39.906.557	38.656.020	38.585.139	70.881	37.455.670
		02				Invatamant primar		29.614.791	29.382.722	27.613.510	27.613.510	27.564.321	49.189	26.861.864
	04					Invatamant secundar		130.484.798	168.550.961	154.260.283	151.699.325	151.061.901	637.424	137.297.274

Capi- tol	Sub- capi- tol	Pa- ra- graf	Gru- pa / Titlu	Ar- ticol	Ali- ne- at	Denumire indicator	Credite de angajament	Credite bugetare		Angajamente bugetare	Angajamente legale	Plati efectuate	Angajamente legale de platit	Cheltuieli efective
								initiale	definitive					
A						B	1	2	3	4	5	6	7=5-6	8
6702						recreerii si religiei		3.180.800	930.800	410.384	410.384	410.384		96.691
6802						ASIGURARI SI ASISTENTA SOCIALA		66.497.740	72.753.890	56.897.313	56.897.313	54.178.425	2.718.888	54.013.935
	04					Asistenta acordata persoanelor in varsta		1.956.000	1.956.000	1.407.320	1.407.320	1.313.007	94.313	1.316.999
	05					Asistenta sociala in caz de boli si invaliditati		37.874.310	44.603.310	37.475.499	37.475.499	34.873.115	2.602.384	34.877.795
	02					Asistenta sociala in caz de invaliditate		37.874.310	44.603.310	37.475.499	37.475.499	34.873.115	2.602.384	34.877.795
	06					Asistenta sociala pentru familie si copii		3.322.660	3.329.960	2.496.626	2.496.626	2.496.626		2.391.883
	11					Crese		2.361.570	3.147.920	2.537.947	2.537.947	2.537.947		2.800.916
	15					Prevenirea excluderii sociale		20.983.200	19.716.700	12.979.921	12.979.921	12.957.730	22.191	12.625.467
	01					Ajutor social		12.511.170	10.866.270	7.192.762	7.192.762	7.170.571	22.191	7.040.143
	02					Cantine de ajutor social		8.472.030	8.850.430	5.787.159	5.787.159	5.787.159		5.585.324
	50					Alte cheltuieli in domeniul asigurarilor si asistentei sociale								875
	50					Alte cheltuieli in domeniul asistentei sociale								875
7000	02					Partea IV-a SERVICII SI DEZVOLTARE PUBLICA, LOCUINTE, MEDIU SI APE		163.474.600	162.349.330	128.188.106	123.564.401	123.159.553	404.848	140.790.830
7002						LOCUINTE, SERVICII SI DEZVOLTARE PUBLICA		142.836.040	140.918.270	108.039.931	105.781.208	105.781.208		123.176.201
	03					Locuinte		26.906.150	24.696.000	13.720.511	13.720.511	13.720.511		13.090.643
	01					Dezvoltarea sistemului de locuinte		26.906.150	24.696.000	13.720.511	13.720.511	13.720.511		-474.826
	30					Alte cheltuieli in domeniul locuintelor								13.565.469
	05					Alimentare cu apa si amenajari hidrotehnice		11.402.460	11.433.460	9.208.873	8.710.317	8.710.317		11.843.907
	01					Alimentare cu apa		11.402.460	11.433.460	9.208.873	8.710.317	8.710.317		11.843.907
	06					Iluminat public si electrificari		8.556.110	11.974.950	10.500.000	8.883.057	8.883.057		8.571.719
	07					Alimentare cu gaze naturale in localitati		520.000	800.000	580.000	436.776	436.776		383.205

Capi- tol	Sub- capi- tol	Pa- ra- graf	Gru- pa / Titlu	Ar- ti- col	Ali- ne- at	Denumire indicator	Credite de angajament	Credite bugetare		Angajamente bugetare	Angajamente legale	Plati efectuate	Angajamente legate de platit	Cheltuieli efective
								initiale	definitive					
A						B	1	2	3	4	5	6	7=5-6	8
7002	50					Alte servicii in domeniile locuintelor, serviciilor si dezvoltarii comunale		95.451.320	92.013.860	74.030.547	74.030.547	74.030.547		89.286.727
7402						PROTECTIA MEDIULUI		20.638.560	21.431.060	20.148.175	17.783.193	17.378.345	404.848	17.614.629
	05					Salubritate si gestiunea deseurilor		19.247.560	19.747.560	19.390.539	17.025.558	16.620.710	404.848	16.856.994
		01				Salubritate		13.000.000	15.000.000	15.000.000	13.241.290	13.241.290		13.603.233
		02				Colectarea, tratarea si distrugerea deseurilor		6.247.560	4.747.560	4.390.539	3.784.268	3.379.420	404.848	3.253.761
		02												
	06					Canalizarea si tratarea apelor reziduale		1.391.000	1.683.500	757.636	757.635	757.635		757.635
8000	02					Partea V-a ACTIUNI ECONOMICE		237.237.170	253.647.080	224.839.077	211.438.894	211.438.894		262.318.100
8102						COMBUSTIBILI SI ENERGIE		20.850.000	20.850.000	17.278.697	17.278.697	17.278.697		85.077.639
	06					Energie termica		20.850.000	20.850.000	17.278.697	17.278.697	17.278.697		85.077.639
8402						TRANSPORTURI		216.387.170	232.797.080	207.560.380	194.160.197	194.160.197		177.240.461
	03					Transport rutier		216.387.170	232.797.080	207.560.380	194.160.197	194.160.197		177.240.461
		01				Drumuri si poduri		29.653.340	18.412.560	11.748.399	11.324.545	11.324.545		
		02				Transport in comun		110.146.110	136.186.390	129.140.957	123.352.143	123.352.143		125.483.315
		03				Strazi		76.587.720	78.198.130	66.671.024	59.483.509	59.483.509		51.755.146

JUDETUL TIMIS

DETALIEREA CHELTUIELILOR
- buget local -
31 12 2016

Pag. 5 - lei

Capi- tol	Sub- capi- tol	Pa- ra- graf	Gru- pa / Titlu	Ar- ti- col	Ali- ne- af	Denumire indicator	Credite de angajament	Credite bugetare		Angajamente bugetare	Angajamente legale	Plati efectuate	Angajamente legale de platit	Cheltuieli efective
								initiale	definitive					
A						B	1	2	3	4	5	6	7=5-6	8
5002						TOTAL CHELTUIELI		963.839.090	1.006.809.040	857.188.789	819.682.158	814.374.002	5.308.136	849.115.754
						01 CHELTUIELI CURENTE		690.447.980	798.297.030	716.047.256	690.027.112	684.957.185	5.069.927	769.857.145
						10 TITLUL I CHELTUIELI DE PERSONAL		241.728.220	266.790.080	260.111.423	260.046.404	257.850.464	2.195.940	257.368.822
						20 TITLUL II BUNURI SI SERVICII		246.316.570	296.853.420	256.504.775	242.820.556	241.453.503	1.367.055	229.778.280
						30 TITLUL III DOBANZI		20.284.550	16.932.820	14.096.361	12.990.166	12.990.166		12.784.878
						40 TITLUL IV SUBVENTII		60.000.000	87.295.000	84.573.697	78.883.298	78.883.298		93.350.893
						51 TITLUL VI TRANSFERURI INTRE UNITATI ALE ADMINISTRATIEI PUBLICE		26.865.470	25.799.690	12.813.852	12.732.255	12.732.255		5.318.797
						55 TITLUL VII ALTE TRANSFERURI			3.607.690	2.037.703	2.037.703	2.037.703		2.037.703
						56 TITLUL VIII PROIECTE CU FINANTARE DIN FONDURI EXTERNE NERAMBURSABILE (FEN) POSTADERARE		56.547.590	52.647.900	46.506.128	44.995.043	44.995.043		135.533.461
						57 TITLUL VIII ASISTENTA SOCIALA		26.274.150	31.088.430	22.787.957	22.787.957	21.281.023	1.506.934	21.300.986
						59 TITLUL XI ALTE CHELTUIELI		12.431.430	17.282.000	16.615.360	12.733.730	12.733.730		12.383.325
						70 CHELTUIELI DE CAPITAL		215.573.740	150.342.910	92.185.906	80.699.399	80.461.190	238.209	57.819.032
						71 TITLUL XIII ACTIVE NEFINANCIARE		215.573.740	150.342.610	92.185.606	80.699.099	80.460.890	238.209	57.819.032
						72 TITLUL XIV ACTIVE FINANCIARE			300	300	300	300		
						79 OPERATIUNI FINANCIARE		57.817.370	58.169.100	48.955.627	48.955.627	48.955.627		21.439.577
						81 TITLUL XVII RAMBURSARI DE CREDITE		57.817.370	58.169.100	48.955.627	48.955.627	48.955.627		21.439.577
5100	02					Partea I-a SERVICII PUBLICE GENERALE		84.257.380	89.401.820	80.067.420	72.478.173	71.333.225	1.144.948	71.489.158
5102						AUTORITATI PUBLICE SI ACTIUNI EXTERNE		59.374.830	68.868.400	62.416.499	56.094.730	54.949.782	1.144.948	55.302.707
						01 CHELTUIELI CURENTE		56.022.980	64.610.050	60.366.972	54.688.073	53.592.427	1.095.646	53.991.568
						10 TITLUL I CHELTUIELI DE PERSONAL		37.245.000	38.244.980	37.580.940	37.515.921	36.745.540	770.381	36.897.155
						10 01 Cheltuieli salariale in bani		30.550.865	31.015.844	30.700.156	30.697.616	30.064.533	633.083	30.101.607
						10 01 01 Salarii de baza		29.776.853	30.501.833	30.287.564	30.286.295	29.653.212	633.083	29.756.702
						10 01 06 Alte sporuri		5.000	5.000	4.473	4.473	4.473		4.675

Capi- tol	Sub- capi- tol	Pa- ra- graf	Gru- pa / Titlu	Ar- ti- col	Ali- ne- at	Denumire indicator	Credite de angajament	Credite bugetare		Angajamente bugetare	Angajamente legale	Plati efectuate	Angajamente legale de platit	Cheltieli efective
								initiale	definitive					
A						B	I	2	3	4	5	6	7=5-6	8
			10	01	12	Indemnizatii platite unor persoane din afara unitatii		517.012	457.011	392.342	392.342	392.342		325.724
			10	01	13	Indemnizatii de delegare		52.000	52.000	15.777	14.506	14.506		14.506
			10	03		Contributii		6.894.155	7.229.156	6.880.784	6.818.305	6.681.007	137.298	6.795.548
			10	03	01	Contributii de asigurari sociale de stat		4.654.801	4.937.876	4.808.942	4.808.942	4.711.344	97.598	4.736.387
			10	03	02	Contributii de asigurari de somaj		201.184	205.059	196.739	196.739	190.031	6.708	191.305
			10	03	03	Contributii de asigurari sociale de sanatate		1.692.187	1.739.075	1.585.163	1.585.163	1.553.101	32.062	1.560.283
			10	03	04	Contributii de asigurari pentru accidente de munca si boli profesionale		45.965	47.126	45.505	45.505	44.575	930	42.103
			10	03	06	Contributii pentru concedii si indemnizatii		300.000	300.000	244.435	181.956	181.956		265.470
			20			TITLUL II BUNURI SI SERVICII		13.777.980	16.065.070	12.486.032	10.753.782	10.428.517	325.265	10.976.043
			20	01		Bunuri si servicii		7.629.300	7.725.602	5.745.068	5.169.222	4.917.955	251.267	5.067.999
			20	01	01	Furnituri de birou		230.000	340.000	338.687	338.466	337.997	469	309.943
			20	01	02	Materiale pentru curatenie		100.000	160.000	130.000	122.458	122.458		122.458
			20	01	03	Incalzit, iluminat si forta motrica		831.800	880.000	632.279	567.764	562.122	5.642	579.012
			20	01	04	Apa, canal si salubritate		403.000	226.000	150.790	117.281	117.281		116.640
			20	01	05	Carburanti si lubrifianti		42.500	72.500	42.500	42.500	42.500		42.000
			20	01	06	Piese de schimb		90.000	190.000	145.638	140.569	140.569		131.692
			20	01	08	Posta, telecomunicatii, radio, tv, internet		2.945.123	1.191.992	975.191	837.116	637.389	199.727	792.687
			20	01	30	Alte bunuri si servicii pentru intretinere si functionare		2.988.877	4.665.110	3.329.983	3.003.068	2.937.639	45.429	2.973.567
			20	02		Reparatii curente		200.000	465.000	465.000	462.408	449.725	12.683	462.407

Capi- tol	Sub- capi- tol	Pa- ra- graf	Gru- pa / Titlu	Ar- ti- col	Afi- ne- at	Denumire indicator	Credite de angajament	Credite bugetare		Angajamente bugetare	Angajamente legale	Plati efectuate	Angajamente legale de platit	Cheltuieli efective
								initiale	definitive					
A						B	1	2	3	4	5	6	7=5-6	8
			20	05		Bunuri de natura obiectelor de inventar		125.000	215.040	122.742	104.131	103.903	228	117.931
			20	05	30	Alte obiecte de inventar		125.000	215.040	122.742	104.131	103.903	228	117.931
			20	06		Deplasari, detasari, transferari		1.315.000	1.633.132	1.380.852	1.307.300	1.307.300		1.334.157
			20	06	01	Deplasari interne, detasari, transferari		1.095.000	1.413.132	1.327.298	1.260.195	1.260.195		1.287.052
			20	06	02	Deplasari in strainatate		220.000	220.000	53.554	47.105	47.105		47.105
			20	11		Carti, publicatii si materiale documentare		15.000	15.000	950	950	950		950
			20	13		Pregatire profesionala		329.000	484.071	390.839	369.557	369.557		378.107
			20	14		Protectia muncii		18.000	18.000					
			20	25		Cheltuieli judiciare si extrajudiciare derivate din actiuni in reprezentarea intereselor statului, potrivit dispozitiilor legale		1.500.000	2.320.000	1.514.388	900.295	900.295		1.198.802
			20	30		Alte cheltuieli		2.646.680	3.189.225	2.866.193	2.439.919	2.378.832	61.087	2.415.690
			20	30	01	Reclama si publicitate		50.000	50.000	14.704	9.780	9.780		9.780
			20	30	02	Protocol si reprezentare		200.000	200.000	36.983	26.975	26.975		26.975
			20	30	03	Prime de asigurare non-viata		45.000	75.020	38.008	45.327	45.327		45.327
			20	30	30	Alte cheltuieli cu bunuri si servicii		2.351.680	2.864.205	2.756.498	2.357.837	2.296.750	61.087	2.333.608
			59			TITLUL XI ALTE CHELTUIELI		5.000.000	10.300.000	10.300.000	6.418.370	6.418.370		6.118.370
			59	17		Despagubiri civile		5.000.000	10.300.000	10.300.000	6.418.370	6.418.370		6.118.370
			70			CHELTUIELI DE CAPITAL		3.351.850	4.258.350	2.049.527	1.406.657	1.357.355	49.302	1.311.139
			71			TITLUL XIII ACTIVE NEFINANCIARE		3.351.850	4.258.050	2.049.227	1.406.357	1.357.055	49.302	1.311.139
			71	01		Active fixe		3.351.850	4.258.050	2.049.227	1.406.357	1.357.055	49.302	1.311.139
			71	01	01	Constructii		73.500	473.500	421.700	218.498	218.498		
			71	01	02	Masini, echipamente si mijloace de transport			1.768.130	1.215.981	811.861	762.559	49.302	773.446

Capi- tol	Sub- capi- tol	Pa- ra- graf	Gru- pa / Titlu	Ar- ti- col	Ali- ne- at	Denumire indicator	Credite de angajament	Credite bugetare		Angajamente bugetare	Angajamente legale	Plati efectuate	Angajamente legale de platit	Cheltuieli efective
								initiale	definitive					
A						B	1	2	3	4	5	6	7=5-6	8
			71	01	03	Mobilier, aparatura birotica si alte active corporale		2.369.670	5.100	5.100				
			71	01	30	Alte active fixe (inclusiv reparatii capitale)		908.680	2.011.320	406.446	375.998	375.998		537.693
			72			TITLUL XIV ACTIVE FINANCIARE			300	300	300	300		
			72	01		Active financiare			300	300	300	300		
			72	01	01	Participare la capitalul social al societatilor comerciale			300	300	300	300		
5402						ALTE SERVICII PUBLICE GENERALE		4.598.000	3.600.600	3.554.560	3.393.277	3.393.277		3.401.573
			01			CHELTUIELI CURENTE		4.598.000	3.600.600	3.554.560	3.393.277	3.393.277		3.401.573
			10			TITLUL I CHELTUIELI DE PERSONAL								51.430
			10	01		Cheltuieli salariale in bani								51.430
			10	01	12	Indemnizatii platite unor persoane din afara unitatii								51.430
			20			TITLUL II BUNURI SI SERVICII		650.000	685.300	666.260	504.977	504.977		461.843
			20	01		Bunuri si servicii		650.000	489.800	489.800	329.825	329.825		383.509
			20	01	01	Furnituri de birou			40.000	40.000	25.838	25.838		24.199
			20	01	07	Transport			178.900	178.900	88.880	88.880		161.045
			20	01	30	Alte bunuri si servicii pentru intretinere si functionare		650.000	270.900	270.900	215.107	215.107		198.265
			20	05		Bunuri de natura obiectelor de inventar			195.500	176.460	175.152	175.152		10.294
			20	05	30	Alte obiecte de inventar			195.500	176.460	175.152	175.152		10.294
			20	30		Alte cheltuieli								68.040
			20	30	30	Alte cheltuieli cu bunuri si servicii								68.040
			51			TITLUL VI TRANSFERURI INTRE UNITATI ALE ADMINISTRATIEI PUBLICE		3.948.000	2.915.300	2.888.300	2.888.300	2.888.300		2.888.300

Capi- tol	Sub- capi- tol	Pa- ra- graf	Gru- pa / Titlu	Ar- ti- col	Ali- ne- at	Denumire indicator	Credite de angajament	Credite bugetare		Angajamente bugetare	Angajamente legale	Plati efectuate	Angajamente legale de platit	Cheltuieli efective
								initiale	definitive					
A						B	I	2	3	4	5	6	7=5-6	8
			51	01		Transferuri curente		3.879.000	2.915.300	2.888.300	2.888.300	2.888.300		2.888.500
			51	01	01	Transferuri catre institutiile publice		3.879.000	2.915.300	2.888.300	2.888.300	2.888.300		2.888.300
			51	02		Transferuri de capital		69.000						
			51	02	29	Alte transferuri de capital catre institutiile publice		69.000						
5502						TRANZACTII PRIVIND DATORIA PUBLICA SI IMPRUMUTURI		20.284.550	16.932.820	14.096.361	12.990.166	12.990.166		12.784.878
			01			CHELTUIELI CURENTE		20.284.550	16.932.820	14.096.361	12.990.166	12.990.166		12.784.878
			30			TITLUL III DOBANZI		20.284.550	16.932.820	14.096.361	12.990.166	12.990.166		12.784.878
			30	01		Dobanzi aferente datoriei publice interne		9.883.970	6.532.240	5.375.322	4.889.588	4.889.588		4.658.976
			30	01	01	Dobanzi aferente datoriei publice interne directe		9.173.820	5.822.090	5.166.952	4.681.218	4.681.218		4.658.976
			30	01	02	Dobanzi aferente creditelor interne garantate		710.150	710.150	208.370	208.370	208.370		
			30	02		Dobanzi aferente datoriei publice externe		8.704.180	8.704.180	7.320.521	7.230.969	7.230.969		7.256.293
			30	02	02	Dobanzi aferente creditelor externe contractate de ordonatorii de credite		7.204.180	7.204.180	6.447.449	6.397.515	6.397.515		6.422.839
			30	02	03	Dobanzi aferente creditelor externe garantate si/sau directe subimprumutate		1.500.000	1.500.000	873.072	833.454	833.454		833.454
			30	03		Alte dobanzi		1.696.400	1.696.400	1.400.518	869.609	869.609		869.609
6000	02		30	03	05	Dobanzi la operatiunile de leasing		1.696.400	1.696.400	1.400.518	869.609	869.609		869.609
						Partea II-a APARARE, ORDINE PUBLICA SI SIGURANTA NATIONALA		26.913.620	26.819.420	22.747.931	22.700.217	22.700.217		22.653.707
6102						ORDINE PUBLICA SI SIGURANTA NATIONALA		26.913.620	26.819.420	22.747.931	22.700.217	22.700.217		22.653.707

Capi- tol	Sub- capi- tol	Pa- ra- graf	Gru- pa / Titlu	Ar- ti- col	Ali- ne- af	Denumire indicator	Credite de angajament	Credite bugetare		Angajamente bugetare	Angajamente legale	Plati efectuate	Angajamente legale de platit	Cheltuieli efective
								initiale	definitive					
A						B	1	2	3	4	5	6	7-5-6	8
			01			CHELTUIELI CURENTE		24.383.600	24.360.600	22.463.849	22.416.135	22.416.135		21.953.719
			10			TITLUL I CHELTUIELI DE PERSONAL		21.000.000	21.000.000	20.563.725	20.563.725	20.563.725		20.633.787
			10	01		Cheltuieli salariale in bani		13.888.000	13.989.000	13.814.091	13.814.091	13.814.091		13.734.760
			10	01	01	Salarii de baza		13.500.000	13.593.000	13.507.014	13.507.014	13.507.014		13.420.479
			10	01	05	Sporuri pentru conditii de munca		280.000	288.000	273.366	273.366	273.366		280.570
			10	01	13	Indemnizatii de delegare		108.000	108.000	33.711	33.711	33.711		33.711
			10	02		Cheltuieli salariale in natura		4.020.000	4.020.000	3.801.398	3.801.398	3.801.398		3.801.389
			10	02	02	Norme de hrana		4.020.000	4.020.000	3.801.398	3.801.398	3.801.398		3.801.389
			10	03		Contributii		3.092.000	2.991.000	2.948.236	2.948.236	2.948.236		3.097.638
			10	03	01	Contributii de asigurari sociale de stat		2.200.000	2.165.000	2.145.552	2.145.552	2.145.552		2.168.762
			10	03	02	Contributii de asigurari de somaj		72.000	65.000	63.429	63.429	63.429		64.197
			10	03	03	Contributii de asigurari sociale de sanatate		740.000	712.000	703.909	703.909	703.909		712.212
			10	03	04	Contributii de asigurari pentru accidente de munca si boli profesionale		40.000	37.000	35.346	35.346	35.346		35.779
			10	03	06	Contributii pentru concedii si indemnizatii		40.000	12.000					116.688
			20			TITLUL II BUNURI SI SERVICII		3.168.600	3.160.600	1.900.124	1.852.410	1.852.410		1.319.932
			20	01		Bunuri si servicii		1.656.600	1.345.600	910.220	894.486	894.486		858.359
			20	01	01	Furnituri de birou		201.000	200.000	103.721	103.721	103.721		92.768
			20	01	02	Materiale pentru curatenie		18.000	28.000	18.609	18.608	18.608		13.337
			20	01	03	Incalzit, iluminat si forta motrica		170.000	170.000	125.719	125.719	125.719		125.719
			20	01	04	Apa, canal si salubritate		40.000	40.000	19.886	19.886	19.886		19.868
			20	01	05	Carburanti si lubrifianti		380.000	210.000	191.619	191.571	191.571		204.085
			20	01	06	Piese de schimb		60.000	60.000	18.889	18.889	18.889		14.930

Capi- tol	Sub- capi- tol	Pa- ra- graf	Gru- pa / Titlu	Ar- ti- col	Ali- ne- at	Denumire indicator	Credite de angajament	Credite bugetare		Angajamente bugetare	Angajamente legale	Plati efectuate	Angajamente legale de platit	Cheltuieli efective
								initiale	definitive					
A						B	1	2	3	4	5	6	7=5-6	8
						derivate din actiuni in reprezentarea intereselor statului, potrivit dispozitiilor legale		30.000	160.000	49.739	49.739	49.739		49.739
			20	30		Alte cheltuieli		229.000	149.000	78.725	61.391	61.391		63.440
			20	30	03	Prime de asigurare non-viata		79.000	79.000	49.805	49.021	49.021		49.021
			20	30	30	Alte cheltuieli cu bunuri si servicii		150.000	70.000	28.920	12.370	12.370		14.419
			51			TITLUL VI TRANSFERURI INTRE UNITATI ALE ADMINISTRATIEI PUBLICE		15.000						
			51	01		Transferuri curente		15.000						
			51	01	01	Transferuri catre institutiile publice		15.000						
			59			TITLUL XI ALTE CHELTUIELI		200.000	200.000					
			59	02		Ajutoare pentru daune provocate de calamitati naturale		200.000	200.000					
			70			CHELTUIELI DE CAPITAL		2.530.020	2.458.820	284.082	284.082	284.082		699.988
			71			TITLUL XIII ACTIVE NEFINANCIARE		2.530.020	2.458.820	284.082	284.082	284.082		699.988
			71	01		Active fixe		2.530.020	2.458.820	284.082	284.082	284.082		699.988
			71	01	01	Constructii								15.723
			71	01	02	Masini, echipamente si mijloace de transport		523.280	1.204.700	164.452	164.452	164.452		565.278
			71	01	03	Mobilier, aparatura birotica si alte active corporale		1.926.840	1.144.220	76.374	76.374	76.374		63.452
			71	01	30	Alte active fixe (inclusiv reparatii capitale)		79.900	109.900	43.256	43.256	43.256		55.535
6500	02					Partea III-a CHELTUIELI SOCIAL-CULTURALE		451.956.320	474.591.390	401.346.255	389.500.453	385.742.113	3.758.340	351.863.959
6502						INVATAMANT		204.018.190	240.619.720	222.649.975	218.838.480	218.080.986	757.494	202.427.472
			01			CHELTUIELI CURENTE		186.173.230	223.590.700	216.950.423	213.768.760	213.011.266	757.494	201.380.389

Capi- tol	Sub- capi- tol	Pa- ra- graf	Gru- pa / Titlu	Ar- ti- col	Ali- ne- at	Denumire indicator	Credite de angajament	Credite bugetare		Angajamente bugetare	Angajamente legale	Plati efectuate	Angajamente legale de platit	Cheltuieli efective	
								initiale	definitive						
A						B	1	2	3	4	5	6	7-5-6	8	
			10			TITLUL I CHELTUIELI DE PERSONAL		133.804.000	155.061.300	153.658.052	153.658.052	153.396.184	261.868	152.363.634	
			10	01		Cheltuieli salariale in bani		103.466.676	125.324.160	124.384.235	124.384.235	124.168.489	215.746	124.417.624	
			10	01	01	Salarii de baza		94.078.284	113.595.768	113.062.558	113.062.558	112.905.899	156.639	112.889.433	
			10	01	05	Sporuri pentru conditii de munca		138.247	88.247	41.193	41.193	40.432	761	36.941	
			10	01	06	Alte sporuri		1.601.269	731.269	663.719	663.719	663.417	302	674.626	
			10	01	10	Fond pentru posturi ocupate pria cumuli		1.012.524	972.524	934.567	934.567	934.567		934.722	
			10	01	11	Fond aferent platii cu ora		6.582.352	6.572.352	6.434.023	6.434.023	6.413.958	20.065	6.672.645	
			10	01	12	Indemnizatii platite unor persoane din afara unitatii		6.000	6.000						
			10	01	13	Indemnizatii de delegare		16.000	16.000						
			10	01	14	Indemnizatii de detasare		32.000	32.000						
			10	01	30	Alte drepturi salariale in bani			3.310.000	3.248.175	3.248.175	3.210.216	37.939	3.209.257	
			10	03		Contributii		30.337.324	29.797.140	29.273.817	29.273.817	29.227.695	46.122	27.946.010	
			10	03	01	Contributii de asigurari sociale de stat		20.472.293	20.582.670	20.391.404	20.391.404	20.357.779	33.625	19.798.562	
			10	03	02	Contributii de asigurari de somaj		716.887	618.594	586.738	586.738	585.707	1.031	604.246	
			10	03	03	Contributii de asigurari sociale de sanatate		7.557.278	6.547.884	6.457.545	6.457.545	6.446.478	11.067	6.455.219	
			10	03	04	Contributii de asigurari pentru accidente de munca si boli profesionale		269.367	260.447	206.063	206.063	205.664	399	206.426	
			10	03	06	Contributii pentru concedii si indemnizatii		1.321.499	1.727.545	1.632.067	1.632.067	1.632.067			881.557
			20			TITLUL II BUNURI SI SERVICII		40.649.990	51.897.000	48.844.124	47.173.546	46.677.920	495.626	41.490.289	
			20	01		Bunuri si servicii		25.519.074	30.793.384	28.254.704	29.254.704	28.759.078	495.626	28.297.516	
			20	01	01	Furnituri de birou		734.283	800.783	581.760	581.760	581.760		586.814	
			20	01	02	Materiale pentru curatenie		771.925	763.423	604.190	604.190	604.190		608.284	

Capi- tol	Sub- capi- tol	Pa- ra- graf	Gru- pa / Titlu	Ar- ti- col	Ali- ne- af	Denumire indicator	Credite de angajament	Credite bugetare		Angajamente bugetare	Angajamente legale	Plati efectuate	Angajamente legale de platit	Cheltuieli efective
								initiale	definitive					
A						B	1	2	3	4	5	6	7-5-6	8
			20	01	03	Iacalzi, iluminat si forta motrica		13.445.991	15.669.491	15.513.290	15.513.290	15.280.915	232.375	14.651.053
			20	01	04	Apa, canal si salubritate		3.374.699	3.657.199	3.264.522	3.264.522	3.164.027	100.495	3.081.749
			20	01	05	Carburanti si lubrifianti		86.798	103.298	70.535	70.535	70.535		60.817
			20	01	06	Piese de schimb		43.800	42.300	17.795	17.795	17.795		23.676
			20	01	07	Transport		88.460	110.460	99.535	99.535	99.535		97.749
			20	01	08	Posta, telecomunicatii, radio, tv, internet		775.022	816.822	708.285	708.285	708.285		700.842
			20	01	09	Materiale si prestari de servicii cu caracter functional		1.425.733	1.728.223	1.637.819	1.637.819	1.544.893	92.926	2.045.661
			20	01	30	Alte bunuri si servicii pentru intretinere si functionare		4.772.363	7.101.383	6.756.973	6.756.973	6.687.143	69.830	6.440.871
			20	02		Reparatii curente		10.899.053	12.420.053	11.772.943	10.102.365	10.102.365		9.294.871
			20	04		Medicamente si materiale sanitare		19.090	19.090	10.630	10.630	10.630		11.780
			20	04	01	Medicamente		14.500	14.500	8.480	8.480	8.480		8.480
			20	04	02	Materiale sanitare		3.940	3.940	1.696	1.696	1.696		2.846
			20	04	04	Dezinfectanti		650	850	454	454	454		454
			20	05		Bunuri de natura obiectelor de inventar		1.581.728	4.903.228	4.642.864	4.642.864	4.642.864		703.020
			20	05	01	Uniforme si echipament		5.520	79.520	68.508	68.508	68.508		749
			20	05	03	Lenjerie si accesorii de pat		215.168	141.168	48.266	48.266	48.266		
			20	05	30	Alte obiecte de inventar		1.361.040	4.682.540	4.526.090	4.526.090	4.526.090		702.271
			20	06		Deplasari, detasari, transferari		105.130	95.130	26.412	26.412	26.412		26.497
			20	06	01	Deplasari interne, detasari, transferari		62.130	62.130	26.412	26.412	26.412		26.497
			20	06	02	Deplasari in strainatate		43.000	33.000					
			20	09		Materiale de laborator		11.000	11.000					
			20	11		Carti, publicatii si materiale documentare		11.400	11.400	2.096	2.096	2.096		109

Capi- tol	Sub- capi- tol	Pa- ra- graf	Gru- pa / Titlu	Ar- ti- col	Ali- ne- at	Denumire indicator	Credite de angajament	Credite bugetare		Angajamente bugetare	Angajamente legale	Plati efectuate	Angajamente legale de platit	Cheltuieli efective
								initiale	definitive					
A						B	1	2	3	4	5	6	7=5-6	8
			20	12		Consultanta si expertiza		14.700	344.800	287.767	287.767	287.767		287.767
			20	13		Pregatire profesionala		321.078	310.978	193.393	193.393	193.393		186.033
			20	14		Protectia muncii		346.705	337.705	267.865	267.865	267.865		254.743
			20	30		Alte cheltuieli		1.821.032	2.630.232	2.385.450	2.385.450	2.385.450		2.427.953
			20	30	01	Reclama si publicitate		500	500	336	336	336		336
			20	30	03	Prime de asigurare non-viata			2.000	1.999	1.999	1.999		1.999
			20	30	04	Chiri		1.631.794	2.109.794	1.947.779	1.947.779	1.947.779		1.988.307
			20	30	09	Executarea silita a creantelor bugetare		4.400	4.400					
			20	30	30	Alte cheltuieli cu bunuri si servicii		184.338	513.538	435.336	435.336	435.336		437.311
			55			TITLUL VII ALTE TRANSFERURI			3.607.690	2.037.703	2.037.703	2.037.703		2.037.703
			55	01		A. Transferuri interne			3.607.690	2.037.703	2.037.703	2.037.703		2.037.703
			55	01	63	Finantarea invatamantului particular sau confesional acreditat			3.607.690	2.037.703	2.037.703	2.037.703		2.037.703
			56			TITLUL VIII PROIECTE CU FINANTARE DIN FONDURI EXTERNE NERAMBURSABILE (FEN)								
						POSTADERARE		7.988.940	7.777.560	7.724.940	6.213.855	6.213.855		834.335
			56	01		Programe din Fondul European de Dezvoltare Regionala (FEDR)		7.988.940	7.777.560	7.724.940	6.213.855	6.213.855		834.335
			56	01	02	Finantarea externa nerambursabila								401.914
			56	01	03	Cheltuieli neeligibile		7.988.940	7.777.560	7.724.940	6.213.855	6.213.855		432.421
			57			TITLUL VIII ASISTENTA SOCIALA		1.074.150	2.547.430	2.171.231	2.171.231	2.171.231		2.190.460
			57	02		Ajutoare sociale		1.074.150	2.547.430	2.171.231	2.171.231	2.171.231		2.190.460
			57	02	01	Ajutoare sociale in numerar		333.360	1.399.540	1.254.587	1.254.587	1.254.587		1.254.588
			57	02	02	Ajutoare sociale in natura		740.790	922.790	916.644	916.644	916.644		935.872
			57	02	04	Tichete cadou acordate pentru cheltuieli sociale			25.100					

Capi- tol	Sub- capi- fol	Pa- ra- graf	Gru- pa / Titlu	Ar- ti- col	Ali- ne- at	Denumire indicator	Credite de angajament	Credite bugetare		Angajamente bugetare	Angajamente legale	Plati efectuate	Angajamente legale de platit	Cheltuieli efective
								initiale	definitive					
A						B	1	2	3	4	5	6	7-5.6	8
			59			TITLUL XI ALTE CHELTUIELI		2.656.150	2.699.720	2.514.373	2.514.373	2.514.373		2.463.968
			59	01		Burse		2.656.150	2.656.154	2.470.809	2.470.809	2.470.809		2.463.968
			59	17		Despagubiri civile			43.566	43.564	43.564	43.564		
			70			CHELTUIELI DE CAPITAL		17.844.960	17.029.020	5.699.552	5.069.720	5.069.720		1.047.083
			71			TITLUL XIII ACTIVE NEFINANCIARE		17.844.960	17.029.020	5.699.552	5.069.720	5.069.720		1.047.083
			71	01		Active fixe		17.844.960	17.029.020	5.699.552	5.069.720	5.069.720		1.047.083
			71	01	01	Constructii		11.794.580	8.681.770					
			71	01	02	Masini, echipamente si mijloace de transport		2.589.530	2.211.040	485.006	485.006	485.006		310.123
			71	01	03	Mobilier, aparatura birotica si alte active corporale		1.111.400	2.751.400	2.614.339	2.614.339	2.614.339		563.098
			71	01	30	Alte active fixe (inclusiv reparatii capitale)		2.349.430	3.384.810	2.600.207	1.970.375	1.970.375		173.862
6602						SANATATE		68.634.580	42.973.740	25.319.480	18.315.692	18.265.700	49.992	10.169.645
			01			CHELTUIELI CURENTE		28.895.610	33.624.890	16.957.129	15.885.611	15.835.619	49.992	10.100.274
			10			TITLUL I CHELTUIELI DE PERSONAL		8.838.070	8.838.070	7.153.367	7.153.367	7.153.367		7.213.052
			10	01		Cheltuieli salariale in bani		7.210.552	7.210.552	5.838.696	5.838.696	5.838.696		5.838.658
			10	01	01	Salarii de baza		7.210.552	7.210.552	5.838.696	5.838.696	5.838.696		5.838.658
			10	03		Contributii		1.627.518	1.627.518	1.314.671	1.314.671	1.314.671		1.374.394
			10	03	01	Contributii de asigurari sociale de stat		1.139.795	1.139.795	921.886	921.886	921.886		921.886
			10	03	02	Contributii de asigurari de somaj		36.053	36.053	25.752	25.752	25.752		25.752
			10	03	03	Contributii de asigurari sociale de sanatare		374.949	374.949	303.420	303.420	303.420		303.420
			10	03	04	Contributii de asigurari pentru accidente de munca si boli profesionale		15.431	15.431	12.476	12.476	12.476		15.188

Capi- tol	Sub- capi- tol	Pa- ra- graf	Gru- pa / Tifu	Ar- ti- col	Alt- ne- at	Denumire indicator	Credite de angajament	Credite bugetare		Angajamente bugetare	Angajamente legale	Plati efectuate	Angajamente legale de platit	Cheltuieli efective
								initiale	definitive					
A						B	1	2	3	4	5	6	7=5-6	8
			10	03	06	Contributii pentru concedii si indemnizatii		61.290	61.290	51.137	51.137	51.137		108.148
			20			TITLUL II BUNURI SI SERVICII		4.500.000	5.022.920	1.998.696	1.008.774	958.782	49.992	1.027.868
			20	01		Bunuri si servicii								306
			20	01	30	Alte bunuri si servicii pentru intretinere si functionare								306
			20	02		Reparatii curente		4.000.000	4.500.000	1.701.475	711.553	661.561	49.992	711.013
			20	04		Medicamente si materiale sanitare		93.800	93.800	55.568	55.568	55.568		61.291
			20	04	01	Medicamente		40.000	40.000	26.011	26.011	26.011		26.011
			20	04	02	Materiale sanitare		53.800	53.800	29.557	29.557	29.557		35.280
			20	05		Bunuri de natura obiectelor de inventar		133.900	133.900	23.486	23.486	23.486		734
			20	05	01	Uniforme si echipament		133.900	73.900					
			20	05	30	Alte obiecte de inventar			60.000	23.486	23.486	23.486		734
			20	06		Deplasari, detasari, transferari		168.700	191.120	132.770	132.770	132.770		164.473
			20	06	01	Deplasari interne, detasari, transferari		168.700	191.120	132.770	132.770	132.770		164.473
			20	13		Pregatire profesionala		70.000	70.500	52.550	52.550	52.550		57.400
			20	30		Alte cheltuieli		33.600	33.600	32.847	32.847	32.847		32.651
			20	30	30	Alte cheltuieli cu bunuri si servicii		33.600	33.600	32.847	32.847	32.847		32.651
			51			TITLUL VI TRANSFERURI INTRE UNITATI ALE ADMINISTRATIEI PUBLICE		15.557.540	19.763.900	7.805.066	7.723.470	7.723.470		310.012
			51	01		Transferuri curente		230.160	627.520	391.608	310.012	310.012		310.012
			51	01	01	Transferuri catre institutiile publice		230.160						
			51	01	46	Transferuri din bugetele locale pentru finantarea cheltuielilor curente din domeniul sanatatii			627.520	391.608	310.012	310.012		310.012
			51	02		Transferuri de capital		15.327.380	19.136.380	7.413.458	7.413.458	7.413.458		

Capi- tol	Sub- capi- tol	Pa- ra- graf	Gru- pa / Titlu	Ar- ti- col	Ali- ne- at	Denumire indicator	Credite de angajament	Credite bugetare		Angajamente bugetare	Angajamente legale	Plati efectuate	Angajamente legale de platit	Cheltuieli efective
								initiale	definitive					
A						B	1	2	3	4	5	6	7=5-6	8
						active corporale			11.160	10.561	10.561	10.561		
			71	01	30	Alte active fixe (inclusiv reparatii capitale)		1.264.330	1.247.450	261.550	87.024	87.024		32.703
6702						CULTURA, RECREERE SI RELIGIE		112.785.810	118.244.040	96.479.487	95.448.968	95.217.002	231.966	85.252.909
			01			CHELTUIELI CURENTE		90.023.410	105.217.480	87.865.727	87.048.408	87.005.349	43.059	84.123.182
			10			TITLUL I CHELTUIELI DE PERSONAL		16.766.000	17.275.000	16.535.951	16.535.951	16.535.951		16.602.171
			10	01		Cheltuieli salariale in bani		14.073.000	14.522.600	13.903.167	13.903.167	13.903.167		13.969.690
			10	01	01	Salarii de baza		9.279.000	9.736.700	9.519.089	9.519.089	9.519.089		9.539.047
			10	01	05	Sporuri pentru conditii de munca		686.000	710.400	689.012	689.012	689.012		700.994
			10	01	06	Alte sporuri		170.000	167.200	166.918	166.918	166.918		152.908
			10	01	10	Fond pentru posturi ocupate prin cunul		89.000	99.000	95.216	95.216	95.216		96.868
			10	01	12	Indemnizatii platite unor persoane din afara unitatii		2.664.000	2.575.000	2.238.884	2.238.884	2.238.884		2.251.938
			10	01	13	Indemnizatii de delegare		70.000	60.100	39.349	39.349	39.349		39.124
			10	01	16	Alocatii pentru locuinte		338.000	353.000	339.725	339.725	339.725		339.950
			10	01	30	Alte drepturi salariale in bani		777.000	821.200	814.974	814.974	814.974		848.861
			10	03		Contributii		2.693.000	2.752.400	2.632.784	2.632.784	2.632.784		2.632.481
			10	03	01	Contributii de asigurari sociale de stat		1.871.300	1.906.700	1.849.839	1.849.839	1.849.839		1.858.155
			10	03	02	Contributii de asigurari de somaj		58.300	59.500	54.707	54.707	54.707		54.880
			10	03	03	Contributii de asigurari sociale de sanatate		607.600	615.300	579.282	579.282	579.282		582.305
			10	03	04	Contributii de asigurari pentru accidente de munca si boli profesionale		51.000	51.800	41.537	41.537	41.537		41.855
			10	03	06	Contributii pentru concedii si indemnizatii		104.800	119.100	107.419	107.419	107.419		95.286

Capi- tol	Sub- capi- tol	Pa- ra- graf	Gru- pa / Titlu	Ar- ti- col	Ali- ne- at	Denumire indicator	Credite de angajament	Credite bugetare		Angajamente bugetare	Angajamente legale	Plati efectuate	Angajamente legale de platit	Cheltuieli efective
								initiale	definitive					
A						B	1	2	3	4	5	6	7=5-6	8
			20			TITLUL II BUNURI SI SERVICII		66.602.486	86.942.480	71.329.776	70.512.457	70.469.398	43.059	67.470.445
			20	01		Bunuri si servicii		13.029.130	17.990.530	16.210.081	16.210.081	16.191.116	18.965	16.761.374
			20	01	01	Furnituri de birou		120.700	110.500	69.093	69.093	69.093		72.346
			20	01	02	Materiale pentru curatenie		57.000	59.000	34.676	34.676	34.549	127	36.013
			20	01	03	Incalzit, iluminat si forta motrica		770.000	864.000	603.368	603.368	603.368		682.573
			20	01	04	Apa, canal si salubritate		105.000	115.000	95.075	95.075	94.398	677	90.784
			20	01	05	Carburanti si lubrifianti		136.000	116.000	64.652	64.652	62.900	1.752	65.471
			20	01	06	Piese de schimb		52.000	33.000	14.622	14.622	14.622		24.242
			20	01	07	Transport		235.000	455.000	334.340	334.340	334.340		355.587
			20	01	08	Posta, telecomunicatii, radio, tv, internet		160.000	174.000	138.430	138.430	138.430		136.069
			20	01	09	Materiale si prestari de servicii cu caracter functional		9.949.000	14.395.570	13.590.507	13.590.507	13.579.699	10.808	14.026.382
			20	01	30	Alte bunuri si servicii pentru intretinere si functionare		1.444.430	1.668.460	1.265.318	1.265.318	1.259.717	5.601	1.273.907
			20	02		Reparatii curente		3.170.000	2.790.000	526.222	523.683	523.332	351	472.796
			20	03		Hrana		505.000	1.451.000	1.144.480	1.144.480	1.144.480		1.128.513
			20	03	01	Hrana pentru oameni		5.000	951.000	923.996	923.996	923.996		876.786
			20	03	02	Hrana pentru animale		500.000	500.000	220.484	220.484	220.484		251.727
			20	04		Medicamente si materiale sanitare		117.500	436.000	392.425	392.425	392.425		189.982
			20	04	01	Medicamente		90.500	388.000	359.383	359.383	359.383		171.242
			20	04	02	Materiale sanitare		26.000	47.000	33.042	33.042	33.042		18.740
			20	04	04	Dezinfectanti		1.000	1.000					
			20	05		Bunuri de natura obiectelor de inventar		1.616.000	2.219.000	1.841.668	1.841.668	1.823.915	17.753	43.088
			20	05	01	Uniforme si echipament		869.000	1.334.500	1.208.225	1.208.225	1.208.225		10.625
			20	05	30	Alte obiecte de inventar		747.000	884.500	633.443	633.443	615.690	17.753	32.463

Capi- tal	Sub- capi- tol	Pa- ra- graf	Gru- pa / Titlu	Ar- fi- col	Ali- ne- at	Denumire indicator	Credite de angajament	Credite bugetare		Angajamente bugetare	Angajamente legale	Plati efectuate	Angajamente legale de platit	Cheltuieli efective
								inițiale	definitive					
A						B	1	2	3	4	5	6	7=5-6	8
						Preaderare (IPA)								32.676
			56	07	02	Finantarea externa nerambursabila								32.676
			70			CHELTUIELI DE CAPITAL	22.762.400	13.026.560	8.613.760	8.400.560	8.211.653	188.907		1.129.727
			71			TITLUL XIII ACTIVE NEFINANCIARE	22.762.400	13.026.560	8.613.760	8.400.560	8.211.653	188.907		1.129.727
			71	01		Active fixe	22.762.400	13.026.560	8.613.760	8.400.560	8.211.653	188.907		1.122.977
			71	01	01	Constructii	17.801.500	9.482.630	6.921.046	6.921.046	6.851.450	69.596		37.015
			71	01	02	Masini, echipamente si mijloace de transport	252.670	1.162.350	903.990	862.149	862.149			775.033
			71	01	03	Mobilier, aparatura birou si alte active corporale	979.230	757.290	198.682	198.682	198.682			218.742
			71	01	30	Alte active fixe (inclusiv reparatii capitale)	3.729.000	1.624.290	590.042	418.683	299.372	119.311		92.187
			71	03		Reparatii capitale aferente activelor fixe								6.750
6802						ASIGURARI SI ASISTENTA SOCIALA	66.497.740	72.753.890	56.897.313	56.897.313	54.178.425	2.718.888		54.013.935
			01			CHELTUIELI CURENTE	65.409.740	71.665.890	56.514.419	56.514.419	53.795.531	2.718.888		53.696.157
			10			TITLUL I CHELTUIELI DE PERSONAL	24.075.150	26.273.150	24.583.213	24.583.213	23.419.522	1.163.691		23.563.779
			10	01		Cheltuieli salariale in bani	19.551.620	21.287.180	20.042.029	20.042.029	19.091.488	950.541		19.232.640
			10	01	01	Salarii de baza	10.232.200	10.323.860	9.311.906	9.311.906	9.191.379	120.527		9.349.175
			10	01	05	Sporuri pentru conditii de munca	205.230	20.430	20.197	20.197	20.197			14.300
			10	01	06	Alte sporuri	2.150	1.890	1.878	1.878	1.878			1.347
			10	01	12	Indemnizatii platite unor persoane din afara unitatii	9.078.000	10.913.000	10.705.637	10.705.637	9.875.623	830.014		9.865.407
			10	01	13	Indemnizatii de delegare	28.000	28.000	2.411	2.411	2.411			2.411
			10	01	30	Alte drepturi salariale in bani	6.000							
			10	03		Contributii	4.523.530	4.985.970	4.541.184	4.541.184	4.328.034	213.150		4.331.139

Capi- tot	Sub- capi- toi	Pa- ra- graf	Gru- pa / Titlu	Ar- ti- col	Ali- ne- at	Denumire indicator	Credite de angajament	Credite bugetare		Angajamente bugetare	Angajamente legale	Plati efectuate	Angajamente legale de platit	Cheltaieli efective
								initiale	definitive					
A						B	1	2	3	4	5	6	7=5-6	8
			10	03	01	Contributii de asigurari sociale de stat		3.157.930	3.434.810	3.166.051	3.166.051	3.015.796	150.255	3.047.675
			10	03	02	Contributii de asigurari de somaj		105.560	119.430	92.963	92.963	88.623	4.340	87.863
			10	03	03	Contributii de asigurari sociale de sanatate		1.039.160	1.128.150	1.040.672	1.040.672	991.272	49.400	1.001.072
			10	03	04	Contributii de asigurari pentru accidente de munca si boli profesionale		47.550	79.710	39.343	39.343	37.781	1.562	40.268
			10	03	06	Contributii pentru concedii si indemnizatii		173.330	223.870	202.135	202.155	194.562	7.593	154.261
			20			TITLUL II BUNURI SI SERVICII		10.869.310	10.941.470	5.685.507	5.685.507	5.637.244	48.263	5.352.204
			20	01		Bunuri si servicii		5.710.150	3.656.180	2.027.162	2.027.162	1.997.038	30.124	1.899.016
			20	01	01	Furnituri de birou		303.370	293.500	209.947	209.947	207.602	2.345	166.401
			20	01	02	Materiale pentru curatenie		282.520	265.820	185.819	185.819	185.819		165.440
			20	01	03	Incalzit, iluminat si forta motrica		883.000	863.000	565.316	565.316	543.805	21.511	552.138
			20	01	04	Apa, canal si salubritate		274.840	268.840	151.475	151.475	148.472	3.003	144.152
			20	01	05	Carburanti si lubrifianti		133.570	133.570	79.412	79.412	79.412		54.553
			20	01	06	Piese de schimb		125.000	125.000	31.592	31.592	31.592		26.766
			20	01	07	Transport		53.000	53.000	40.727	40.727	40.727		40.728
			20	01	08	Posta, telecomunicatii, radio, tv, internet		247.670	246.970	203.830	203.830	203.830		204.273
			20	01	09	Materiale si prestari de servicii cu caracter functional		220.160	200.960	81.907	81.907	81.907		64.079
			20	01	30	Alte bunuri si servicii pentru intretinere si functionare		1.187.020	1.205.720	477.137	477.137	473.872	3.265	480.486
			20	02		Reparatii curente		576.000	501.500	134.881	134.881	134.881		137.922
			20	03		Hrana		4.748.230	4.829.450	2.663.922	2.663.922	2.663.922		2.617.140

Capi- tol	Sub- capi- tol	Pa- ra- graf	Gru- pa / Titlu	Ar- ti- col	Ali- ne- at	Denumire indicator	Credite de angajament	Credite bugetare		Angajamente bugetare	Angajamente legale	Plati efectuate	Angajamente legale de platit	Cheltuieli efective
								initiale	definitive					
A						B	1	2	3	4	5	6	7=5-6	8
			20	03	01	Hrana pentru oameni		4.748.250	4.829.450	2.663.922	2.663.922	2.663.922		2.617.140
			20	04		Medicamente si materiale sanitare		177.930	169.080	70.846	70.846	70.846		61.437
			20	04	01	Medicamente		86.330	82.480	45.930	45.930	45.930		44.388
			20	04	02	Materiale sanitare		39.420	35.420	6.929	6.929	6.929		4.827
			20	04	03	Reactivi			2.500					3.771
			20	04	04	Dezinfectanti		52.180	48.680	17.987	17.987	17.987		8.451
			20	05		Bunuri de natura obiectelor de inventar		497.750	558.150	218.877	218.877	218.877		121.162
			20	05	01	Uniforme si echipament		79.980	112.980	9.339	9.339	9.339		553
			20	05	03	Lenjerie si accesorii de pat		100.540	107.540	30.590	30.590	30.590		
			20	05	30	Alte obiecte de inventar		317.230	337.630	178.948	178.948	178.948		120.609
			20	06		Deplasari, detasari, transferari		348.000	358.580	80.970	80.970	80.970		80.970
			20	06	01	Deplasari interne, detasari, transferari		205.000	223.580	77.388	77.388	77.388		77.388
			20	06	02	Deplasari in strainatate		135.000	135.000	3.582	3.582	3.582		3.582
			20	11		Carti, publicatii si materiale documentare		45.410	45.210	7.203	7.203	7.203		7.220
			20	12		Consultanta si expertiza		82.000	82.000	4.380	4.380	4.380		4.380
			20	13		Pregatire profesionala		237.720	230.220	146.680	146.680	146.680		141.480
			20	14		Protectia muncii		117.480	117.480	56.631	56.631	38.492	18.139	55.998
			20	30		Alte cheltuieli		336.620	393.620	273.955	273.955	273.955		223.479
			20	30	01	Reclama si publicitate		10.000	10.000	3.302	3.302	3.302		3.054
			20	30	03	Prime de asigurare non-viata		57.500	25.500	15.845	15.845	15.845		14.403
			20	30	30	Alte cheltuieli cu bunuri si servicii		269.120	358.120	254.808	254.808	254.808		208.022
			51			TITLUL VI TRANSFERURI INTRE UNITATI ALE ADMINISTRATIEI PUBLICE		690.000	1.827.990	1.827.986	1.827.986	1.827.986		1.827.986
			51	01		Transferuri curente		690.000	1.827.990	1.827.986	1.827.986	1.827.986		1.827.986
			51	01	01	Transferuri catre institutiile publice		690.000						

Capi- tol	Sub- capi- tol	Pa- ra- graf	Gru- pa / Titlu	Ar- ti- col	Ali- ne- at	Denumire indicator	Credite de angajament	Credite bugetare		Angajamente bugetare	Angajamente legale	Plati efectuate	Angajamente legale de platit	Cheltuieli efective
								initiale	definitive					
A						B	1	2	3	4	5	6	7=5-6	8
			51	01	39	Transferuri din bugetele locale pentru finantarea unitatilor de asistenta sociala si medico-sociale			798.000	798.000	798.000	798.000		798.000
			51	01	46	Transferuri din bugetele locale pentru finantarea cheltuielilor curente din domeniul sanatatii			1.029.990	1.029.986	1.029.986	1.029.986		1.029.986
			56			TITLUL VIII PROIECTE CU FINANTARE DIN FONDURI EXTERNE NERAMBURSABILE (FEN) POSTADERARE								40.675
			56	01		Programe din Fondul European de Dezvoltare Regionala (FEDR)								39.800
			56	01	02	Finantarea externa nerambursabila								39.800
			56	15		Alte programe comunitare finantate in perioada 2007-2013								875
			56	15	01	Finantare nationala								875
			57			TITLUL VIII ASISTENTA SOCIALA		25.200.000	28.541.000	20.616.726	20.616.726	19.109.792	1.506.934	19.110.526
			57	02		Ajutoare sociale		25.200.000	28.541.000	20.616.726	20.616.726	19.109.792	1.506.934	19.110.526
			57	02	01	Ajutoare sociale in numerar		25.200.000	28.541.000	20.616.726	20.616.726	19.109.792	1.506.934	19.110.526
			59			TITLUL XI ALTE CHELTUIELI		4.575.280	4.082.280	3.800.987	3.800.987	3.800.987		3.800.987
			59	11		Asociatii si fundatii		4.575.280	4.082.280	3.800.987	3.800.987	3.800.987		3.800.987
			70			CHELTUIELI DE CAPITAL		1.088.000	1.088.000	382.894	382.894	382.894		317.778
			71			TITLUL XIII ACTIVE NEFINANCIARE		1.088.000	1.088.000	382.894	382.894	382.894		317.778
			71	01		Active fixe		1.088.000	1.088.000	382.894	382.894	382.894		317.778
			71	01	01	Constructii		5.000	5.000					72.945
			71	01	02	Masini, echipamente si mijloace de transport		503.000	585.000	236.318	236.318	236.318		100.075


Capi- tol	Sub- capi- tol	Pa- ra- graf	Gru- pa / Titlu	Ar- ti- col	Ali- ne- at	Denumire indicator	Credite de angajament	Credite bugetare		Angajamente bugetare	Angajamente legale	Plati efectuate	Angajamente legale de platit	Cheltuieli efective
								initiale	definitive					
A						B	1	2	3	4	5	6	7=5-6	8
			71	01	03	Mobilier, aparatura birou si alte active corporale		188.200	105.700	53.817	53.817	53.817		94.518
			71	01	30	Alte active fixe (inclusiv reparatii capitale)		389.800	392.300	92.759	92.759	92.759		50.240
7000	02					Partea IV-a SERVICII SI DEZVOLTARE PUBLICA, LOCUINTE, MEDIU SI APE		163.474.600	162.349.330	128.188.106	123.564.401	123.159.553	404.848	140.790.830
						LOCUINTE, SERVICII SI DEZVOLTARE PUBLICA		142.836.040	140.918.270	108.039.931	105.781.208	105.781.208		123.176.201
7002						CHELTUIELI CURENTE		82.938.940	81.375.290	68.680.397	66.421.903	66.421.903		100.164.677
						TITLUL I CHELTUIELI DE PERSONAL			97.580	36.175	36.175	36.175		43.814
						Cheltuieli salariale in bani			80.000	29.541	29.541	29.541		35.757
						10 01 01 Salarii de baza			80.000	29.541	29.541	29.541		35.757
						10 03 Contributii			17.580	6.634	6.634	6.634		8.057
						10 03 01 Contributii de asigurari sociale de stat			12.500	4.684	4.684	4.684		5.666
						10 03 02 Contributii de asigurari de somaj			500	147	147	147		178
						10 03 03 Contributii de asigurari sociale de sanatate			4.100	1.534	1.534	1.534		1.857
						10 03 04 Contributii de asigurari pentru accidente de munca si boli profesionale			230	44	44	44		53
						10 03 06 Contributii pentru concedii si indemnizatii			250	225	225	225		303
						20 TITLUL II BUNURI SI SERVICII		45.898.210	47.925.290	39.490.428	37.231.934	37.231.934		36.467.934
						20 01 Bunuri si servicii		14.480.000	20.427.066	16.858.211	14.399.717	14.599.717		14.164.015
						20 01 01 Furnituri de birou			3.100					
						20 01 02 Materiale pentru curatenie		40.000	41.000	3.900	3.900	3.900		2.400
						20 01 03 Incalzit, iluminat si forta motrica		7.040.000	12.927.224	11.834.072	10.073.905	10.073.905		9.649.772

Capi- fol	Sub- capi- fol	Pa- ra- graf	Gru- pa / Titlu	Ar- ti- col	Ali- ne- at	Denumire indicator	Credite de angajament	Credite bugetare		Angajamente bugetare	Angajamente legale	Plati efectuate	Angajamente legale de platit	Cheltuieli efective
								initiale	definitive					
A						B	1	2	3	4	5	6	7=5-6	8
7402						publice interne locale		19.652.190	19.652.190	19.288.150	19.288.150	19.288.150		45
						PROTECTIA MEDIULUI		20.638.560	21.451.060	20.148.175	17.783.193	17.378.345	404.848	17.614.629
	01					CHELTUIELI CURENTE		20.391.000	21.183.500	20.148.175	17.783.193	17.378.345	404.848	17.488.709
	20					TITLUL II BUNURI SI SERVICII		19.000.000	19.500.000	19.390.539	17.025.558	16.620.710	404.848	16.731.074
	20	01				Bunuri si servicii		19.000.000	19.500.000	19.390.539	17.025.558	16.620.710	404.848	16.731.074
	20	01	06			Piese de schimb			4.400					
	20	01	30			Alte bunuri si servicii pentru intretinere si functionare		19.000.000	19.495.600	19.390.539	17.025.558	16.620.710	404.848	16.731.074
	51					TITLUL VI TRANSFERURI INTRE UNITATI ALE ADMINISTRATIEI PUBLICE			292.500	292.500	292.499	292.499		292.499
	51	02				Transferuri de capital			292.500	292.500	292.499	292.499		292.499
	51	02	29			Alte transferuri de capital catre instituti publice			292.500	292.500	292.499	292.499		292.499
	56					TITLUL VIII PROIECTE CU FINANTARE DIN FONDURI EXTERNE NERAMBURSABILE (FEN)								
	56	01				POSTADERARE		1.391.000	1.391.000	465.136	465.136	465.136		465.136
	56	01				Programe din Fondul European de Dezvoltare Regionala (FEDR)		1.391.000						
	56	01	01			Finantarea nationala		1.391.000						
	56	03				Programe din Fondul de Coeziune (FC)			1.391.000	465.136	465.136	465.136		465.136
	56	03	01			Finantarea nationala			1.591.000	465.136	465.136	465.136		465.136
	70					CHELTUIELI DE CAPITAL		247.560	247.560					125.920
	71					TITLUL XIII ACTIVE NEFINANCIARE		247.560	247.560					125.920
	71	01				Active fixe		247.560	247.560					125.920
	71	01	30			Alte active fixe (inclusiv reparatii capitale)		247.560	247.560					125.920

Capi- tol	Sub- capi- tol	Pa- ra- graf	Gru- pa / Titlu	Ar- ti- col	Al- ne- at	Denumire indicator	Credite de angajament	Credite bugetare		Angajamente bugetare	Angajamente legale	Plati efectuate	Angajamente legale de platit	Cheltuieli efective
								initiale	definitive					
A						B	1	2	3	4	5	6	7=5-6	8
8000	02					Partea V-a ACTIUNI ECONOMICE		257.237.170	253.647.080	224.839.077	211.438.894	211.438.894		262.318.100
8102						COMBUSTIBILI SI ENERGIE		20.850.000	20.850.000	17.278.697	17.278.697	17.278.697		85.077.639
		01				CHELTUIELI CURENTE		20.000.000	20.000.000	17.278.697	17.278.697	17.278.697		85.077.639
		40				TITLUL IV SUBVENTII		20.000.000	20.000.000	17.278.697	17.278.697	17.278.697		31.432.865
		40	03			Subventii pentru acoperirea diferentelor de pret si tarif		20.000.000	20.000.000	17.278.697	17.278.697	17.278.697		31.432.865
		56				TITLUL VIII PROIECTE CU FINANTARE DIN FONDURI EXTERNE NERAMBURSABILE (FEN) POSTADERARE								53.644.774
		56	03			Programe din Fondul de Coeziune (FC)								53.644.774
		56	03	01		Finantarea nationala								8.403.616
		56	03	02		Finantarea externa nerambursabila								2.027.433
		56	03	03		Cheltuieli neeligibile								43.215.725
		70				CHELTUIELI DE CAPITAL		850.000	850.000					
		71				TITLUL XIII ACTIVE NEFINANCIARE		850.000	850.000					
		71	01			Active fixe		850.000	850.000					
		71	01	01		Constructii		500.000	500.000					
		71	01	30		Alte active fixe (inclusiv reparatii capitale)		350.000	350.000					
8402						TRANSPORTURI		216.387.170	232.797.080	207.560.380	194.160.197	194.160.197		177.240.461
		01				CHELTUIELI CURENTE		91.326.920	132.135.210	131.170.547	121.838.470	121.838.470		125.694.380
		20				TITLUL II BUNURI SI SERVICII		41.200.000	54.713.290	54.713.289	51.071.611	51.071.611		48.480.648
		20	01			Bunuri si servicii		1.200.000	1.302.980	1.302.980	1.260.888	1.260.888		1.260.888
		20	01	30		Alte bunuri si servicii pentru intretinere si functionare		1.200.000	1.302.980	1.302.980	1.260.888	1.260.888		1.260.888
		20	02			Reparatii curente		40.000.000	53.410.310	53.410.309	49.810.723	49.810.723		47.219.760

Capi- fol	Sub- capi- fol	Pa- ra- graf	Gru- pa / Titlu	Ar- ti- col	Ali- ne- at	Denumire indicator	Credite de angajament	Credite bugetare		Angajamente bugetare	Angajamente legale	Plati efectuate	Angajamente legale de platit	Cheltuieli efective
								initiale	definitive					
A						B	1	2	3	4	5	6	7=5-6	8
			40			TITLUL IV SUBVENTII		40.000.000	67.295.000	67.295.000	61.604.601	61.604.601		61.918.028
			40	03		Subventii pentru acoperirea diferentelor de pret si tarif		40.000.000	67.295.000	67.295.000	61.604.601	61.604.601		61.918.028
			56			TITLUL VIII PROIECTE CU FINANTARE DIN FONDURI EXTERNE NERAMBURSABILE (FEN)								
						POSTADERARE		10.126.920	10.126.920	9.162.258	9.162.258	9.162.258		15.295.704
			56	01		Programe din Fondul European de Dezvoltare Regionala (FEDR)		9.970.510	9.970.510	9.150.563	9.150.563	9.150.563		15.289.364
			56	01	01	Finantarea nationala								2.647.635
			56	01	02	Finantarea externa nerambursabila								12.635.979
			56	01	03	Cheltuieli neeligibile		9.970.510	9.970.510	9.150.563	9.150.563	9.150.563		5.750
			56	15		Alte programe comunitare finantate in perioada 2007-2013		156.410	156.410	11.695	11.695	11.695		6.340
			56	15	01	Finantare nationala		46.030	46.030					
			56	15	02	Finantarea externa nerambursabila		110.380	110.380	11.695	11.695	11.695		6.340
			70			CHELTUIELI DE CAPITAL		115.060.250	90.310.140	66.231.465	62.163.359	62.163.359		35.825.208
			71			TITLUL XIII ACTIVE NEFINANCIARE		115.060.250	90.310.140	66.231.465	62.163.359	62.163.359		35.825.208
			71	01		Active fixe		115.060.250	90.310.140	66.231.465	62.163.359	62.163.359		35.825.208
			71	01	01	Constructii		63.179.250	40.362.590	24.451.917	21.001.201	21.001.201		
			71	01	02	Masini, echipamente si mijloace de transport		46.660.150	45.537.700	40.957.700	40.901.377	40.901.377		31.247.952
			71	01	30	Alte active fixe (inclusiv reparatii capitale)		5.220.850	4.409.850	821.848	260.781	260.781		4.577.256
			79			OPERATIUNI FINANCIARE		10.000.000	10.351.730	10.158.368	10.158.368	10.158.368		15.720.873
			81			TITLUL XVII RAMBURSARI DE CREDITE		10.000.000	10.351.730	10.158.368	10.158.368	10.158.368		15.720.873
			81	02		Rambursari de credite interne		10.000.000	10.351.730	10.158.368	10.158.368	10.158.368		15.720.873

Capi- tol	Sub- capi- tol	Pa- ra- graf	Gru- pa / Titlu	Ar- ti- col	Ali- ne- at	Denumire indicator	Credite de angajament	Credite bugetare		Angajamente bugetare	Angajamente legale	Plati efectuate	Angajamente legale de platit	Cheltuieli efective
								initiale	definitive					
A						B	1	2	3	4	5	6	7=3-6	8
			81	02	05	Rambursari de credite aferente datorici publice interne locale		10.000.000	10.351.730	10.158.368	10.158.368	10.158.368		15.720.873



DIRECTOR ECONOMIC,
STELIANA STANCIU

SEF SERVICIU BUGET,
RAMONA RADU


Capi- tol	Sub- capi- tol	Pa- ra- graf	Gru- pa/ Titlu	Ar- ti- col	Ali- ne- at	Denumire indicator	Prevederi bugetare initiale	Prevederi bugetare definitive	Drepturi constatate			Incasari realizate	Stingeri pe alte cai decat incasari	Drepturi constatate de incasat
									Total, din care:	din anii precedenti	din anul curent			
A						B	1	2	3=4+5	4	5	6	7	8=3-6-7
0502						CASTIGURI DIN CAPITAL	2.249.600	2.249.600	726.977		726.977	726.977		
	50					Alte impozite pe venit, profit si cistiguri din capital	2.249.600	2.249.600	726.977		726.977	726.977		
0700	02					A3 IMPOZITE SI TAXE PE PROPRIETATE	88.530.960	103.599.290	204.714.997	104.097.172	100.617.826	91.460.733		113.254.264
0702						IMPOZITE SI TAXE PE PROPRIETATE	88.530.960	103.599.290	204.714.997	104.097.172	100.617.826	91.460.733		113.254.264
	01					Impozit si taxa pe cladiri	74.463.200	89.291.213	180.695.860	94.954.473	85.741.387	77.356.986		103.338.874
		01				Impozit pe cladiri de la persoane fizice	31.692.858	31.692.853	47.005.709	18.250.438	28.755.271	26.115.278		20.890.431
		02				Impozit si taxa pe cladiri de la persoane juridice	42.770.342	57.598.360	133.690.151	76.704.035	56.986.116	51.241.708		82.448.443
	02					Impozit si taxa pe teren	9.575.800	9.816.129	19.218.573	9.141.437	10.077.137	9.326.614		9.891.959
		01				Impozit pe terenuri de la persoane fizice	4.557.694	4.798.023	10.982.861	6.215.496	4.767.365	4.361.963		6.620.898
		02				Impozit si taxa pe teren de la persoane juridice	4.618.758	4.618.758	7.604.851	2.614.191	4.990.660	4.656.996		2.947.855
	03					Impozitul pe terenul extravilan	399.348	399.348	630.861	311.750	319.112	307.655		323.206
	03					Taxe judiciare de timbru si alte taxe de timbru	4.387.160	4.387.147	4.407.787		4.407.787	4.407.787		
	50					Alte impozite si taxe pe proprietate	104.800	104.801	392.777	1.262	391.515	369.346		23.431
1000	02					A4 IMPOZITE SI TAXE PE BUNURI SI SERVICII	209.674.830	242.389.420	308.884.744	69.198.208	239.686.536	231.981.871		76.902.873
1102						SUME DEFALCATE DIN TVA	178.164.870	210.717.540	202.542.543		202.542.543	202.542.543		
	02					Sume defalcate din taxa pe valoarea adaugata pentru finantarea cheltuielilor descentralizate la nivelul comunelor, oraselor, municipiilor, sectoarelor si Municipiului Bucuresti	174.032.000	202.658.400	196.422.413		196.422.413	196.422.413		

Capi- tol	Sub- capi- tol	Pa- ra- graf	Gru- pa / Titlu	Ar- ti- col	Ali- ne- at	Denumire indicator	Prevederi bugetare initiale	Prevederi bugetare definitive	Drepturi constatate			Incasari realizate	Stingeri pe alte cai decat incasari	Drepturi constatate de incasat
									Total, din care:	din anii precedenti	din anul curent			
A						B	1	2	3=4+5	4	5	6	7	8=3-6-7
1102	06					Sume defalcate din taxa pe valoarea adaugata pentru echilibrarea bugetelor locale	4.132.870	4.453.140	4.084.170		4.084.170	4.084.170		
	09					Sume defalcate din taxa pe valoarea adaugata pentru finantarea invatamantului particular sau confesional acreditat		3.606.000	2.035.960		2.035.960	2.035.960		
1202						ALTE IMPOZITE SI TAXE GENERALE PE BUNURI SI SERVICII	781.040	781.040	117.838		117.838	66.655		51.183
	07					Taxe hoteliere	781.040	781.040	117.838		117.838	66.655		51.183
1502						TAXE PE SERVICII SPECIFICE	351.720	513.640	883.704	158.977	724.727	484.202		399.502
	01					Impozit pe spectacole	284.200	284.200	829.204	158.977	670.227	429.702		399.502
	50					Alte taxe pe servicii specifice	67.520	229.440	54.500		54.500	54.500		
1602						TAXE PE UTILIZAREA BUNURILOR, AUTORIZAREA UTILIZARII BUNURILOR SAU PE DESFASURAREA DE ACTIVITATI	30.377.200	30.377.200	105.340.659	69.039.231	36.301.428	28.888.471		76.452.188
	02					Impozit pe mijloacele de transport	24.676.600	24.676.600	98.800.198	69.039.231	29.760.967	22.348.010		76.452.188
	01					Impozit pe mijloacele de transport detinute de persoane fizice*)	15.342.300	15.342.290	75.590.191	56.448.211	19.141.980	13.792.364		61.797.827
	02					Impozit pe mijloace de transport detinute persoane de juridice*)	9.334.300	9.334.310	23.210.007	12.591.020	10.618.987	8.555.646		14.654.361
	03					Taxe si tarife pentru eliberarea de licente si autorizatii de functionare	200	200						
	50					Alte taxe pe utilizarea bunurilor, autorizarea utilizarii bunurilor sau pe desfasurare de activitati	5.700.400	5.700.400	6.540.461		6.540.461	6.540.461		

Capi- tol	Sub- capi- tol	Pa- ra- graf	Gru- pa / Titlu	Ar- ti- col	Ali- ne- at	Denumire indicator	Prevederi bugetare initiale	Prevederi bugetare definitive	Drepturi constatate			Incasari realizate	Stingeri pe alte cai decat incasari	Drepturi constatate de incasat
									Total, din care:	din anii precedenti	din anul curent			
A						B	1	2	3=4+5	4	5	6	7	8=3-6-7
1800	02					A6. ALTE IMPOZITE SI TAXE FISCALE	2.149.000	2.258.800	3.011.805	2.008.112	1.003.693	1.218.705		1.793.100
1802						ALTE IMPOZITE SI TAXE FISCALE	2.149.000	2.258.800	3.011.805	2.008.112	1.003.693	1.218.705		1.793.100
	50					Alte impozite si taxe	2.149.000	2.258.800	3.011.805	2.008.112	1.003.693	1.218.705		1.793.100
2900	02					C. VENITURI NEFISCALE	41.627.820	51.534.360	110.268.219	44.240.595	66.027.624	56.593.612		53.674.607
3000						C1. VENITURI DIN PROPRIETATE	21.790.960	30.875.000	84.931.560	44.216.928	40.714.632	31.280.620		53.650.940
3002						VENITURI DIN PROPRIETATE	21.783.800	30.867.840	84.927.354	44.216.928	40.710.426	31.276.414		53.650.940
	05					Venituri din concesiuni si inchirieri	16.215.280	16.215.280	70.274.785	44.216.928	26.057.857	16.623.845		53.650.940
	30					Alte venituri din concesiuni si inchirieri de catre institutiile publice	16.215.280	16.215.280	70.274.785	44.216.928	26.057.857	16.623.845		53.650.940
	08					Venituri din dividende	5.568.520	14.652.560	14.652.569		14.652.569	14.652.569		
	02					Venituri din dividende de la alti platitori	5.568.520	14.558.920	14.558.933		14.558.933	14.558.933		
	03					Dividende de la societatile si companiile nationale si societatile cu capital majoritar de stat		93.640	93.636		93.636	93.636		
3102						VENITURI DIN DOBANZI	7.160	7.160	4.206		4.206	4.206		
	03					Alte venituri din dobanzi	7.160	7.160	4.206		4.206	4.206		
3300	02					C2. VANZARI DE BUNURI SI SERVICII	19.836.860	20.659.360	25.336.659	23.667	25.312.992	25.312.992		23.667
3302						VENITURI DIN PRESTARI DE SERVICII SI ALTE ACTIVITATI	272.800	302.800	102.436		102.436	102.436		
	08					Venituri din prestari de servicii	1.240	1.240						
	10					Contributia parintilor sau sustinatorilor legali pentru intretinerea copiilor in crese			20.256		20.256	20.256		
	12					Contributia persoanelor beneficiare ale cantinelor de ajutor social	263.760	263.760	47.182		47.182	47.182		

Capi- tol	Sub- capi- tol	Pa- ra- graf	Gru- pa/ Titlu	Ar- ti- col	Ali- ne- at	Denumire indicator	Prevederi bugetare initiale	Prevederi bugetare definitive	Drepturi constatate			Incasari realizate	Stingeri pe alte cai decat incasari	Drepturi constatate de incasat
									Total, din care:	din anii precedenti	din anul curent			
A						B	1	2	3=4+5	4	5	6	7	8=3-6-7
3302	28					Venituri din recuperarea cheltuielilor de judecata, imputatii si despagubiri	7.800	37.800	34.998		34.998	34.998		
3402						VENITURI DIN TAXE ADMINISTRATIVE, ELIBERARI PERMISE	2.927.080	2.927.080	2.809.125		2.809.125	2.809.125		
	02					Taxe extrajudiciare de timbru	2.927.080	2.927.080	2.809.125		2.809.125	2.809.125		
3502						AMENZI, PENALITATI SI CONFISCARI	11.457.980	11.457.980	13.930.725	23.667	13.907.058	13.907.058		23.667
	01					Venituri din amenzi si alte sanctiuni aplicate potrivit dispozitiilor legale	11.367.880	11.367.880	13.919.434	22.591	13.896.843	13.896.843		22.591
	02					Venituri din amenzi si alte sanctiuni aplicate de catre alte institutii de specialitate	11.367.880	11.367.880	13.919.434	22.591	13.896.843	13.896.843		22.591
	02					Penalitati pentru nedepunere sau depunere cu intarziere declaratiei de impozite si taxe	20	20	1.076	1.076				1.076
	03					Incasari din valorificarea bunurilor confiscate, abandonate si alte sume constatate odata cu confiscarea potrivit legii	90.080	90.080						
	01					Incasari din valorificarea bunurilor confiscate, abandonate si alte sume constatate odata cu confiscarea potrivit legii	90.080	90.080						
	50					Alte amenzi, penalitati si confiscari			10.215		10.215	10.215		
3602						DIVERSE VENITURI	5.179.000	5.971.500	8.021.328		8.021.328	8.021.328		
	05					Varsaminte din veniturile si/sau disponibilitatile institutiilor publice			1		1	1		

Capi- tol	Sub- capi- tol	Pa- ra- graf	Gru- pa / Titlu	Ar- ti- col	Ali- ne- at	Denumire indicator	Prevederi bugetare initiale	Prevederi bugetare definitive	Drepturi constatate			Incasari realizate	Stingeri pe alte cai decat incasari	Drepturi constatate de incasat
									Total, din care:	din anii precedenti	din anul curent			
A						B	1	2	3=4+5	4	5	6	7	8=3-6-7
4502	02	02				efectuate in anii anteriori		906.999	2.882.903		2.882.903	2.882.903		
	03					Fondul de Coeziune		2.710.586	2.710.585		2.710.585	2.710.585		
		02				Sume primite in contul platilor efectuate in anii anteriori		2.710.586	2.710.585		2.710.585	2.710.585		
	15					Programe Comunitare finantate in perioada 2007-2013		29.128	29.128		29.128	29.128		
		03				Prefinantare		29.128	29.128		29.128	29.128		



DIRECTOR ECONOMIC,
STELIANA STANCIU

SEF SERVICIU BUGET,
RAMONA RADU


Capi- tol	Sub- capi- tol	Pa- ra- graf	Gru- pa/ Titlu	Ar- ti- col	Ali- ne- at	Denumire indicator	Prevederi bugetare initiale	Prevederi bugetare definitive	Drepturi constatate			Incasari realizate	Stingeri pe alte cai decat incasari	Drepturi constatate de incasat
									Total, din care:	din anii precedenti	din anul curent			
A						B	1	2	3=4+5	4	5	6	7	8=3-6-7
0502						CASTIGURI DIN CAPITAL	2.249.600	2.249.600	726.977		726.977	726.977		
	50					Alte impozite pe venit, profit si cistiguri din capital	2.249.600	2.249.600	726.977		726.977	726.977		
0700	02					A3 IMPOZITE SI TAXE PE PROPRIETATE	88.530.960	103.599.290	204.714.997	104.097.172	100.617.826	91.460.733		113.254.264
0702						IMPOZITE SI TAXE PE PROPRIETATE	88.530.960	103.599.290	204.714.997	104.097.172	100.617.826	91.460.733		113.254.264
	01					Impozit si taxa pe cladiri	74.463.200	89.291.213	180.695.860	94.954.473	85.741.387	77.356.986		103.338.874
		01				Impozit pe cladiri de la persoane fizice	31.692.858	31.692.853	47.005.709	18.250.438	28.755.271	26.115.278		20.890.431
		02				Impozit si taxa pe cladiri de la persoane juridice	42.770.342	57.598.360	133.690.151	76.704.035	56.986.116	51.241.708		82.448.443
	02					Impozit si taxa pe teren	9.575.800	9.816.129	19.218.573	9.141.437	10.077.137	9.326.614		9.891.959
		01				Impozit pe terenuri de la persoane fizice	4.557.694	4.798.023	10.982.861	6.215.496	4.767.365	4.361.963		6.620.898
		02				Impozit si taxa pe teren de la persoane juridice	4.618.758	4.618.758	7.604.851	2.614.191	4.990.660	4.656.996		2.947.855
	03					Impozitul pe terenul extravilan	399.348	399.348	630.861	311.750	319.112	307.655		323.206
	03					Taxe judiciare de timbru si alte taxe de timbru	4.387.160	4.387.147	4.407.787		4.407.787	4.407.787		
	50					Alte impozite si taxe pe proprietate	104.800	104.801	392.777	1.262	391.515	369.346		23.431
1000	02					A4 IMPOZITE SI TAXE PE BUNURI SI SERVICII	209.674.830	242.389.420	308.884.744	69.198.208	239.686.536	231.981.871		76.902.873
1102						SUME DEFALCATE DIN TVA	178.164.870	210.717.540	202.542.543		202.542.543	202.542.543		
	02					Sume defalcate din taxa pe valoarea adaugata pentru finantarea cheltuiie- lilor descentralizate la nivelul comunelor, oraselor, municipiilor, sectoarelor si Municipiului Bucuresti	174.032.000	202.658.400	196.422.413		196.422.413	196.422.413		

Capi- tol	Sub- capi- tol	Pa- ra- graf	Gru- pa/ Titlu	Ar- ti- col	Ali- ne- at	Denumire indicator	Prevederi bugetare initiale	Prevederi bugetare definitive	Drepturi constatate			Incasari realizate	Stingeri pe alte cai decat incasari	Drepturi constatate de incasat
									Total, din care:	din anii precedenti	din anul curent			
A						B	1	2	3=4+5	4	5	6	7	8=3-6-7
1102	06					Sume defalcate din taxa pe valoarea adaugata pentru echilibrarea bugetelor locale	4.132.870	4.453.140	4.084.170		4.084.170	4.084.170		
	09					Sume defalcate din taxa pe valoarea adaugata pentru finantarea invatamantului particular sau confesional acreditat		3.606.000	2.035.960		2.035.960	2.035.960		
1202						ALTE IMPOZITE SI TAXE GENERALE PE BUNURI SI SERVICII	781.040	781.040	117.838		117.838	66.655		51.183
	07					Taxe hoteliere	781.040	781.040	117.838		117.838	66.655		51.183
1502						TAXE PE SERVICII SPECIFICE	351.720	513.640	883.704	158.977	724.727	484.202		399.502
	01					Impozit pe spectacole	284.200	284.200	829.204	158.977	670.227	429.702		399.502
	50					Alte taxe pe servicii specifice	67.520	229.440	54.500		54.500	54.500		
1602						TAXE PE UTILIZAREA BUNURILOR, AUTORIZAREA UTILIZARII BUNURILOR SAU PE DESFASURAREA DE ACTIVITATI	30.377.200	30.377.200	105.340.659	69.039.231	36.301.428	28.888.471		76.452.188
	02					Impozit pe mijloacele de transport	24.676.600	24.676.600	98.800.198	69.039.231	29.760.967	22.348.010		76.452.188
	01					Impozit pe mijloacele de transport detinute de persoane fizice*)	15.342.300	15.342.290	75.590.191	56.448.211	19.141.980	13.792.364		61.797.827
	02					Impozit pe mijloace de transport detinute persoane de juridice*)	9.334.300	9.334.310	23.210.007	12.591.020	10.618.987	8.555.646		14.654.361
	03					Taxe si tarife pentru eliberarea de licente si autorizatii de functionare	200	200						
	50					Alte taxe pe utilizarea bunurilor, autorizarea utilizarii bunurilor sau pe desfasurare de activitati	5.700.400	5.700.400	6.540.461		6.540.461	6.540.461		

Capi- tol	Sub- capi- tol	Pa- ra- graf	Gru- pa/ Titlu	Ar- ti- col	Ali- ne- at	Denumire indicator	Prevederi bugetare initiale	Prevederi bugetare definitive	Drepturi constatate			Incasari realizate	Stingeri pe alte cai decat incasari	Drepturi constatate de incasat
									Total, din care:	din anii precedenti	din anul curent			
A						B	1	2	3=4+5	4	5	6	7	8=3-6-7
1800	02					A6. ALTE IMPOZITE SI TAXE FISCALE	2.149.000	2.258.800	3.011.805	2.008.112	1.003.693	1.218.705		1.793.100
1802						ALTE IMPOZITE SI TAXE FISCALE	2.149.000	2.258.800	3.011.805	2.008.112	1.003.693	1.218.705		1.793.100
	50					Alte impozite si taxe	2.149.000	2.258.800	3.011.805	2.008.112	1.003.693	1.218.705		1.793.100
2900	02					C. VENITURI NEFISCALE	-58.513.930	-1.557.910	55.915.875	44.240.595	11.675.280	2.241.268		53.674.607
3000						C1. VENITURI DIN PROPRIETATE	21.790.960	30.875.000	84.931.560	44.216.928	40.714.632	31.280.620		53.650.940
3002						VENITURI DIN PROPRIETATE	21.783.800	30.867.840	84.927.354	44.216.928	40.710.426	31.276.414		53.650.940
	05					Venituri din concesiuni si inchirieri	16.215.280	16.215.280	70.274.785	44.216.928	26.057.857	16.623.845		53.650.940
	30					Alte venituri din concesiuni si inchirieri de catre institutiile publice	16.215.280	16.215.280	70.274.785	44.216.928	26.057.857	16.623.845		53.650.940
	08					Venituri din dividende	5.568.520	14.652.560	14.652.569		14.652.569	14.652.569		
	02					Venituri din dividende de la alti platitori	5.568.520	14.558.920	14.558.933		14.558.933	14.558.933		
	03					Dividende de la societatile si companiile nationale si societatile cu capital majoritar de stat		93.640	93.636		93.636	93.636		
3102						VENITURI DIN DOBANZI	7.160	7.160	4.206		4.206	4.206		
	03					Alte venituri din dobanzi	7.160	7.160	4.206		4.206	4.206		
3300	02					C2. VANZARI DE BUNURI SI SERVICII	-80.304.890	-32.432.910	-29.015.685	23.667	-29.039.352	-29.039.352		23.667
3302						VENITURI DIN PRESTARI DE SERVICII SI ALTE ACTIVITATI	272.800	302.800	102.436		102.436	102.436		
	08					Venituri din prestari de servicii	1.240	1.240						
	10					Contributia parintilor sau sustinatorilor legali pentru intretinerea copiilor in crese			20.256		20.256	20.256		
	12					Contributia persoanelor beneficiare ale cantinelor de ajutor social	263.760	263.760	47.182		47.182	47.182		

Capi- tol	Sub- capi- tol	Pa- ra- graf	Gru- pa/ Titlu	Ar- ti- col	Ali- ne- at	Denumire indicator	Prevederi bugetare initiale	Prevederi bugetare definitive	Drepturi constatate			Incasari realizate	Stingeri pe alte cai decat incasari	Drepturi constatate de incasat
									Total, din care:	din anii precedenti	din anul curent			
A						B	1	2	3=4+5	4	5	6	7	8=3-6-7
3302	28					Venituri din recuperarea cheltuielilor de judecata, imputatii si despagubiri	7.800	37.800	34.998		34.998	34.998		
3402						VENITURI DIN TAXE ADMINISTRATIVE, ELIBERARI PERMISE	2.927.080	2.927.080	2.809.125		2.809.125	2.809.125		
	02					Taxe extrajudiciare de timbru	2.927.080	2.927.080	2.809.125		2.809.125	2.809.125		
3502						AMENZI, PENALITATI SI CONFISCARI	11.457.980	11.457.980	13.930.725	23.667	13.907.058	13.907.058		23.667
	01					Venituri din amenzi si alte sanctiuni aplicate potrivit dispozitiilor legale	11.367.880	11.367.880	13.919.434	22.591	13.896.843	13.896.843		22.591
	02					Venituri din amenzi si alte sanctiuni aplicate de catre alte institutii de specialitate	11.367.880	11.367.880	13.919.434	22.591	13.896.843	13.896.843		22.591
	02					Penalitati pentru nedepunere sau depunere cu intarziere declaratiei de impozite si taxe	20	20	1.076	1.076				1.076
	03					Incasari din valorificarea bunurilor confiscate, abandonate si alte sume constatate odata cu confiscarea potrivit legii	90.080	90.080						
	01					Incasari din valorificarea bunurilor confiscate, abandonate si alte sume constatate odata cu confiscarea potrivit legii	90.080	90.080						
	50					Alte amenzi, penalitati si confiscari			10.215		10.215	10.215		
3602						DIVERSE VENITURI	5.179.000	5.679.000	7.723.391		7.723.391	7.723.391		
	05					Varsaminte din veniturile si/sau disponibilitatile institutiilor publice			1		1	1		

Capi- fol	Sub- capi- fol	Pa- ra- graf	Gru- pa / Titlu	Ar- ti- col	Ali- ne- at	Denumire indicator	Prevederi bugetare initiale	Prevederi bugetare definitive	Drepturi constatate			Incasari realizate	Stingeri pe alte cai decat incasari	Drepturi constatate de incasat
									Total, din care:	din anii precedenti	din anul curent			
A						B	1	2	3=4+5	4	5	6	7	8=3-6-7
4302	30					in invamantul de masa		1.473.870	1.284.769		1.284.769	1.284.769		



DIRECTOR ECONOMIC,
STELIANA STANCIU

SEF SERVICIU BUGET,
RAMONA RADU

CONTUL DE EXECUTIE AL BUGETULUI LOCAL - VENITURI
SECTIUNEA DE DEZVOLTARE

Pag. 1 -lei-

Capi- tol	Sub- capi- tol	Pa- ra- graf	Gru- pa/ Titlu	Ar- ti- col	Ali- ne- at	Denumire indicator	Prevederi bugetare initiale	Prevederi bugetare definitive	Drepturi constatate			Incasari realizate	Stingeri pe alte cai decat incasari	Drepturi constatate de incasat
									Total, din care:	din anii precedenti	din anul curent			
A						B	1	2	3=4+5	4	5	6	7	8=3-6-7
0001	02					TOTAL VENITURI-BUGET LOCAL	291.448.700	220.695.740	134.461.384	1.954.863	132.506.521	133.162.899		1.298.485
0002						I. VENITURI CURENTE	100.141.750	53.092.270	54.352.344		54.352.344	54.352.344		
2900						C. VENITURI NEFISCALE	100.141.750	53.092.270	54.352.344		54.352.344	54.352.344		
3300						C2. VANZARI DE BUNURI SI SERVICII	100.141.750	53.092.270	54.352.344		54.352.344	54.352.344		
3602						DIVERSE VENITURI		292.500	297.937		297.937	297.937		
	32					Sume provenite din finantarea bugetara a anilor precedenti		292.500	297.937		297.937	297.937		
		02				Sume provenite din finantarea bugetara a anilor precedenti, aferente sectiunii de dezvoltare		292.500	297.937		297.937	297.937		
3702						TRANSFERURI VOLUNTARE, ALTELE DECAT SUBVENTIILE	100.141.750	52.799.770	54.054.407		54.054.407	54.054.407		
	04					Varsaminte din sectiunea de functionare	100.141.750	52.799.770	54.054.407		54.054.407	54.054.407		
3900	02					II. VENITURI DIN CAPITAL		940.470	2.403.192	1.954.863	448.329	1.104.707		1.298.485
3902						VENITURI DIN VALORIFICAREA UNOR BUNURI		940.470	2.403.192	1.954.863	448.329	1.104.707		1.298.485
	01					Venituri din valorificarea unor bunuri ale institutiilor publice		1.350	1.351		1.351	1.351		
	03					Venituri din vanzarea locuintelor construite din fondurile statului		174.530	139.123		139.123	139.123		
	07					Venituri din vanzarea unor bunuri aparținind domeniului privat al statului sau al unitatilor administrativ- teritoriale		501.220	1.911.377	1.954.863	-43.486	612.892		1.298.485
	10					Depozite speciale pentru constructii de locuinte		263.370	351.341		351.341	351.341		
4100	02					IV. SUBVENTII	16.001.550	19.643.580	24.797.894		24.797.894	24.797.894		

Capi- tol	Sub- capi- tol	Pa- ra- graf	Gru- pa/ Titlu	Ar- ti- col	Ali- ne- at	Denumire indicator	Prevederi bugetare initiale	Prevederi bugetare definitive	Drepturi constatate			Incasari realizate	Stingeri pe alte cai decat incasari	Drepturi constatate de incasat
									Total, din care:	din anii precedenti	din anul curent			
A						B	1	2	3=4+5	4	5	6	7	8=3-6-7
4502						IN CONTUL PLATILOR EFECTUATE SI PREFINANTARI	175.305.400	147.019.420	52.907.954		52.907.954	52.907.954		
	01					Fondul european de Dezvoltare Regionala	175.305.400	141.423.608	47.285.338		47.285.338	47.285.338		
		01				Sume primite in contul platilor efectuate in anul curent		134.670						
			02			Sume primite in contul platilor efectuate in anii anteriori	175.305.400	141.288.938	49.816.145		49.816.145	49.816.145		
			04			Corectii financiare			-2.530.807		-2.530.807	-2.530.807		
	02					Fondul Social European		2.856.098	2.882.903		2.882.903	2.882.903		
		01				Sume primite in contul platilor efectuate in anul curent		1.949.099						
			02			Sume primite in contul platilor efectuate in anii anteriori		906.999	2.882.903		2.882.903	2.882.903		
	03					Fondul de Coeziune		2.710.586	2.710.585		2.710.585	2.710.585		
		02				Sume primite in contul platilor efectuate in anii anteriori		2.710.586	2.710.585		2.710.585	2.710.585		
	15					Programe Comunitare finantate in perioada 2007-2013		29.128	29.128		29.128	29.128		
						* Prefinantare		29.128	29.128		29.128	29.128		

ROMANIA
MUNICIPIUL
TIMISOARA
PRIMARS
NICOLAE ROBU

DIRECTOR ECONOMIC,
STELIANA STANCIU

SEF SERVICIU BUGET,
RAMONA RADU

JUDETUL Timis

CONTUL DE EXECUTIE AL IMPRUMUTURILOR EXTERNE
31 12 2016

Capi- tol	Sub- capi- toi	Pa- ra- graf	Gru- pa / Titlu	Ar- ti- col	Ali- ne- at	Denumire indicator	Credite de angajament	Credite bugetare		Angajamente bugetare	Angajamente legale	Plati efectuate	Angajamente legale de platit	Cheltuieli efective
								initiale	definitive					
A						B	I	2	3	4	5	6	7=5-6	8
5006						CREDITE EXTERNE		1.147.890	55.590	27.675	27.675	27.675		9.157.386
6606						SANATATE		5.760	5.760	3.335	3.335	3.335		3.335
	06					Servicii medicale in unitati sanitare cu paturi		5.760	5.760	3.335	3.335	3.335		3.335
				01		Spitale generale		5.760	5.760	3.335	3.335	3.335		3.335
6806						ASIGURARI SI ASISTENTA SOCIALA								40.971
	06					Asistenta sociala pentru familie si copii								5.537
				15		Prevenirea excluderii sociale								35.434
				02		Cantine de ajutor social								35.434
7006						LOCUINTE, SERVICII SI DEZVOLTARE PUBLICA		1.116.640	24.340	24.340	24.340	24.340		9.113.080
	03					Locuinte		1.092.300						20.323
				01		Dezvoltarea sistemului de locuinte		1.092.300						20.323
				50		Alte servicii in domeniile locuintelor, serviciilor si dezvoltarii comunale		24.340	24.340	24.340	24.340	24.340		9.092.757
8406						TRANSPORTURI		25.490	25.490					
	03					Transport rutier		25.490	25.490					
				02		Transport in comun		25.490	25.490					


JUDETUL TIMIȘ

DETALIEREA CHELTUIELILOR
- împrumuturi externe -
31 12 2016

Pag. 2 - lei-

Capi- fol	Sub- capi- fol	Pa- ra- graf	Gru- pa / Titlu	Ar- ti- col	Ali- ne- at	Denumire indicator	Credite de angajament	Credite bugetare		Angajamente bugetare	Angajamente legale	Plati efectuate	Angajamente legale de platit	Cheltuieli efective
								initiale	definitive					
A						B	1	2	3	4	5	6	7=5-6	8
5006						CREDITE EXTERNE		1.147.890	55.590	27.675	27.675	27.675		9.157.386
		01				CHELTUIELI CURENTE		55.590	55.590	27.675	27.675	27.675		9.137.063
		56				TITLUL VIII PROIECTE CU FINANTARE DIN FONDURI EXTERNE NERAMBURSABILE (FEN)								
						POSTADERARE		55.590	55.590	27.675	27.675	27.675		9.137.063
		70				CHELTUIELI DE CAPITAL		1.092.300						20.523
		71				TITLUL XIII ACTIVE NEFINANCIARE		1.092.300						20.523
6606						SANATATE		5.760	5.760	3.335	3.335	3.335		3.335
		01				CHELTUIELI CURENTE		5.760	5.760	3.335	3.335	3.335		3.335
		56				TITLUL VIII PROIECTE CU FINANTARE DIN FONDURI EXTERNE NERAMBURSABILE (FEN)								
						POSTADERARE		5.760	5.760	3.335	3.335	3.335		3.335
		56	07			Programe Instrumentul de Asistenta pentru Preaderare (IPA)		5.760	5.760	3.335	3.335	3.335		3.335
		56	07	03		Cheltuieli neeligibile		5.760	5.760	3.335	3.335	3.335		3.335
6806						ASIGURARI SI ASISTENTA SOCIALA								40.971
		01				CHELTUIELI CURENTE								40.971
		56				TITLUL VIII PROIECTE CU FINANTARE DIN FONDURI EXTERNE NERAMBURSABILE (FEN)								
						POSTADERARE								40.971
		56	01			Programe din Fondul European de Dezvoltare Regionala (FEDR)								40.971
		56	01	01		Finantarea nationala								12.500
		56	01	02		Finantarea externa nerambursabila								28.471
7006						LOCUINTE, SERVICII SI DEZVOLTARE PUBLICA		1.116.640	24.340	24.340	24.340	24.340		9.113.080
		01				CHELTUIELI CURENTE		24.340	24.340	24.340	24.340	24.340		9.092.757

Capi- tol	Sub- capi- tol	Pa- ra- graf	Gru- pa / Titlu	Ar- ti- col	Ali- ne- at	Denumire indicator	Credite de angajament	Credite bugetare		Angajamente bugetare	Angajamente legale	Plati efectuate	Angajamente legale de platit	Cheltuieli efective
								initiale	definitive					
A						B	1	2	3	4	5	6	7=5-6	8
			56			TITLUL VIII PROIECTE CU FINANTARE DIN FONDURI EXTERNE NERAMBURSABILE (FEN)								
						POSTADERARE		24.340	24.340	24.340	24.340	24.340		9.092.757
			56	01		Programe din Fondul European de Dezvoltare Regionala (FEDR)		24.340	24.340	24.340	24.340	24.340		9.092.757
			56	01	01	Finantarea nationala								8.159.370
			56	01	02	Finantarea externa nerambursabila								205.484
			56	01	03	Cheltuieli neeligibile		24.340	24.340	24.340	24.340	24.340		727.903
			70			CHELTUIELI DE CAPITAL		1.092.300						20.323
			71			TITLUL XIII ACTIVE NEFINANCIARE		1.092.300						20.323
			71	01		Active fixe		1.092.300						20.323
			71	01	01	Constructii		1.092.300						20.323
8406						TRANSPORTURI		25.490	25.490					
			01			CHELTUIELI CURENTE		25.490	25.490					
			56			TITLUL VIII PROIECTE CU FINANTARE DIN FONDURI EXTERNE NERAMBURSABILE (FEN)								
						POSTADERARE		25.490	25.490					
			56	01		Programe din Fondul European de Dezvoltare Regionala (FEDR)		25.490	25.490					
			56	01	03	Cheltuieli neeligibile		25.490	25.490					



DIRECTOR ECONOMIC,
STELIANA STANCIU

ŞEF SERVICIU BUGET,
RĂDĂUȘENI

CONTUL DE EXECUTIE AL FONDURILOR EXTERNE NERAMBURSABILE-VENTURI
31.12.2016

Capi- tol	Sub- capi- tol	Pa- ra- gra-	Grn- pa/ Titlu	Ar- ti- col	Ali- ne- at	Denumire indicator	Prevederi bugetare initiale	Prevederi bugetare definitive	Drepturi constatate			Incasari realizate	Stingeri pe alte cai decat incasari	Drepturi constatate de incasat
									Total, din care:	din anii precedenti	din anul curent			
A						B	1	2	3=4+5	4	5	6	7	8=3-6-7
0001	08					TOTAL VENITURI-NERAMBURSABILE	3.171.510	2.952.900	453.529		453.529	453.529		
0002						I. VENITURI CURENTE	3.171.510	2.952.900						
2900						C. VENITURI NEFISCALE	3.171.510	2.952.900						
3300						C2. VANZARI DE BUNURI SI SERVICII	3.171.510	2.952.900						
3608						DIVERSE VENITURI	3.171.510	2.952.900						
	50					Alte venituri	3.171.510	2.952.900						
4100	08					IV. SUBVENTII			155.670		155.670	155.670		
4208						SUBVENTII DE LA BUGETUL DE STAT			155.670		155.670	155.670		
	60					Cofinantare publica acordata in cadrul mecanismului SEE			6.241		6.241	6.241		
	61					Cofinantare publica acordata in cadrul mecanismului norvegian			149.429		149.429	149.429		
4508						SUME PRIMITE DE LA UE/ALII DONATORI IN CONTUL PLATILOR EFECTUATE SI PREFINANTARI			297.859		297.859	297.859		
	17					Mecanismul financiar SEE			28.563		28.563	28.563		
	03					Prefinantare			28.563		28.563	28.563		
	18					Mecanismul financiar norvegian			269.296		269.296	269.296		
	03					Prefinantare			269.296		269.296	269.296		



DIRECTOR ECONOMIC,
STELIANE STANCIU


ȘEF SERVICIU BUGET,
RAMONA RADU

CONTUL DE EXECUTIE AL FONDURILOR EXTERNE NERAMBURSABILE-CHELTUIELI
31 12 2016

Pag. 1 - lei-

Capi- tol	Sub- capi- toi	Pa- ra- graf	Gru- pa / Tifu	Ar- ti- col	Ali- ne- at	Denumire indicator	Credite de angajament	Credite bugetare		Angajamente bugetare	Angajamente legale	Plati efectuate	Angajamente legale de platit	Cheltuieli efective
								initiale	definitive					
A						B	1	2	3	4	5	6	7=5-6	8
5008						FONDURI EXTERNE NERAMBURSABILE		3.171.510	2.952.900	1.190.127	1.190.127	1.190.127		1.148.432
6608						SANATATE		2.840.170	2.637.000	996.188	996.188	996.188		962.026
	06					Servicii medicale in unitati sanitare cu paturi		2.840.170	2.637.000	996.188	996.188	996.188		962.026
				01		Spitale generale		2.840.170	2.637.000	996.188	996.188	996.188		962.026
6708						CULTURA, RECREERE SI RELIGIE		50.900	50.900	44.044	44.044	44.044		41.093
	03					Servicii culturale		50.900	50.900	44.044	44.044	44.044		41.093
				04		Institutiile publice de spectacole si concerte		50.900	50.900	44.044	44.044	44.044		41.093
6808						ASIGURARI SI ASISTENTA SOCIALA		265.000	265.000	149.895	149.895	149.895		145.029
	15					Prevenirea excluderii sociale		265.000	265.000	149.895	149.895	149.895		145.029
				01		Ajutor social		265.000	265.000	149.895	149.895	149.895		145.029
7008						LOCUINTE, SERVICII SI DEZVOLTARE PUBLICA		15.440						284
	03					Locuinte		15.440						284
				01		Dezvoltarea sistemului de locuinte		15.440						284

Capi- tol	Sub- capi- tol	Pa- ra- graf	Gru- pa / Titlu	Ar- fi- col	Ali- ne- at	Denumire indicator	Credite de angajament	Credite bugetare		Angajamente bugetare	Angajamente legale	Plati efectuate	Angajamente legale de platit	Cheltuieli efective
								initiale	definitive					
A						B	1	2	3	4	5	6	7=5-6	8
						FONDURI EXTERNE NERAMBURSABILE (FEN)								
						POSTADERARE		265.000	265.000	149.895	149.895	149.895		145.029
			56	18		Mecanismul financiar norvegian		265.000	265.000	149.895	149.895	149.895		145.029
			56	18	02	Finantarea externa nerambursabila		260.000	260.000	149.895	149.895	149.895		143.501
			56	18	03	Cheltuieli neeligibile		5.000	5.000					1.528
7008						LOCUINTE, SERVICII SI DEZVOLTARE PUBLICA		15.440						284
			70			CHELTUIELI DE CAPITAL		15.440						284
			71			TITLUL XIII ACTIVE NEFINANCIARE		15.440						284
			71	01		Active fixe		15.440						284
			71	01	01	Constructii		15.440						284



DIRECTOR ECONOMIC,
STELIANA STANCIU

SEF SERVICIU BUGET,
RAMONA RADU

Cumulat-Total plati restante

Anexa 30b

40

PLATI RESTANTE la data de 31 12 2016


DENUMIREA INDICATOR	NR.RD	Sold la inceputul anului	Sold la finele perioadei	
			TOTAL	afere sumelor angajate cu prevederi bugetare
	B	1	2	3
PLAȚI RESTANTE-TOTAL (rd.150+300), din care:	1	14.666.240	7.513.622	7.513.622
-sub 30 de zile (rd.151+301)	2	11.838.216	4.653.789	4.653.789
-peste 30 de zile (rd.152+302)	3	2.032.864	830.806	830.806
-peste 90 de zile (rd.153+303)	4	780.544	247.283	247.283
-peste 120 zile (rd.154+304)	5	0	1.767.128	1.767.128
-peste 1 an (rd.155+305)	6	14.616	14.616	14.616
PLAȚI RESTANTE-TOTAL SECȚIUNEA DE FUNCȚIONARE (rd.160+170+240+250+270+280+290), din care:		14.612.758	5.855.133	5.855.133
-sub 30 de zile (rd.161+171+241+251+271+281+291)	151	11.799.350	3.009.916	3.009.916
-peste 30 de zile (rd.162+172+242+252+272+282+292)	152	2.032.864	830.806	830.806
-peste 90 de zile (rd.163+173+243+253+273+283+293)	153	780.544	247.283	247.283
-peste 120 zile (rd.165+174+245+257+274+284+294)	154	0	1.767.128	1.767.128
-peste 1 an (rd.166+175+246+258+275+285+295)	155	0	0	0
Plăți restante către furnizori, creditori din operații comerciale (ct.4010100, ct.4030100, ct.4620101, ct.4620109) (rd.161+162+163+165+166), din care:		13.431.548	5.855.133	5.855.133
-sub 30 de zile	161	10.618.140	3.009.916	3.009.916
-peste 30 de zile	162	2.032.864	830.806	830.806
-peste 90 de zile din care:	163	780.544	247.283	247.283
-(ct.4620101, ct.4620109)	164	0	0	0

-peste 120 zile	165	0	1.767.128	1.767.128
-peste 1 an	166	0	0	0
Plăți restante față de bugetul general consolidat (4310100,4310200,4310300,4310400,4310500,4310700,4370100,4370200,4370300,4420300,4440000,4460000,4480100) (rd.171+172+173+174+175), din care:				
	170	1.181.210	0	0
-sub 30 de zile	171	1.181.210	0	0
-peste 30 de zile	172	0	0	0
-peste 90 de zile	173	0	0	0
-peste 120 zile	174	0	0	0
-peste 1 an	175	0	0	0
Plăți restante față de salariați (drepturi salariale) (ct.4210000, ct. 4230000, ct.4260000, ct.4270100, ct.4270300, ct.4280101) (rd.241+242+243+245+246), din care:				
	240	0	0	0
-sub 30 de zile	241	0	0	0
-peste 30 de zile	242	0	0	0
-peste 90 de zile	243	0	0	0
-din care ct.(4270100+4270300)	244	0	0	0
-peste 120 zile	245	0	0	0
-peste 1 an	246	0	0	0
Plăți restante față de alte categorii de persoane, (ct.4270300, ct.4290000, ct.4380000) (rd.251+252+253+257+258), din care:				
	250	0	0	0
-sub 30 de zile :	251	0	0	0
-peste 30 de zile :	252	0	0	0
-peste 90 de zile din care:(rd.254+255+256)	253	0	0	0
-ct.(4270300)	254	0	0	0
-ct.(4290000)	255	0	0	0
-ct.(4380000)	256	0	0	0
-peste 120 zile	257	0	0	0
-peste 1 an	258	0	0	0

Împrumuturi nerambursate la scadență, (ct.1610100, ct.1620100, ct.1630100, ct. 1650100, ct.1670101, ct. 1670102, ct. 1670103, ct. 1670108, ct. 1670109, ct.1690100, ct. 5190101, ct.5190102, ct.5190105, ct.5190106, ct.5190107, ct.5190108, 5190109, 5190110, ct.5190180, 5190190) (rd.271+272+273+274+275), din care:				
	270	0	0	0
-sub 30 de zile	271	0	0	0
-peste 30 de zile	272	0	0	0
-peste 90 de zile	273	0	0	0
-peste 120 zile	274	0	0	0
-peste 1 an	275	0	0	0
Dobânzi restante, din care: (aferele celor de la rd.270), (ct.1680100, ct.1680200, ct. 1680300, ct.1680500, ct.1680701, ct.1680702, ct. 1680703, ct. 1680708, ct. 1680709, ct.5180605, ct. 5180606, ct.5180608, ct. 5180609 , ct. 5180800) (rd.281+282+283+284+285), din care:				
	280	0	0	0
-sub 30 de zile	281	0	0	0
-peste 30 de zile	282	0	0	0
-peste 90 de zile	283	0	0	0
-peste 120 zile	284	0	0	0
-peste 1 an	285	0	0	0
Creditori bugetari (ct 4620109,ct.4670200,) (rd.291+292+293+294+295), din care:				
	290	0	0	0
-sub 30 de zile	291	0	0	0
-peste 30 de zile	292	0	0	0
-peste 90 de zile	293	0	0	0
-peste 120 zile	294	0	0	0
-peste 1 an	295	0	0	0
PLAȚI RESTANTE-TOTAL SECȚIUNEA DEZVOLTARE (rd.310+320+330), din care:	300	53.482	1.658.489	1.658.489
-sub 30 de zile (rd. 311+321+331)	301	38.866	1.643.873	1.643.873
-peste 30 de zile (rd.312+322+332)	302	0	0	0
-peste 90 de zile (rd.313+323+333)	303	0	0	0
-peste 120 zile (rd. 315+324+334)	304	0	0	0
-peste 1 an (rd 316+325+335)	305	14.616	14.616	14.616

Plăți restante către furnizori, creditori din operații comerciale (ct.4040100, ct.4050100, ct. 4620101, ct. 4620103, ct. 4620109) (rd.311+312+313+315+316), din care:				
		53.482	1.658.489	1.658.489
-sub 30 de zile	311	38.866	1.643.873	1.643.873
-peste 30 de zile	312	0	0	0
-peste 90 de zile din care:	313	0	0	0
-(ct.4620101, ct. 4620103, ct. 4620109)	314	0	0	0
-peste 120 zile	315	0	0	0
-peste 1 an	316	14.616	14.616	14.616
Împrumuturi nerambursate la scadență (ct.1610100, ct.1620100, ct.1630100, ct. 1650100, ct.1670101, ct. 1670102, ct. 1670103, ct. 1670108, ct.1670109, ct.1690100, ct. 5190101, ct. 5190102, ct.5190105, ct.5190106, ct.5190107, ct.5190108, ct. 5190110, ct.5190180, ct. 5190190) (rd.321+322+323+324+325), din care:				
	320	0	0	0
-sub 30 de zile	321	0	0	0
-peste 30 de zile	322	0	0	0
-peste 90 de zile	323	0	0	0
-peste 120 zile	324	0	0	0
-peste 1 an	325	0	0	0
Dobânzi restante, din care: (aferele celor de la rd.320), (ct.1680100, ct.1680200, ct. 1680300, ct.1680500, ct.1680701, ct. 1680702, ct.1680703, ct. 1680708, ct. 1680709, ct. 5180605, ct. 5180606, 5180608, ct. 5180609, ct. 5180800) (rd331+332+333+334+335), din care:				
	330	0	0	0
-sub 30 de zile	331	0	0	0
-peste 30 de zile	332	0	0	0
-peste 90 de zile	333	0	0	0
-peste 120 zile	334	0	0	0
-peste 1 an	335	0	0	0

Conducatorul institutiei



NICOLAE ROBU

Conducatorul compartimentului
financiar-contabil

STELIANA STANCU

SER SERU BUDGET

RAMONA RADU

RESP. PDRU CRB.

ELENA GOIA

CONTUL DE EXECUTIE AL INSTITUTIILOR PUBLICE FINANTATE
DIN VENITURI PROPRII SI SUBVENTII DIN BUGETUL LOCAL - CHELTUIELI
31 12 2016

Pag. 1 - lei-

Capi- tol	Sub- capi- tol	Pa- ra- graf	Gru- pa / Titlu	Ar- ti- col	Ali- ne- at	Denumire indicator	Credite de angajament	Credite bugetare		Angajamente bugetare	Angajamente legale	Plati efectuate	Angajamente legale de platit	Cheltuieli efective
								initiale	definitive					
A						B	1	2	3	4	5	6	7=5-6	8
5010						TOTAL CHELTUIELI DIN VENITURI PROPRII SI SUBVENTII		334.042.370	367.603.790	324.050.103	324.050.103	298.853.127	25.196.976	307.953.638
5410						ALTE SERVICII PUBLICE GENERALE		6.260.900	5.228.200	3.672.816	3.672.816	3.667.879	4.937	3.710.235
	10					Servicii publice comunitare de evidenta a persoanelor		6.260.900	5.228.200	3.672.816	3.672.816	3.667.879	4.937	3.710.235
6510						INVATAMANT		31.482.290	31.539.780	16.133.202	16.133.202	16.079.673	53.529	15.978.192
	03					Invatamant prescolar si primar		14.757.096	14.897.096	7.579.784	7.579.784	7.579.784		7.335.809
		01				Invatamant prescolar		10.423.586	10.423.586	6.175.619	6.175.619	6.175.619		5.944.279
		02				Invatamant primar		4.333.510	4.473.510	1.404.165	1.404.165	1.404.165		1.391.530
	04					Invatamant secundar		12.044.976	11.961.666	5.434.192	5.434.192	5.380.784	53.408	5.445.684
		01				Invatamant secundar inferior		2.207.174	2.237.174	537.789	537.789	537.789		497.391
		02				Invatamant secundar superior		9.282.994	9.169.684	4.744.567	4.744.567	4.691.159	53.408	4.798.846
		03				Invatamant profesional		554.808	554.808	151.836	151.836	151.836		149.447
	05					Invatamant postliceal		2.676.962	2.677.762	1.665.407	1.665.407	1.665.407		1.727.903
		11				Servicii auxiliare pentru educatie		2.003.256	2.003.256	1.453.819	1.453.819	1.453.698	121	1.468.796
		03				Internate si cantine pentru elevi		2.003.256	2.003.256	1.453.819	1.453.819	1.453.698	121	1.468.796
6610						SANATATE		293.224.180	327.657.270	301.762.992	301.762.992	276.644.063	25.118.929	285.927.799
	06					Servicii medicale in unitati sanitare cu paturi		293.224.180	327.657.270	301.762.992	301.762.992	276.644.063	25.118.929	285.927.799
		01				Spitale generale		293.224.180	327.657.270	301.762.992	301.762.992	276.644.063	25.118.929	285.927.799
6710						CULTURA, RECREERE SI RELIGIE		2.545.000	2.648.540	2.034.787	2.034.787	2.023.990	10.797	1.890.785
	03					Servicii culturale		2.545.000	2.648.540	2.034.787	2.034.787	2.023.990	10.797	1.890.785
		04				Instituti publice de spectacole si concerte		1.695.000	1.798.540	1.330.673	1.330.673	1.319.876	10.797	1.188.401
		06				Case de cultura		850.000	850.000	704.114	704.114	704.114		702.384
6810						ASIGURARI SI ASISTENTA SOCIALA		530.000	530.000	446.306	446.306	437.522	8.784	446.627

Capi- tol	Sub- capi- tol	Pa- ra- graf	Gru- pa / Tifu	Ar- ti- col	Ali- ne- at	Denumire indicator	Credite de angajament	Credite bugetare		Angajamente bugetare	Angajamente legale	Plati efectuate	Angajamente legale de platit	Cheltuieli efective
								initiale	definitive					
A						B	1	2	3	4	5	6	7=5-6	8
6810	04					Asistenta acordata persoanelor in varsta		530.000	530.000	446.306	446.306	437.522	8.784	446.627

JUDETUL TIMIS

DETALIEREA CHELTUIELILOR
INSTITUTII PUBLICE FINANTATE DIN VENITURI PROPRII
SI SUBVENTII DIN BUGETUL LOCAL
31.12.2016

Pag. 3 - lei-

Capi- tol	Sub- capi- tol	Pa- ra- graf	Gru- pa / Titlu	Ar- ti- col	Ali- ne- at	Denumire indicator	Credite de angajament	Credite bugetare		Angajamente bugetare	Angajamente legale	Plati efectuate	Angajamente legale de platit	Cheltuieli efective
								initiale	definitive					
A						B	1	2	3	4	5	6	7-5-6	8
* 13	68	10	71	02										2.000
* 14		10	71	02	01									2.000
5010						TOTAL CHELTUIELI DIN VENITURI PROPRII SI SUBVENTII		334.042.370	367.603.790	324.050.103	324.050.103	298.853.127	25.196.976	307.953.638
		01				CHELTUIELI CURENTE		317.837.000	347.232.280	312.982.835	312.982.835	290.496.383	22.486.452	301.351.901
		10				TITLUL I CHELTUIELI DE PERSONAL		171.846.080	176.146.925	172.127.230	172.127.230	171.156.806	970.424	175.156.433
		20				TITLUL II BUNURJ SI SERVICII		145.039.270	169.153.705	139.449.069	139.449.069	117.933.041	21.516.028	124.733.216
		57				TITLUL VIII ASISTENTA SOCIALA		301.000	301.000	166.655	166.655	166.655		166.590
		59				TITLUL XI ALTE CHELTUIELI		650.650	1.630.650	1.239.881	1.239.881	1.239.881		1.295.662
		70				CHELTUIELI DE CAPITAL		16.205.370	20.371.510	11.067.268	11.067.268	8.356.744	2.710.524	6.601.737
		71				TITLUL XIII ACTIVE NEFINANCIARE		16.205.370	20.371.510	11.067.268	11.067.268	8.356.744	2.710.524	6.601.737
5410						ALTE SERVICII PUBLICE GENERALE		6.260.900	5.228.200	3.672.816	3.672.816	3.667.879	4.937	3.710.235
		01				CHELTUIELI CURENTE		6.191.900	5.159.200	3.661.740	3.661.740	3.656.803	4.937	3.578.380
		10				TITLUL I CHELTUIELI DE PERSONAL		3.915.900	3.815.900	3.078.188	3.078.188	3.078.188		3.071.789
		10	01			Cheltuieli salariale in bani		2.855.000	3.051.000	2.487.187	2.487.187	2.487.187		2.509.628
		10	01	01		Salarii de baza		2.800.000	3.008.000	2.455.230	2.455.230	2.455.230		2.482.696
		10	01	06		Alte sporuri		1.000	1.000					
		10	01	12		Indemnizatii platite unor persoane din afara unitatii		2.000	2.000	62	62	62		62
		10	01	13		Indemnizatii de delegare		12.000	6.000	3.494	3.494	3.494		3.494
		10	01	30		Alte drepturi salariale in bani		40.000	34.000	28.401	28.401	28.401		23.376
		10	02			Cheltuieli salariale in natura		400.000						
		10	02	30		Alte drepturi salariale in natura		400.000						
		10	03			Contributii		660.900	764.900	591.001	591.001	591.001		562.161
		10	03	01		Contributii de asigurari sociale de stat		452.000	483.500	390.754	390.754	390.754		388.414

Capi- tol	Sub- capi- tol	Pa- ra- graf	Gru- pa / Titlu	Ar- fi- col	Ali- ne- at	Denumire indicator	Credite de angajament	Credite bugetare		Angajamente bugetare	Angajamente legale	Plati efectuate	Angajamente legale de platit	Cheltuieli efective
								initiale	definitive					
A						B	1	2	3	4	5	6	7=5-6	8
						documentare		8.000	8.000	300	300	300		
	20		13			Pregatire profesionala		30.000	50.000	27.300	27.300	27.300		27.300
	20		14			Protectia muncii		17.000	17.000	6.935	6.935	6.670	265	6.935
	20		25			Cheltuieli judiciare si extrajudiciare derivate din actiuni in reprezentarea intereselor statului, potrivit dispozitiilor legale		63.000	63.000	65	65	65		65
	20		30			Alte cheltuieli		826.800	298.900	19.408	19.408	18.020	1.388	18.779
	20		30	02		Protocol si reprezentare		12.000	12.000					
	20		30	06		Prestari servicii pentru transmiterea drepturilor		532.000	133.000					
	20		30	30		Alte cheltuieli cu bunuri si servicii		282.000	153.900	19.408	19.408	18.020	1.388	18.779
	70					CHELTUIELI DE CAPITAL		69.000	69.000	11.076	11.076	11.076		131.855
	71					TITLUL XIII ACTIVE NEFINANCIARE		69.000	69.000	11.076	11.076	11.076		131.855
	71		01			Active fixe		69.000	69.000	11.076	11.076	11.076		131.855
	71		01	02		Masini, echipamente si mijloace de transport								18.575
	71		01	03		Mobilier, aparatura birotica si alte active corporale		39.000	39.000					94.398
	71		01	30		Alte active fixe (inclusiv reparatii capitale)		30.000	30.000	11.076	11.076	11.076		18.882
6510						INVATAMANT		31.482.290	31.539.780	16.133.202	16.133.202	16.079.673	53.529	15.978.192
	01					CHELTUIELI CURENTE		31.333.790	31.479.280	16.080.009	16.080.009	16.026.480	53.529	15.758.692
	10					TITLUL I CHELTUIELI DE PERSONAL		6.139.180	6.284.670	3.178.798	3.178.798	3.178.798		3.170.768
	10		01			Cheltuieli salariale in bani		4.664.266	4.783.082	2.595.119	2.595.119	2.595.119		2.591.432
	10		01	01		Salarii de baza		982.308	978.298	659.012	659.012	659.012		650.739

Capi- tol	Sub- capi- tol	Pa- ra- graf	Gru- pa / Tifu	Ar- ti- col	Ali- ne- at	Denumire indicator	Credite de angajament	Credite bugetare		Angajamente bugetare	Angajamente legale	Plati efectuate	Angajamente legale de platit	Cheltuieli efective
								initiale	definitive					
A						B	1	2	3	4	5	6	7-5-6	8
			10	01	06	Alte sporuri		8.800	9.000	4.210	4.210	4.210		3.364
			10	01	10	Fond pentru posturi ocupate prin cumul		84.100	85.100	69.570	69.570	69.570		72.678
			10	01	11	Fond aferent platii cu ora		2.991.705	3.105.496	1.618.208	1.618.208	1.618.208		1.626.333
			10	01	13	Indemnizatii de delegare		8.500	8.500					
			10	01	14	Indemnizatii de detasare		8.000	8.000					
			10	01	30	Alte drepturi salariale in bani		580.853	588.688	244.119	244.119	244.119		238.318
			10	02		Cheltuieli salariale in natura		278.100	278.100					
			10	02	05	Transportul la si de la locul de munca		6.300	6.300					
			10	02	06	Vouchere de vacanta		271.800	271.800					
			10	02	30	Alte drepturi salariale in natura		271.800	271.800					
			10	03		Contributii		1.196.814	1.223.488	583.679	583.679	583.679		579.336
			10	03	01	Contributii de asigurari sociale de stat		807.176	825.355	406.792	406.792	406.792		408.950
			10	03	02	Contributii de asigurari de somaj		34.939	35.235	12.150	12.150	12.150		11.973
			10	03	03	Contributii de asigurari sociale de sanatate		289.110	296.396	134.905	134.905	134.905		134.377
			10	03	04	Contributii de asigurari pentru accidente de munca si boli profesionale		13.176	13.184	4.073	4.073	4.073		4.047
			10	03	05	Prime de asigurare viata platite de angajator pentru angajati		1.600	1.600					
			10	03	06	Contributii pentru concedii si indemnizatii		50.813	51.718	25.759	25.759	25.759		19.989
			20			TITLUL II BUNURI SI SERVICII		24.472.960	24.472.960	12.648.314	12.648.314	12.594.785	53.529	12.335.092
			20	01		Bunuri si servicii		6.597.425	6.619.425	2.564.836	2.564.836	2.562.843	1.993	2.610.173
			20	01	01	Furnituri de birou		613.860	613.860	161.510	161.510	161.510		166.066
			20	01	02	Materiale pentru curatenie		397.516	397.516	85.634	85.634	85.634		85.520


Capi- tol	Sub- capi- tol	Pa- ra- graf	Gru- pa / Titlu	Ar- ticol	An- notat	Denumire indicator	Credite de angajament	Credite bugetare		Angajamente bugetare	Angajamente legale	Plati efectuate	Angajamente legale de platit	Cheltieli efective
								initiale	definitive					
A						B	I	2	3	4	5	6	7-5-6	8
			20	01	03	Incalzit, iluminat si forta motrica		632.000	632.000	187.949	187.949	187.949		207.950
			20	01	04	Apa, canal si salubritate		199.762	199.762	73.336	73.336	73.336		74.595
			20	01	05	Carburanti si lubrifianti		153.950	153.950	36.231	36.231	36.231		35.731
			20	01	06	Piese de schimb		92.000	92.000	6.450	6.450	6.450		6.490
			20	01	07	Transport		69.900	69.900	7.052	7.052	7.052		7.052
			20	01	08	Posta, telecomunicatii, radio, tv, internet		282.517	272.517	144.483	144.483	143.270	1.213	142.850
			20	01	09	Materiale si prestari de servicii cu caracter functional		724.440	754.440	242.458	242.458	242.458		270.917
			20	01	30	Alte bunuri si servicii pentru intretinere si functionare		3.431.480	3.433.480	1.619.733	1.619.733	1.618.953	780	1.615.002
			20	02		Reparatii curente		632.200	632.200	67.633	67.633	67.633		67.803
			20	03		Hrana		15.086.692	15.074.692	9.515.147	9.515.147	9.463.611	51.536	9.245.964
			20	03	01	Hrana pentru oameni		15.078.692	15.066.692	9.511.581	9.511.581	9.460.045	51.536	9.242.398
			20	03	02	Hrana pentru animale		8.000	8.000	3.566	3.566	3.566		3.566
			20	04		Medicamente si materiale sanitare		75.149	75.149	2.735	2.735	2.735		2.477
			20	04	01	Medicamente		28.418	28.418	2.735	2.735	2.735		2.477
			20	04	02	Materiale sanitare		15.160	15.160					
			20	04	03	Reactivi		2.441	2.441					
			20	04	04	Dezinfectanti		29.130	29.130					
			20	05		Bunuri de natura obiectelor de inventar		1.087.251	1.077.251	372.980	372.980	372.980		267.440
			20	05	01	Uniforme si echipament		70.160	70.160	3.300	3.300	3.300		
			20	05	03	Lenjerie si accesorii de pat		90.325	90.325					
			20	05	30	Alte obiecte de inventar		926.766	916.766	369.680	369.680	369.680		267.440
			20	06		Deplasari, detasari, transferari		320.563	320.563	49.579	49.579	49.579		52.837
			20	06	01	Deplasari interne, detasari, transferari		186.563	186.563	27.444	27.444	27.444		26.956

Capi- tol	Sub- capi- tol	Pa- ra- graf	Gru- pa / Titlu	Ar- fi- col	Ali- ne- at	Denumire indicator	Credite de angajament	Credite bugetare		Angajamente bugetare	Angajamente legale	Plati efectuate	Angajamente legale de platit	Cheltuieli efective
								initiale	definitive					
A						B	1	2	3	4	5	6	7=5-6	8
			20	06	02	Deplasari in strainatate		134.000	134.000	22.135	22.135	22.135		25.881
			20	07		Mentenanata tehnica si echipamente destinate apararii,ordinii publice si sigurantei nationale		6.000	6.000					
			20	09		Materiale de laborator		36.400	36.400					
			20	11		Carti, publicatii si materiale documentare		79.150	79.150	13.827	13.827	13.827		13.827
			20	12		Consultanta si expertiza		43.800	43.800	12.000	12.000	12.000		15.000
			20	13		Pregatire profesionala		268.880	268.880	32.836	32.836	32.836		32.836
			20	14		Protectia muncii		82.250	82.250	8.822	8.822	8.822		8.822
			20	27		Tichete cadou		10.500	10.500					
			20	30		Alte cheltuieli		144.700	144.700	7.919	7.919	7.919		17.913
			20	30	01	Reclama si publicitate		20.000	20.000					
			20	30	02	Protocol si reprezentare		2.000	2.000					
			20	30	03	Prime de asigurare non-viata		17.500	17.500	1.933	1.933	1.933		1.933
			20	30	30	Alte cheltuieli cu bunuri si servicii		105.200	105.200	5.986	5.986	5.986		15.980
			57			TITLUL VIII ASISTENTA SOCIALA		301.000	301.000	166.655	166.655	166.655		166.590
			57	02		Ajutoare sociale		301.000	301.000	166.655	166.655	166.655		166.590
			57	02	02	Ajutoare sociale in natura		245.000	245.000	166.655	166.655	166.655		166.590
			57	02	04	Tichete cadou acordate pentru cheltuieli sociale		56.000	56.000					
			59			TITLUL XI ALTE CHELTUIELI		420.650	420.650	86.242	86.242	86.242		86.242
			59	01		Burse		420.650	420.650	86.242	86.242	86.242		86.242
			70			CHELTUIELI DE CAPITAL		148.500	60.500	53.193	53.193	53.193		219.500
			71			TITLUL XIII ACTIVE NEFINANCIARE		148.500	60.500	53.193	53.193	53.193		219.500
			71	01		Active fixe		148.500	60.500	53.193	53.193	53.193		219.500

Capi- fol	Sub- capi- tol	Pa- ra- graf	Gru- pa / Titlu	Ar- ti- col	Ali- ne- at	Denumire indicator	Credite de angajament	Credite bugetare		Angajamente bugetare	Angajamente legale	Plati efectuate	Angajamente legale de platit	Cheltuieli efective
								initiale	definitive					
A						B	1	2	3	4	5	6	7=5-6	8
						accidente de munca si boli profesionale		352.000	361.780	358.381	358.381	350.929	7.452	360.897
	10	03	06			Contributii pentru concedii si indemnizatii		570.000	556.420	556.033	556.033	544.473	11.560	1.142.203
	20					TITLUL II BUNURI SI SERVICII		115.855.310	140.790.205	124.222.402	124.222.402	102.784.421	21.437.981	109.964.620
	20	01				Bunuri si servicii		31.029.088	34.157.460	30.044.180	30.044.180	26.377.521	3.666.659	26.811.381
	20	01	01			Furnituri de birou		403.869	490.200	420.371	420.371	309.213	111.158	343.764
	20	01	02			Materiale pentru curatenie		1.139.760	1.567.590	1.552.987	1.552.987	1.386.967	166.020	1.537.655
	20	01	03			Incalzit, iluminat si forta motrica		6.350.627	6.555.981	5.231.157	5.231.157	5.020.992	210.165	4.926.396
	20	01	04			Apa, canal si salubritate		2.807.315	1.974.517	1.579.023	1.579.023	1.536.182	42.841	1.558.907
	20	01	05			Carburanti si lubrifianti		308.080	289.080	194.066	194.066	193.155	911	198.784
	20	01	06			Piese de schimb		2.471.960	3.030.220	2.819.444	2.819.444	2.490.305	329.139	2.288.805
	20	01	07			Transport		711.280	616.280	480.516	480.516	248.289	232.227	347.086
	20	01	08			Posta, telecomunicatii, radio, tv, internet		545.482	559.174	422.193	422.193	387.897	34.296	379.535
	20	01	09			Materiale si prestari de servicii cu caracter functional		5.236.715	5.384.808	5.356.538	5.356.538	4.098.624	1.257.914	4.566.161
	20	01	30			Alte bunuri si servicii pentru intretinere si functionare		11.054.000	13.689.610	11.987.883	11.987.883	10.705.897	1.281.988	10.664.288
	20	02				Reparatii curente		1.740.240	1.663.240	901.067	901.067	842.953	58.114	901.412
	20	03				Hrana		3.924.760	3.949.760	3.416.844	3.416.844	3.183.599	233.245	3.300.773
	20	03	01			Hrana pentru oameni		3.924.760	3.949.760	3.416.844	3.416.844	3.183.599	233.245	3.300.773
	20	04				Medicamente si materiale sanitare		73.574.948	93.149.350	84.595.269	84.595.269	68.344.380	16.250.889	76.256.968
	20	04	01			Medicamente		53.647.228	68.734.479	61.599.398	61.599.398	49.856.799	11.742.599	54.370.372
	20	04	02			Materiale sanitare		8.622.080	11.591.080	11.044.393	11.044.393	9.475.434	1.568.959	11.958.504
	20	04	03			Reactivi		9.354.800	11.014.800	10.639.252	10.639.252	8.022.517	2.616.735	9.237.666
	20	04	04			Dezinfectanti		1.750.840	2.008.991	1.312.226	1.312.226	989.630	322.596	690.426

Capi- tol	Sub- capi- tol	Pa- ra- graf	Gru- pa / Titlu	Ar- ti- col	Ali- ne- at	Denumire indicator	Credite de angajament	Credite bugetare		Angajamente bugetare	Angajamente legale	Plati efectuate	Angajamente legale de platit	Cheltuieli efective
								inițiale	definitive					
A						B	I	2	3	4	5	6	7=5-6	8
						transport		14.487.870	16.816.220	10.079.979	10.079.979	7.669.061	2.410.918	5.690.792
			71	01	03	Mobilier, aparatura birotica si alte active corporale			1.834.920	518.213	518.213	290.614	227.599	274.528
			71	01	30	Alte active fixe (inclusiv reparatii capitale)		1.300.000	1.339.570	207.532	207.532	135.525	72.007	163.976
						CULTURA, RECREERE SI RELIGIE		2.545.000	2.648.540	2.034.787	2.034.787	2.023.990	10.797	1.890.785
			01			CHELTUIELI CURENTE		2.345.000	2.397.240	1.837.512	1.837.512	1.826.715	10.797	1.771.699
			10			TITLUL I CHELTUIELI DE PERSONAL		440.000	380.000	289.017	289.017	289.017		289.413
			10	01		Cheltuieli salariale in bani		440.000	380.000	289.017	289.017	289.017		289.413
			10	01	08	Fond de premii		30.000						
			10	01	12	Indemnizatii platite unor persoane din afara unitatii		255.000	282.900	204.430	204.430	204.430		204.826
			10	01	13	Indemnizatii de delegare		155.000	97.100	84.587	84.587	84.587		84.587
			20			TITLUL II BUNURI SI SERVICII		1.905.000	2.017.240	1.548.495	1.548.495	1.537.698	10.797	1.482.286
			20	01		Bunuri si servicii		655.000	878.700	600.592	600.592	589.795	10.797	592.653
			20	01	01	Furnituri de birou		20.000	22.000	11.350	11.350	11.182	168	11.229
			20	01	02	Materiale pentru curatenie		16.000	15.000	5.282	5.282	4.615	667	4.843
			20	01	03	Incalzit, iluminat si forta motrica		18.000	27.000	22.360	22.360	15.950	6.410	22.518
			20	01	04	Apa, canal si salubritate		4.000	3.000					
			20	01	05	Carburanti si lubrifianti		40.000	40.000	3.185	3.185	3.185		3.050
			20	01	06	Piese de schimb		17.000	15.000	3.119	3.119	3.119		10.759
			20	01	07	Transport		73.000	100.000	63.942	63.942	60.942	3.000	63.942
			20	01	08	Posta, telecomunicatii, radio, tv, internet		27.000	29.000	12.051	12.051	11.499	552	13.340
			20	01	09	Materiale si prestari de servicii cu caracter functional		172.000	342.000	245.809	245.809	245.809		223.627

Capi- tol	Sub- capi- tol	Pa- ra- graf	Gra- pa / Titlu	Ar- ti- col	Ali- ne- at	Denumire indicator	Credite de angajament	Credite bugetare		Angajamente bugetare	Angajamente legale	Plati efectuate	Angajamente legale de platit	Cheltuieli efective
								initiale	definitive					
A						B	1	2	3	4	5	6	7=5-6	8
						active corporale		200.000	167.945	124.653	124.653	124.653		44.748
			71	01	30	Alte active fixe (inclusiv reparatii capitale)			2.055	2.055	2.055	2.055		12.639
			71	03		Reparatii capitale aferente activelor fixe			30.000	24.243	24.243	24.243		147
6810						ASIGURARI SI ASISTENTA SOCIALA		530.000	530.000	446.306	446.306	437.522	8.784	446.627
			01			CHELTUIELI CURENTE		530.000	530.000	446.306	446.306	437.522	8.784	444.627
			20			TITLUL II BUNURI SI SERVICII		530.000	530.000	446.306	446.306	437.522	8.784	444.627
			20	01		Bunuri si servicii								2.961
			20	01	01	Furnituri de birou								596
			20	01	02	Materiale pentru curatenie								1.034
			20	01	30	Alte bunuri si servicii pentru intretinere si functionare								1.331
			20	03		Hrana		530.000	530.000	446.306	446.306	437.522	8.784	441.583
			20	03	01	Hrana pentru oameni		530.000	530.000	446.306	446.306	437.522	8.784	441.583
			20	04		Medicamente si materiale sanitare								83
			20	04	02	Materiale sanitare								83
			70			CHELTUIELI DE CAPITAL								2.000
						TITLUL XIII ACTIVE NEFINANCIARE								2.000
			71	03		Reparatii capitale aferente activelor fixe								2.000



DIRECTOR ECONOMIC
STELIANA CISTOANGU

SEF SERVICIU BUGET
RAMONA PASU

Capi- tol	Sub- capi- tol	Pa- ra- graf	Gru- pa / Titlu	Ar- ti- col	Ali- ne- at	Denumire indicator	Credite de angajament	Credite bugetare		Angajamente bugetare	Angajamente legale	Plati efectuate	Angajamente legale de platit	Cheltuieli efective
								initiale	definitive					
A						B	1	2	3	4	5	6	7=5-6	8
						derivate din actiuni in reprezentarea intereselor statului, potrivit dispozitiilor legale		63.000	63.000	65	63	65		65
			20	30		Alte cheltuieli		826.000	298.900	19.408	19.408	18.020	1.388	18.779
			20	30	02	Protocol si reprezentare		12.000	12.000					
			20	30	06	Prestari servicii pentru transmiterea drepturilor		532.000	133.000					
			20	30	30	Alte cheltuieli cu bunuri si servicii		282.000	153.900	19.408	19.408	18.020	1.388	18.779
6510						INVATAMANT		31.605.590	31.751.080	16.080.009	16.080.009	16.026.480	53.529	15.758.692
						CHELTUIELI CURENTE		31.605.590	31.751.080	16.080.009	16.080.009	16.026.480	53.529	15.758.692
						TITLUL I CHELTUIELI DE PERSONAL		6.410.980	6.556.470	3.178.798	3.178.798	3.178.798		3.170.768
						Cheltuieli salariale in bani		4.664.266	4.783.082	2.595.119	2.595.119	2.595.119		2.591.432
						Salarii de baza		982.308	978.298	659.012	659.012	659.012		650.739
						Alte sporuri		8.800	9.000	4.210	4.210	4.210		3.364
						Fond pentru posturi ocupate prin cumul		84.100	85.100	69.570	69.570	69.570		72.678
						Fond aferent platii cu ora		2.991.705	3.105.496	1.618.208	1.618.208	1.618.208		1.626.333
						Indemnizatii de delegare		8.500	8.500					
						Indemnizatii de detasare		8.000	8.000					
						Alte drepturi salariale in bani		580.853	588.688	244.119	244.119	244.119		238.318
						Cheltuieli salariale in natura		549.900	549.900					
						Transportul fa si de la locul de munca		6.300	6.300					
						Vouchere de vacanta		271.800	271.800					
						Alte drepturi salariale in natura		271.800	271.800					
						Contributii		1.196.814	1.223.488	583.679	583.679	583.679		579.336
						Contributii de asigurari sociale de stat		807.176	825.355	406.792	406.792	406.792		408.950

Capi- tel	Sub- capi- tol	Pa- ra- graf	Gru- pa / Titlu	Ar- ti- col	Al- ne- at	Denumire indicator	Credite de angajament	Credite bugetare		Angajamente bugetare	Angajamente legale	Plati efectuate	Angajamente legale de platit	Cheltuieli efective
								initiale	definitive					
A						B	I	2	3	4	5	6	7=5-6	8
			10	03	02	Contributii de asigurari de somaj		34.939	35.235	12.150	12.150	12.150		11.973
			10	03	03	Contributii de asigurari sociale de sanatate		289.110	296.396	134.905	134.905	134.905		134.377
			10	03	04	Contributii de asigurari pentru accidente de munca si boli profesionale		13.176	13.184	4.073	4.073	4.073		4.047
			10	03	05	Prime de asigurare viata platite de angajator pentru angajati		1.600	1.600					
			10	03	06	Contributii pentru concedii si indemnizatii		50.815	51.718	25.759	25.759	25.759		19.989
			20			TITLUL II BUNURI SI SERVICII		24.472.960	24.472.960	12.648.314	12.648.314	12.594.785	55.529	12.335.092
			20	01		Bunuri si servicii		6.597.425	6.619.425	2.564.836	2.564.836	2.562.843	1.993	2.610.173
			20	01	01	Furnituri de birou		613.860	613.860	161.510	161.510	161.510		166.066
			20	01	02	Materiale pentru curatenie		397.516	397.516	85.634	85.634	85.634		83.520
			20	01	03	Incalzit, iluminat si forta motrica		632.000	632.000	187.949	187.949	187.949		207.950
			20	01	04	Apa, canal si salubritate		199.762	199.762	73.336	73.336	73.336		74.595
			20	01	05	Carburanti si lubrifianti		153.950	153.950	36.231	36.231	36.231		35.731
			20	01	06	Piese de schimb		92.000	92.000	6.450	6.450	6.450		6.490
			20	01	07	Transport		69.900	69.900	7.052	7.052	7.052		7.052
			20	01	08	Posta, telecomunicatii, radio, tv, internet		282.517	272.517	144.483	144.483	145.270	1.213	142.850
			20	01	09	Materiale si prestari de servicii cu caracter functional		724.440	734.440	242.458	242.458	242.458		270.917
			20	01	30	Alte bunuri si servicii pentru intretinere si functionare		3.431.480	3.433.480	1.619.733	1.619.733	1.618.953	780	1.615.002
			20	02		Reparatii curente		632.200	632.200	67.633	67.633	67.633		67.803
			20	03		Hrana		15.086.692	15.074.692	9.515.147	9.515.147	9.463.611	51.536	9.245.964

Capi- fol	Sub- capi- fol	Pa- ra- graf	Gru- pa / Titlu	Ar- ti- col	Ali- ne- at	Denumire indicator	Credite de angajament	Credite bugetare		Angajamente bugetare	Angajamente legale	Plati efectuate	Angajamente legale de platit	Cheltuieli efective
								initiale	definitive					
A						B	1	2	3	4	5	6	7=5-6	8
			20	03	01	Hrana pentru oameni		15.078.692	15.066.692	9.511.581	9.511.581	9.460.045	51.536	9.242.398
			20	03	02	Hrana pentru animale		8.000	8.000	3.566	3.566	3.566		3.566
			20	04		Medicamente si materiale sanitare		75.149	75.149	2.735	2.735	2.735		2.477
			20	04	01	Medicamente		28.418	28.418	2.735	2.735	2.735		2.477
			20	04	02	Materiale sanitare		15.160	15.160					
			20	04	03	Reactivi		2.441	2.441					
			20	04	04	Dezinfectanti		29.130	29.130					
			20	05		Bunuri de natura obiectelor de inventar		1.087.251	1.077.251	372.980	372.980	372.980		267.440
			20	05	01	Uniforme si echipament		70.160	70.160	3.300	3.300	3.300		
			20	05	03	Lenjerie si accesorii de pat		90.325	90.325					
			20	05	30	Alte obiecte de inventar		926.766	916.766	369.680	369.680	369.680		267.440
			20	06		Deplasari, detasari, transferari		320.563	320.563	49.579	49.579	49.579		52.837
			20	06	01	Deplasari interne, detasari, transferari		186.563	186.563	27.444	27.444	27.444		26.956
			20	06	02	Deplasari in strainatate		134.000	134.000	22.135	22.135	22.135		25.881
			20	07		Mentenanța tehnica si echipamente destinate apararii, ordinii publice si sigurantei nationale		6.000	6.000					
			20	09		Materiale de laborator		36.400	36.400					
			20	11		Carti, publicatii si materiale documentare		79.150	79.150	13.827	13.827	13.827		13.827
			20	12		Consultanta si expertiza		45.800	45.800	12.000	12.000	12.000		15.000
			20	13		Pregatire profesionala		268.880	268.880	32.836	32.836	32.836		32.836
			20	14		Protectia muncii		82.250	82.250	8.822	8.822	8.822		8.822
			20	27		Tichete cadou		10.500	10.500					
			20	30		Alte cheltuieli		144.700	144.700	7.919	7.919	7.919		17.913
			20	30	01	Reclama si publicitate		20.000	20.000					


Capi- tol	Sub- capi- tol	Pa- ra- graf	Gru- pa / Titlu	Ar- ti- col	Ali- ne- af	Denumire indicator	Credite de angajament	Credite bugetare		Angajamente bugetare	Angajamente legale	Plati efectuate	Angajamente legale de platit	Cheltuieli efective
								initiale	definitive					
A						B	I	2	3	4	5	6	7=5-6	8
			20	30	02	Protocol si reprezentare		2.000	2.000					
			20	30	03	Prime de asigurare non-viata		17.500	17.500	1.933	1.933	1.933		1.933
			20	30	30	Alte cheltuieli cu bunuri si servicii		105.200	105.200	5.986	5.986	5.986		15.980
			57			TITLUL VIII ASISTENTA SOCIALA		301.000	301.000	166.655	166.655	166.655		166.590
			57	02		Ajutoare sociale		301.000	301.000	166.655	166.655	166.655		166.590
			57	02	02	Ajutoare sociale in natura		245.000	245.000	166.655	166.655	166.655		166.590
			57	02	04	Tichete cadou acordate pentru cheltuieli sociale		56.000	56.000					
			59			TITLUL XI ALTE CHELTUIELI		420.650	420.650	86.242	86.242	86.242		86.242
			59	01		Burse		420.650	420.650	86.242	86.242	86.242		86.242
6610						SANATATE		277.436.310	307.666.560	290.957.268	290.957.268	268.548.863	22.408.405	279.798.503
			01			CHELTUIELI CURENTE		277.436.310	307.666.560	290.957.268	290.957.268	268.548.863	22.408.405	279.798.503
			10			TITLUL I CHELTUIELI DE PERSONAL		161.351.000	165.666.355	165.581.227	165.581.227	164.610.803	970.424	168.624.463
			10	01		Cheltuieli salariale in bani		126.283.000	130.146.900	130.081.650	130.081.650	129.432.660	648.990	131.971.539
			10	01	01	Salarii de baza		107.512.000	112.015.800	111.984.799	111.984.799	111.764.623	220.176	97.775.201
			10	01	05	Sporuri pentru conditii de munca		12.066.000	11.205.100	11.184.215	11.184.215	11.101.529	82.686	19.260.931
			10	01	06	Alte sporuri		3.211.000	3.029.000	3.020.396	3.020.396	2.796.808	223.588	3.802.661
			10	01	10	Fond pentru posturi ocupate prin cumul		1.020.000	1.020.000	1.020.000	1.020.000	981.906	38.094	991.919
			10	01	11	Fond aferent platii cu ora		2.223.000	2.647.000	2.646.348	2.646.348	2.618.201	28.147	9.752.329
			10	01	13	Indemnizatii de delegare		3.000	3.000	3.000	3.000	170	2.830	170
			10	01	30	Alte drepturi salariale in bani		248.000	226.000	222.892	222.892	169.423	53.469	388.328
			10	02		Cheltuieli salariale in natura		6.782.000	6.428.139	6.413.957	6.413.957	6.182.410	231.547	6.248.626
			10	02	01	Tichete de masa		6.782.000	6.428.139	6.413.957	6.413.957	6.182.410	231.547	6.248.626
			10	03		Contributii		28.286.000	29.091.316	29.085.620	29.085.620	28.995.733	89.887	30.404.298
			10	03	01	Contributii de asigurari sociale de stat		20.490.000	21.026.856	21.026.401	21.026.401	20.975.559	51.042	21.573.312

Capi- fol	Sub- capi- fol	Pa- ra- graf	Gro- pa / Titlu	Ar- ti- col	Ali- ne- at	Denumire indicator	Credite de angajament	Credite bugetare		Angajamente bugetare	Angajamente legale	Plati efectuate	Angajamente legale de platit	Cheltuieli efective
								initiale	definitive					
A						B	1	2	3	4	5	6	7=5-6	8
			10	03	02	Contributii de asigurari de somaj		607.000	628.860	628.368	628.368	618.179	10.189	636.178
			10	03	03	Contributii de asigurari sociale de sanatate		6.267.000	6.517.400	6.516.437	6.516.437	6.506.793	9.644	6.691.708
			10	03	04	Contributii de asigurari pentru accidente de munca si boli profesionale		352.000	361.780	358.381	358.381	350.929	7.452	360.897
			10	03	06	Contributii pentru concedii si indemnizatii		570.000	556.420	556.033	556.033	544.473	11.560	1.142.203
			20			TITLUL II BUNURI SI SERVICII		115.855.310	140.790.205	124.222.402	124.222.402	102.784.421	21.437.981	109.964.620
			20	01		Bunuri si servicii		31.029.088	34.157.460	30.044.180	30.044.180	26.377.521	3.666.659	26.811.381
			20	01	01	Furnituri de birou		403.869	490.200	420.371	420.371	309.213	111.158	343.764
			20	01	02	Materiale pentru curatenie		1.139.760	1.367.590	1.552.987	1.552.987	1.386.967	166.020	1.537.655
			20	01	03	Incalzit, iluminat si forta motrica		6.350.627	6.555.981	5.231.157	5.231.157	5.020.992	210.165	4.926.396
			20	01	04	Apa, canal si salubritate		2.807.315	1.974.517	1.579.023	1.579.023	1.536.182	42.841	1.558.907
			20	01	05	Carburanti si lubrifianti		308.080	289.080	194.066	194.066	193.155	911	198.784
			20	01	06	Piese de schimb		2.471.960	3.050.220	2.819.444	2.819.444	2.490.305	329.139	2.288.805
			20	01	07	Transport		711.280	616.280	480.516	480.516	248.289	232.227	347.086
			20	01	08	Posta, telecomunicatii, radio, tv, internet		545.482	559.174	422.193	422.193	387.897	34.296	379.535
			20	01	09	Materiale si prestari de servicii cu caracter functional		5.236.715	5.384.808	5.356.538	5.356.538	4.098.624	1.257.914	4.566.161
			20	01	30	Alte bunuri si servicii pentru intretinere si functionare		11.054.000	13.689.610	11.987.885	11.987.885	10.705.897	1.281.988	10.664.288
			20	02		Reparatii curente		1.740.240	1.663.240	901.067	901.067	842.953	58.114	901.412
			20	03		Hrana		3.924.760	3.949.760	3.416.844	3.416.844	3.183.599	233.245	3.300.773
			20	03	01	Hrana pentru oameni		3.924.760	3.949.760	3.416.844	3.416.844	3.183.599	233.245	3.300.773
			20	04		Medicamente si materiale sanitare		73.374.948	93.149.350	84.595.269	84.595.269	68.344.380	16.250.889	76.256.968

Capi- tol	Sub- capi- toi	Pa- ra- graf	Gru- pa / Titlu	Ar- ti- col	Ali- ne- at	Denumire indicator	Credite de angajament	Credite bugetare		Angajamente bugetare	Angajamente legale	Plati efectuate	Angajamente legale de platit	Cheltuieli efective
								initiale	definitive					
A						B	1	2	3	4	5	6	7=5-6	8
			20	04	01	Medicamente		53.647.228	68.734.479	61.599.398	61.599.398	49.856.799	11.742.599	54.370.372
			20	04	02	Materiale sanitare		8.622.080	11.391.080	11.044.393	11.044.393	9.475.434	1.568.959	11.958.504
			20	04	03	Reactivi		9.354.800	11.014.800	10.639.252	10.639.252	8.022.517	2.616.735	9.237.666
			20	04	04	Dezinfectanti		1.750.840	2.008.991	1.312.226	1.312.226	989.630	322.596	690.426
			20	05		Bunuri de natura obiectelor de inventar		2.348.635	3.553.635	2.529.613	2.529.613	2.011.926	517.687	575.754
			20	05	01	Uniforme si echipament		268.915	331.915	93.653	93.653	93.444	209	55.205
			20	05	03	Lenjerie si accesorii de pat		155.120	358.120	175.695	175.695	68.635	107.060	80.006
			20	05	30	Alte obiecte de inventar		1.924.600	2.865.600	2.260.265	2.260.265	1.849.847	410.418	440.543
			20	06		Deplasari, detasari, transferari		124.365	214.365	178.374	178.374	132.499	45.875	132.619
			20	06	01	Deplasari interne, detasari, transferari		113.084	203.084	178.374	178.374	132.499	45.875	132.619
			20	06	02	Deplasari in strainatate		11.281	11.281					
			20	09		Materiale de laborator		896.395	1.601.871	1.011.719	1.011.719	544.180	467.539	542.428
			20	11		Carti, publicatii si materiale documentare		10.000	10.000	959	959	959		959
			20	12		Consultanta si expertiza		116.000	116.000	48.000	48.000	48.000		48.000
			20	13		Pregatire profesionala		153.719	153.719	103.045	103.045	93.329	9.716	97.254
			20	14		Protectia muncii		54.000	87.545	72.424	72.424	22.405	50.019	50.669
			20	25		Cheltuieli judiciare si extrajudiciare derivate din actiuni in reprezentarea intereselor statului, potrivit dispozitiilor legale		24.000	24.100	1.033	1.033	952	81	953
			20	30		Alte cheltuieli		2.079.160	2.109.160	1.319.875	1.319.875	1.181.718	138.157	1.245.450
			20	30	04	Chirii		1.079.920	1.079.920	725.917	725.917	725.917		733.182
			20	30	30	Alte cheltuieli cu bunuri si servicii		999.240	1.029.240	593.958	593.958	455.801	138.157	512.268
			59			TITLUL XI ALTE CHELTUIELI		230.000	1.210.000	1.153.639	1.153.639	1.153.639		1.209.420
			59	01		Burse		230.000	1.210.000	1.153.639	1.153.639	1.153.639		1.209.420

Capi- tol	Sub- capi- tol	Pa- ra- graf	Gru- pa / Titlu	Ar- ti- col	Ali- ne- at	Denumire indicator	Credite de angajament	Credite bugetare		Angajamente bugetare	Angajamente legale	Plati efectuate	Angajamente legale de platit	Cheltuieli efective
								initiale	definitive					
A						B	1	2	3	4	5	6	7=5-6	8
6710						CULTURA, RECREERE SI RELIGIE		2.345.000	2.397.240	1.837.512	1.837.512	1.826.715	10.797	1.771.699
	01					CHELTUIELI CURENTE		2.345.000	2.397.240	1.837.512	1.837.512	1.826.715	10.797	1.771.699
	10					TITLUL I CHELTUIELI DE PERSONAL		440.000	380.000	289.017	289.017	289.017		289.413
	10	01				Cheltuieli salariale in bani		440.000	380.000	289.017	289.017	289.017		289.413
	10	01	08			Fond de premii		30.000						
	10	01	12			Indemnizatii platite unor persoane din afara unitatii		255.000	282.900	204.430	204.430	204.430		204.826
	10	01	13			Indemnizatii de delegare		155.000	97.100	84.587	84.587	84.587		84.587
	20					TITLUL II BUNURI SI SERVICII		1.903.000	2.017.240	1.548.495	1.548.495	1.537.698	10.797	1.482.286
	20	01				Bunuri si servicii		655.000	878.700	600.592	600.592	589.795	10.797	592.653
	20	01	01			Furnituri de birou		20.000	22.000	11.350	11.350	11.182	168	11.229
	20	01	02			Materiale pentru curatenie		16.000	15.000	5.282	5.282	4.615	667	4.843
	20	01	03			Incalzit, iluminat si forta motrica		18.000	27.000	22.360	22.360	15.950	6.410	22.518
	20	01	04			Apa, canal si salubritate		4.000	3.000					
	20	01	05			Carburanti si lubrifianti		40.000	40.000	3.185	3.185	3.185		3.050
	20	01	06			Piese de schimb		17.000	15.000	3.119	3.119	3.119		10.759
	20	01	07			Transport		71.000	100.000	63.942	63.942	60.942	3.000	63.942
	20	01	08			Posta, telecomunicatii, radio, tv, internet		27.000	29.000	12.051	12.051	11.499	552	13.340
	20	01	09			Materiale si prestari de servicii cu caracter functional		172.000	342.000	245.809	245.809	245.809		223.627
	20	01	30			Alte bunuri si servicii pentru intretinere si functionare		270.000	285.700	233.494	233.494	233.494		239.345
	20	02				Reparatii curente		25.000	20.000	13.548	13.548	13.548		12.859
	20	05				Bunuri de natura obiectelor de inventar		150.000	105.000	59.663	59.663	59.663		142
	20	05	01			Uniforme si echipament		10.000	10.000	146	146	146		

Capi- tol	Sub- capi- fol	Pa- ra- graf	Gru- pa / Titlu	Ar- ti- col	Ali- ne- at	Denumire indicator	Credite de angajament	Credite bugetare		Angajamente bugetare	Angajamente legale	Plati efectuate	Angajamente legale de platit	Cheltuieli efective
								initiale	definitive					
A						B	1	2	3	4	5	6	7=5-6	8
9910	96		20	04	02	Materiale sanitare excedent/deficit sect funct		-271.800	-1.215.800			3.003.804		83



DIRECTOR ECONOMIC,
STELIANA STANESCU

SEF SERVIU BUCET
RAHONA RAU


JUDETUL TIMIS

DETALIEREA CHELTUIELILOR
INSTITUTII PUBLICE FINANTATE DIN VENITURI PROPRII
SI SUBVENTII DIN BUGETUL LOCAL
SECTIUNEA DE DEZVOLTARE
31 12 2016

Pag. 1 - lei-

Capi- tol	Sub- capi- fol	Pa- ra- graf	Gru- pa / Titlu	Ar- ti- col	Ali- ne- at	Denumire indicator	Credite de angajament	Credite bugetare		Angajamente bugetare	Angajamente legale	Plati efectuate	Angajamente legale de platit	Cheltuieli efective
								initiale	definitive					
A						B	1	2	3	4	5	6	7=5-6	8
* 13	68	10	71	02										2.000
* 14		10	71	02	01									2.000
5010						TOTAL CHELTUIELI DIN VENITURI PROPRII SI SUBVENTII		16.205.370	20.371.510	11.067.268	11.067.268	8.356.744	2.710.524	6.603.737
			70			CHELTUIELI DE CAPITAL		16.205.370	20.371.510	11.067.268	11.067.268	8.356.744	2.710.524	6.603.737
			71			TITLUL XIII ACTIVE NEFINANCIARE		16.205.370	20.371.510	11.067.268	11.067.268	8.356.744	2.710.524	6.603.737
5410						ALTE SERVICII PUBLICE GENERALE		69.000	69.000	11.076	11.076	11.076		131.855
			70			CHELTUIELI DE CAPITAL		69.000	69.000	11.076	11.076	11.076		131.855
			71			TITLUL XIII ACTIVE NEFINANCIARE		69.000	69.000	11.076	11.076	11.076		131.855
			71	01		Active fixe		69.000	69.000	11.076	11.076	11.076		131.855
			71	01	02	Masini, echipamente si mijloace de transport								18.575
			71	01	03	Mobilier, aparatura birotica si alte active corporale		39.000	39.000					94.398
			71	01	30	Alte active fixe (inclusiv reparatii capitale)		30.000	30.000	11.076	11.076	11.076		18.882
6510						INVATAMANT		148.500	60.500	53.193	53.193	53.193		219.500
			70			CHELTUIELI DE CAPITAL		148.500	60.500	53.193	53.193	53.193		219.500
			71			TITLUL XIII ACTIVE NEFINANCIARE		148.500	60.500	53.193	53.193	53.193		219.500
			71	01		Active fixe		148.500	60.500	53.193	53.193	53.193		219.500
			71	01	02	Masini, echipamente si mijloace de transport		87.000	9.000	5.000	5.000	5.000		87.954
			71	01	03	Mobilier, aparatura birotica si alte active corporale		40.000	50.000	48.193	48.193	48.193		100.711
			71	01	30	Alte active fixe (inclusiv reparatii capitale)		21.500	1.500					30.835

Capi- tol	Sub- capi- toi	Pa- ra- graf	Gru- pa / Titlu	Ar- ti- col	Ali- ne- at	Denumire indicator	Credite de angajament	Credite bugetare		Angajamente bugetare	Angajamente legale	Plati efectuate	Angajamente legale de platit	Cheltuieli efective
								initiale	definitive					
A						B	1	2	3	4	5	6	7-5-6	8
9910	97					fixe excedent/deficit sect dezv			944.000			-488.225		2.000



DIRECTOR ECONOMIC,
STELIANA [Signature]

SEF SERVICIU BUGET,
RAMONA RASU [Signature]

Capi- tol	Sub- capi- tol	Pa- ra- gra-	Gru- pa / Titlu	Ar- ti- col	Ali- ne- at	Denumire indicator	Prevederi bugetare initiale	Prevederi bugetare definitive	Drepturi constatate			Incasari realizate	Stingeri pe alte cai decat incasari	Drepturi constatate de incasat
									Total, din care:	din anii precedenti	din anul curent			
A						B	1	2	3=4+5	4	5	6	7	8=3-6-7
3310	17					specializare si perfectionare	300.000	300.000	179.920		179.920	179.920		
	19					Venituri din serbari si spectacole scolare manifestari culturale, artistice si sportive	887.040	938.340	702.218	142.572	559.646	591.078	7.174	103.966
	20					Venituri din cercetare	282.000	282.000	454.263	28.167	426.096	399.539		54.724
	21					Venituri din contractele incheiate cu casele de asigurari sociale de sanatate	224.796.670	242.890.140	235.264.039	24.342.428	210.921.611	209.610.361	416	25.653.262
	30					Venituri din contractele incheiate cu directiile de sanatate publica din sume alocate de la bugetul de stat	41.224.000	46.058.620	47.056.648		47.056.648	47.056.648		
	31					Venituri din contractele incheiate cu directiile de sanatate publica din sume alocate din venituri proprii ale Ministerului Sanatatii	6.100.000	6.952.000	6.405.352		6.405.352	6.405.352		
	50					Alte venituri din prestari de servicii si alte activitati	3.552.910	3.698.410	3.939.302	792.280	3.147.022	3.160.711		778.591
3410						VENITURI DIN TAXE ADMINISTRATIVE, ELIBERARI PERMISE			3.373.663	1.060.333	2.313.330	272.962		3.100.701
	50					Alte venituri din taxe administrative, eliberari permise			3.373.663	1.060.333	2.313.330	272.962		3.100.701
3610						DIVERSE VENITURI	22.697.690	22.423.990	692.660		692.660	640.870	2	51.788
	32					Sume provenite din finantarea bugetara a anilor precedenti			12.809		12.809			12.809
	02					Sume provenite din finantarea bugetara a anilor precedenti, aferente sectinunii de dezvoltare			12.809		12.809			12.809

Capi- tol	Sub- capi- tol	Pa- ra- graf	Gru- pa/ Titlu	Ar- ti- col	Ali- ne- at	Denumire indicator	Prevederi bugetare initiale	Prevederi bugetare definitive	Drepturi constatate			Incasari realizate	Stingeri pe alte cai decat incasari	Drepturi constatate de incasat
									Total, din care:	din anii precedenti	din anul curent			
A						B	1	2	3=4+5	4	5	6	7	8=3-6-7
4310	27					aflate in sarcina altor entitati conform OUG nr.2/2015		944.000						
	33					Subventii din bugetul Fondului national unic de asigurari sociale de sanatate pentru acoperirea cresterilor salariale			3.281.113		3.281.113	3.281.113		
4510						SUME PRIMITE DE LA UE/ALTI DONATORI IN CONTUL PLATILOR EFECTUATE SI PREFINANTARI			56.784		56.784			56.784
	01					Fondul european de Dezvoltare Regionala			56.784		56.784			56.784
	02					Sume primite in contul platilor efectuate in anii anteriori			56.784		56.784			56.784



DIRECTOR ECONOMIC,
STELIANA STANCIU

SEF SERVICIU BUGET
RAMONA RADU

Capi- tol	Sub- capi- tol	Pa- ra- graf	Gru- pa/ Titlu	Ar- ti- col	Ali- ne- at	Denumire indicator	Prevederi bugetare initiale	Prevederi bugetare definitive	Drepturi constatate			Incasari realizate	Stingeri pe alte cai decat incasari	Drepturi constatate de incasat
									Total, din care:	din anii precedenti	din anul curent			
A						B	1	2	3=4+5	4	5	6	7	8=3-6-7
3710	03					pentru finantarea sectiunii de dezvoltare a bugetului local	-363.500	-828.000	-410.130	-69.000	-341.130	-410.130		
	50					Alte transferuri voluntare	128.900	128.000	75.864		75.864	72.942	2.922	
4010						INCASARI DIN RAMBURSAREA IMPRUMUTURILOR ACORDATE	889.970	2.249.970						
	15					Sume utilizate din excedentul anului precedent pentru efectuarea de cheltuieli	889.970	2.249.970						
	01					Sume utilizate de administratiile locale din excedentul anului precedent pentru sectianca de functionare	889.970	2.249.970						
4100	10					IV. SUBVENTII		1.624.850	7.941.921	715.522	7.226.399	7.199.399		742.522
4310						SUBVENTII DE LA ALTE ADMINISTRATII		1.624.850	7.941.921	715.522	7.226.399	7.199.399		742.522
	09					Subventii pentru institutii publice		28.000	3.630.822	715.522	2.915.300	2.888.300		742.522
	10					Subventii din bugetele locale pentru finantarea cheltuielilor curente din domeniul sanatatii		1.596.850	1.029.986		1.029.986	1.029.986		
	33					Subventii din bugetul Fondului national unic de asigurari sociale de sanatate pentru acoperirea cresterilor salariale			3.281.113		3.281.113	3.281.113		



DIRECTOR
STELIANA
CRONOMIC,
STANU

SEF SERVICIU BUGET,
RAMONA
RADU

Capi- tol	Sub- capi- tol	Pa- ra- graf	Gru- pa/ Titlu	Ar- ti- col	Ali- ne- at	Denumire indicator	Prevederi bugetare initiale	Prevederi bugetare definitive	Drepturi constatate			Incasari realizate	Stingeri pe alte cai decat incasari	Drepturi constatate de incasat
									Total, din care:	din anii precedenti	din anul curent			
A						B	1	2	3=4+5	4	5	6	7	8=3-6-7
4310	14					din domeniul sanatatii	15.307.870	19.025.870	7.454.753		7.454.753	7.454.753		
	17					Sume din veniturile proprii ale Minis- terului Sanatatii catre bugetele locale pentru finantarea investitiilor in sanatate		49.000						
		01				Sume din veniturile proprii ale Minis- terului Sanatatii catre bugetele locale pentru finantarea aparatului medical si echipamentele de comunicatii in urgenta in sanatate		49.000						
	19					Subventii pentru institutii publice			95.432	95.432				95.432
	22					Sume alocate de la bugetul local conform Ordonantei Guvernului nr.9/2014	69.000							
		02				Sume alocate de la bugetul local sectiunea dezvoltare conform Ordonantei Guvernului nr.9/2014	69.000							
	27					Subventii din bugetul imprumuturilor pentru finantarea corectiilor financiare aflate in sarcina altor entitati conform OUG nr.2/2015		944.000						
4510						SUME PRIMITE DE LA UE/ALTI DONATORI IN CONTUL PLATILOR EFECTUATE SI PREFINANTARI			56.784		56.784			56.784
	01					Fondul european de Dezvoltare Regionala			56.784		56.784			56.784
		02				Sume primite in contul platilor efectuate in anii anteriori			56.784		56.784			56.784

ROMANIA
MUNICIPIUL
TIMISOARA
Județul Timișoara
PREȘEDINTE
NICOLAE ROBU

DIRECTOR ECONOMIC
STELIANA STANCIU

ȘEF SERVICIU BUGET
RAHONA RADU