

CUMULAT

Anexa 1

BILANT
la data de 31,03,2016

89/28.04

cod 01

lei Nr.

D.G.R.F.P. TIMIȘOARA ACTIVITATEA DE
TREZORERIE ȘI CONTABILITATE PUBLICĂ
SERVICIUL SINTEZA ȘI ASISTENȚA
ELABORĂRII ȘI EXECUȚIEI BUGETELOR LOCALE

din

Nr. crt.	DENUMIREA INDICATORILOR	Cod rând	Sold la începutul anului	Sold la sfârșitul perioadei
A	B	C	1	2
2	ACTIVE	01	X	X
2	ACTIVE NECURENTE	02	X	X
3	Active fixe necorporale (ct.2030000+2050000+2060000+2080100+2080200+ 2330000 - 2800300-2800500-2800800-2900400-2900500-2900800-2930100*)	03	4.367.290	4.166.200
4	Instalații tehnice, mijloace de transport, animale, plantații, mobilier, aparatură birotică și alte active corporale (ct.2130100+2130200+2130300+2130400+2140000+2310000 - 2810300-2810400-2910300-2910400-2930200*)	04	118.900.845	118.489.112
5	Terenuri și clădiri (ct.2110100+2110200+2120000+2310000-2810100-2810200 - 2910100-2910200-2930200)	05	22.545.003.935	22.530.423.056
6	Alte active nefinanciare (ct.2150000)	06		
7	Active financiare necurente (investiții pe termen lung) peste un an (ct.2600100+2600200+2600300+2650000+ 2670201+ 2670202+ 2670203+2670204+2670205+2670208 -2960101-2960102 - 2960103 -2960200), din care:	07	181.709.500	181.709.500
8	Titluri de participare (ct.2600100+2600200+2600300-2960101-2960102-2960103)	08	181.635.744	181.635.744

9	Creante necurente – sume ce urmează a fi încasate după o perioada mai mare de un an (ct.4110201+4110208+4130200+4280202+4610201+ 4610209 - 4910200 - 4960200), din care:	09	1.178.487	1.180.541
10	Creante comerciale necurente – sume ce urmează a fi încasate după o perioada mai mare de un an (ct 4110201+4110208+4130200+4610201 - 4910200 -4960200)	10	195.390	172.441
11	TOTAL ACTIVE NECURENTE (rd.03+04+05+06+07+09)	15	22.851.160.057	22.835.968.409
12	ACTIVE CURENTE	18	x	x
13	Stocuri (ct.3010000+3020100+3020200+3020300+3020400+ 3020500+ 3020600+ 3020700+3020800+3020900+ 3030100+3030200+ 3040100+ 3040200+3050100+ 3050200+3070000+3090000+ 3310000+ 3320000+ 3410000+3450000+3460000+3470000+ 3490000+ 3510100+ 3510200+3540100+ 3540500+3540600+ 3560000+ 3570000+ 3580000+ 3590000+3610000+ 3710000+ 3810000+/-3480000+/-3780000-3910000 -3920100-3920200 - 3930000-3940100-3940500-3940600-3950100-3950200-3950300- 3950400-3950600-3950700-3950800-3960000-3970000-3980000)	19	86.620.023	84.410.319
14	Creanțe curente – sume ce urmează a fi încasate într-o perioadă mai mică de un an-	20	x	x
15	Creanțe din operațiuni comerciale, avansuri și alte decontări (ct.2320000+2340000+4090101+4090102+4110101+ 4110108+ 4130100+ 4180000+4250000+4280102+ 4610101+ 4610109 +4730109**+4810101+ 4810102+ 4810103+4810200+ 4810300+4810900+ 4820000+ 4830000 + 4890000 - 4910100- 4960100+5120800), din care:	21	422.142.410	115.986.595
16	Decontari privind incheierea executiei bugetului de stat din anul curent(ct 4890000)	21,1		

17	Creanțe comerciale și avansuri (ct.2320000+2340000+4090101+4090102+ 4110101+ 4110108+ 4130100 +4180000+4610101 - 4910100 - 4960100), din care :	22	77.801.122	92.218.399
18	Avansuri acordate (ct2320000+2340000+4090101+4090102)	22.1		160.349
19	Creanțe bugetare (ct. 4310100**+4310200**+4310300**+4310400**+ 4310500**+ 4310700**+4370100**+4370200**+ 4370300**+ 4420400+ 4420800**+ 4440000**+ 4460000** 4480200+ 4610102+ 4630000+ 4640000 + 4650100+4650200+4660401+ 4660402+ 4660500+ 4660900+ 4810101**+ 4810102**+ 4810103**+ 4810900**+ 4820000** - 4970000), din care:	23	175.848.567	251.714.294
20	Creanțele bugetului general consolidat (ct.4630000+4640000+4650100+4650200+4660401+4660402+ 4660500+ 4660900 - 4970000)	24	175.736.653	251.631.838
21	Creanțe din operațiuni cu fonduri externe nerambursabile și fonduri de la buget (ct.4500100+4500300+4500501+4500502+4500503+ 4500504+ 4500505+4500700+ 4510100+4510300 + 4510500 +4530100+ 4540100+4540301+4540302+ 4540501+ 4540502+4540503+ 4540504+4550100+ 4550301+4550302+ 4550303+ 4560100+ 4560303+ 4560309+ 4570100+4570201+4570202+4570203+ 4570205+4570206+4570209+4570301+4570302+ 4570309+ 4580100+ 4580301+4580302+ 4610103+ 4730103**+4740000+ 4760000), din care:	25	27.069.914	48.239.916
22	Sume de primit de la Comisia Europeană / alți donatori(ct.4500100+4500300+4500501+4500502+4500503+ 4500504+ 4500505+4500700)	26	527.366	
23	Împrumuturi pe termen scurt acordate (ct.2670101+2670102+2670103+2670104+2670105+ 2670108+ 2670601 +2670602+ 2670603+2670604+ 2670605+ 2670609+ 4680101+ 4680102 +4680103+ 4680104 +4680105+4680106+ 4680107+ 4680108+ 4680109 + 4690103+4690105+ 4690106+ 4690108+ 4690109)	27		8.786.064
24	Total creanțe curente (rd. 21+23+25+27)	30	625.060.891	424.726.869
25	Investiții pe termen scurt (ct.5050000-5950000)	31		
26	Conturi la trezorerii și instituții de credit :	32	X	X
27	Conturi la trezorerie, casa în lei (ct.5100000+5120101+5120501+5130101+ 5140101 + 5150101+ 5150301 + 5160101+5170101+ 5200100 + 5210100 + 5210300 + 5230000 + 5250101 + 5250102 + 5250301+5250302 + 5250400 + 5260000 +5270000 + 5280000 + 5290101+ 5290201+ 5290301 + 5290400+ 5290901+5310101+ 5500101+5510000+ 5520000+ 5550101 + 5570101+ 5580101 + 5580201+ 5590101+ 5600101 + 5600300+ 5600401+ 5610100 + 5610300+ 5620100 +5620300+ 5710100 + 5710300 + 5710400 + 5740101 + 5740102+ 5740301+ 5740302 +5740400 +5750100 + 5750300 + 5750400-7700000)	33	26.833.738	50.647.952
28	Dobândă de încasat, alte valori, avansuri de trezorerie (ct.5180701+5320100+5320200+5320300+5320400+ 5320500+ 5320600+ 5320800+5420100)	33.1	341.278	299.942
29	depozite	34	X	X

30	Conturi la instituții de credit, BNR, casă în valută (ct. 5110101+5110102+5120102+5120402+5120502 +5130102 + 5130202+ 5140102 + 5140202 + 5150102 + 5150202 + 5150302+ 5160102+ 5160202 + 5170102 + 5170202 + 5290102 + 5290202 + 5290302+ 5290902 + 5310402 + 5410102 + 5410202 + 5500102 + 5550102+ 5550202 + 5570202 + 5580102 + 5580302+5580303 + 5590102 + 5590202+ 5600102 +5600103+ 5600402+5620102+5620103+5620402)	35	6.027.435	3.054.511
31	Dobândă de încasat, avansuri de trezorerie (ct.5180702+5420200)	35.1		
32	depozite	36	X	X
33	Total disponibilități și alte valori (rd.33+33.1+35+35.1)	40	33.202.451	54.002.405
34	Conturi de disponibilități ale Trezoreriei Centrale și ale trezoreriilor teritoriale (ct.5120600+5120700+5120901+5120902+5121000+ 5240100+ 5240200+5240300-7700000)	41		
35	Dobândă de încasat (ct. 5180701+ 5180702)	41.1		
36	Cheltuieli în avans (ct. 4710000)	42	52.971.369	9.135.586
37	TOTAL ACTIVE CURENTE (rd.19+30+31+40+41+41.1+42)	45	797.854.734	572.275.179
38	TOTAL ACTIVE (rd.15+45)	46	23.649.014.791	23.408.243.588
39	DATORII	50	x	x
40	DATORII NECURENTE- sume ce urmează a fi plătite după-o perioadă mai mare de un an	51	x	x
41	Sume necurente- sume ce urmează a fi plătite după o perioadă mai mare de un an (ct.2690200+4010200+4030200+4040200+4050200+4280201+ 4620201+ 4620209 + 5090000), din care:	52	1.601.365	1.350.115
42	Datorii comerciale (ct.4010200+4030200+ 4040200+4050200+ 4620201)	53	25.364	25.364
43	Împrumuturi pe termen lung (ct.1610200+1620200+1630200+1640200+1650200 +1660201+ 1660202+1660203+ 1660204+1670201+ 1670202+1670203 +1670208 +1670209-1690200)	54	245.231.915	231.457.819
44	Provizioane (ct. 1510201+1510202+1510203+1510204+1510208)	55	19.981.807	19.981.267
45	TOTAL DATORII NECURENTE (rd.52+54+55)	58	266.815.087	252.789.201
46	DATORII CURENTE - sume ce urmează a fi plătite într-o perioadă de până la un an	59	x	x
47	Datorii comerciale, avansuri și alte decontări (ct.2690100+4010100+4030100+4040100+4050100+ 4080000+ 4190000+ 4620101+4620109 +4730109+ 4810101+4810102+ 4810103+4810200+ 4810300+ 4810900+4820000+ 4830000+ 4890000+ 5090000+ 5120800), din care:	60	366.956.498	50.508.256
48	Decontari privind incheierea executiei bugetului de stat din anul curent(ct 4890000)	60,1	4.284.274	
49	Datorii comerciale și avansuri (ct. 4010100+4030100+4040100+4050100+ 4080000+ 4190000+ 4620101), din care:	61	59.930.337	27.260.453

50	Avansuri primite (ct 4190000)	61.1		
51	Datoriile către bugete (ct. 4310100+4310200 + 4310300 + 4310400 + 4310500+ 4310700+ 4370100 + 4370200 + 4370300 + 4400000+4410000+ 4420300 + 4420800+ 4440000+ 4460000+ 4480100 +4550501+ 4550502+ 4550503+ 4670100+ 4670200+ 4670300+ 4670400+ 4670500+ 4670900+ 4730109+4810900+ 4820000), din care:	62	59.585.477	14.031.856
52	Datoriile instituțiilor publice către bugete	63	X	X
53	Contribuții sociale (ct.4310100+4310200+4310300+4310400+ 4310500+ 4310700+ 4370100+ 4370200+4370300)	63.1	6.149.269	5.485.128
54	Sume datorate bugetului din Fonduri externe nerambursabile (ct.4550501+4550502+4550503)	64		
55	Datoriile din operațiuni cu Fonduri externe nerambursabile și fonduri de la buget, altele decât datoriile către alte organisme internaționale (ct.4500200+4500400+4500600+4510200+ 4510401+4540402+ 4540409+4510601+4510602 + 4510603+4510605+4510606+ 4510609+ 4520100 + 4520200+4530200+4540200+ 4540401+ 4540402+ 4540601+4540602+4540603+ 4550200+ 4550401+ 4550402+4550403+4550404+4560400+ 4580401+ 4580402+ 4580501+4580502+4590000+ 4620103+ 4730103+476000)	65	766.174	358.056
56	din care: sume datorate Comisiei Europene / alți donatori (ct.4500200+4500400+4500600+4590000+ 4620103)	66		
57	Împrumuturi pe termen scurt - sume ce urmează a fi plătite într-o perioadă de până la un an (ct.5180601+5180603+5180604+5180605+5180606 + 5180608+ 5180609+5180800+5190101+5190102 + 5190103+ 5190104+ 5190105+ 5190106+ 5190107+ 5190108+5190109+5190110+ 5190180+ 5190190+5190110+5190180+5190190)	70		8.786.064
58	Împrumuturi pe termen lung – sume ce urmează a fi plătite în cursul exercițiului curent (ct.1610100+1620100+1630100+1640100+1650100+ 1660101+ 1660102 +1660103+1660104+1670101+ 1670102+1670103+ 1670108+1670109+ 1680100 + 1680200+1680300 +1680400+ 1680500+1680701+ 1680702+ 1680703+1680708+1680709 -1690100)	71	91.228.938	89.104.429
59	Salariile angajaților (ct.4210000+4230000+4260000+4270100+ 4270300+ 4280101)	72	19.360.155	20.038.576
60	Alte drepturi cuvenite altor categorii de persoane (pensii, indemnizații de șomaj, burse) (ct.4220100+4220200+4240000+4260000+4270200+ 4270300+ 4290000+ 4380000), din care:	73	1.532.369	1.588.692
61	Pensii, indemnizații de șomaj, burse	73.1	X	X
62	Venituri în avans (ct.4720000)	74	1.388.373	892.617
63	Provizioane (ct.1510101+1510102+1510103+1510104+ 1510108)	75	2.562.876	2.562.876
64	TOTAL DATORII CURENTE (rd.60+62+65+70+71+72+73+74+75)	78	543.380.860	187.871.422
65	TOTAL DATORII (rd.58+78)	79	810.195.947	440.660.623
66	ACTIVE NETE = TOTAL ACTIVE -- TOTAL DATORII = CAPITALURI PROPRII (rd.80= rd.46-79 = rd.90)	80	22.838.818.844	22.967.582.965
67	CAPITALURI PROPRII	83	X	X


68	Rezerve, fonduri (ct.1000000+1010000+1020000+1030000+1040000+ 1050100+ 1050200+ 1050300+1050400+1050500+ 1060000+ 1320000+ 1330000+1390100)	84	22.266.791.242	22.272.495.438
69	Rezultatul reportat (ct.1170000- sold creditor)	85	525.502.779	576.704.807
70	Rezultatul reportat (ct.1170000- sold debitor)	86		
71	Rezultatul patrimonial al exercitiului (ct.1210000- sold creditor)	87	46.524.823	118.382.720
72	Rezultatul patrimonial al exercitiului (ct.1210000- sold debitor)	88		
73	TOTAL CAPITALURI PROPRII (rd.84+85-86+87-88)	90	22.838.818.844	22.967.582.965

- 3.530.147 900.739

*) Conturi de repartizat după natura elementelor respective.

**) Solduri debitoare ale conturilor respective.

Conducătorul instituției



Conducătorul compartimentului
financiar-contabil

JUDETUL Timis

CONTUL DE EXECUTIE AL BUGETULUI LOCAL - CHELTUIELI
SECTIUNEA DE FUNCTIONARE
31 03 2016

Pag. 1 - Jci-

Capi- tol	Sub- capi- tol	Pa- ra- graf	Gru- pa / Titlu	Ar- ti- col	Ali- ne- at	Denumire indicator	Credite de angajament	Credite bugetare		Angajamente bugetare	Angajamente legale	Plati efectuate	Angajamente legale de platit	Cheltuieli efective
								anuale aprobrate la finele perioadei de raportare	trimestriale cumulate					
A						B	1	2	3	4	5	6	7=5-6	8
5002						TOTAL CHELTUIELI		672.623.540	251.223.260	164.214.191	162.865.061	160.990.741	1.874.320	139.221.129
			01			CHELTUIELI CURENTE		614.806.170	236.226.960	151.355.115	150.005.985	148.131.665	1.874.320	135.290.487
			10			TITLUL I CHELTUIELI DE PERSONAL		242.389.200	68.147.660	63.650.351	63.639.566	63.277.502	362.064	62.318.870
			20			TITLUL II BUNURI SI SERVICII		246.316.580	107.169.140	59.574.066	58.844.206	57.331.950	1.512.256	44.773.490
			30			TITLUL III DOBANZI		20.284.530	6.096.600	3.285.868	3.230.998	3.230.998		3.231.014
			40			TITLUL IV SUBVENTII		60.000.000	41.080.000	15.636.098	15.636.098	15.636.098		16.352.213
			51			TITLUL VI TRANSFERURI INTRE UNITATI ALE ADMINISTRATIEI PUBLICE		4.814.160	2.105.460	992.000	992.000	992.000		992.000
			55			TITLUL VII ALTE TRANSFERURI		2.271.000	568.000					
			57			TITLUL VIII ASISTENTA SOCIALA		26.299.250	7.025.100	4.715.273	4.715.273	4.715.273		4.675.056
			59			TITLUL XI ALTE CHELTUIELI		12.431.430	4.115.000	3.501.459	2.947.844	2.947.844		2.947.844
			79			OPERATIUNI FINANCIARE		57.817.370	14.996.300	12.859.076	12.859.076	12.859.076		3.930.642
			81			TITLUL XVII RAMBURSARI DE CREDITE		57.817.370	14.996.300	12.859.076	12.859.076	12.859.076		3.930.642
5100 02						Partea I-a SERVICII PUBLICE GENERALE		81.086.510	26.354.960	18.920.849	17.573.001	17.385.847	187.154	17.372.075
5102						AUTORITATI PUBLICE SI ACTIUNI EXTERNE		56.272.960	19.088.060	14.852.981	13.560.003	13.372.849	187.154	13.307.631
			01			CHELTUIELI CURENTE		56.272.960	19.088.060	14.852.981	13.560.003	13.372.849	187.154	13.307.631
			10			TITLUL I CHELTUIELI DE PERSONAL		37.244.980	9.415.010	8.996.755	8.985.970	8.985.970		8.932.801
			10 01			Cheltuieli salariale in bani		30.330.845	7.668.335	7.348.132	7.347.809	7.347.809		7.269.683
			10 01 01			Salarii de baza		29.776.833	7.522.150	7.219.849	7.219.849	7.219.849		7.206.800
			10 01 06			Alte sporuri		5.000	1.250	897	897	897		927
			10 01 12			Indemnizatii platite unor persoane din afara unitatii		517.012	129.435	122.527	122.527	122.527		57.420
			10 01 13			Indemnizatii de delegare		52.000	15.500	4.859	4.536	4.536		4.536
			10 03			Contributii		6.894.135	1.746.675	1.648.623	1.638.161	1.638.161		1.662.318
			10 03 01			Contributii de asigurari sociale de sănătate		4.634.801	1.176.439	1.147.144	1.147.144	1.147.144		1.154.975

Capi- tot	Sub- capi- tot	Pa- ra- graf	Gru- pa / Titlu	Ar- ti- col	Ali- ne- at	Denumire indicator	Credite de angajament	Credite bugetare		Angajamente bugetare	Angajamente legale	Plati efectuate	Angajamente legale de platit	Cheltuieli efective
								anuale aprobate la finele perioadei de raportare	trimestriale cumulate					
A						B	1	2	3	4	5	6	7-5-6	8
						documentare		17.000	10.000	950	950	950		950
			20	13		Pregatire profesionala		444.000	100.000	2.997	2.997	2.997		2.997
			20	14		Protectia muncii		18.000	4.500					
			20	25		Cheltuieli judiciare si extrajudiciare derivate din actiuni in reprezentarea intereselor statului, potrivit dispozitiilor legale		1.620.000	500.000	248.929	183.452	183.452		183.452
			20	30		Alte cheltuieli		2.652.205	790.000	592.644	480.989	351.669	129.320	482.857
			20	30	01	Reclama si publicitate		50.000	20.000	4.756	2.699	2.699		2.684
			20	30	02	Protocol si reprezentare		200.000	50.000	580	579	579		579
			20	30	03	Prime de asigurare non-viata		45.000	20.000	6.224	6.224	6.224		6.224
			20	30	30	Alte cheltuieli cu bunuri si servicii		2.357.205	700.000	581.084	471.487	342.167	129.320	473.370
			59			TITLUL XI ALTE CHELTUIELI		5.000.000	3.000.000	2.950.000	2.396.385	2.396.385		2.396.385
			59	17		Despagubiri civile		5.000.000	3.000.000	2.950.000	2.396.385	2.396.385		2.396.385
5402						ALTE SERVICII PUBLICE GENERALE		4.529.000	1.170.300	782.000	782.000	782.000		833.430
			01			CHELTUIELI CURENTE		4.529.000	1.170.300	782.000	782.000	782.000		833.430
			10			TITLUL I CHELTUIELI DE PERSONAL								51.430
			10	01		Cheltuieli salariale in bani								51.430
			10	01	12	Indemnizatii platite unor persoane din afara unitatii								51.430
			20			TITLUL II BUNURI SI SERVICII		650.000						
			20	01		Bunuri si servicii		650.000						
			20	01	30	Alte bunuri si servicii pentru intretinere si functionare		650.000						
			51			TITLUL VI TRANSFERURI INTRE UNITATI ALE								
						ADMINISTRATII PUBLICE		782.000	1.170.300	782.000	782.000	782.000		782.000

Capi- tol	Sub- capi- tol	Pa- ra- graf	Gru- pa / Titlu	Ar- ti- col	Ali- ne- at	Denumire indicator	Credite de angajament	Credite bugetare		Angajamente bugetare	Angajamente legale	Plati efectuate	Angajamente legale de plafit	Cheltuieli efective
								anuale aprobate la finele perioadei de raportare	trimestriale cumulate					
A						B	1	2	3	4	5	6	7=5-6	8
			51	01		Transferuri curente		3.879.000	1.170.300	782.000	782.000	782.000		782.000
			51	01	01	Transferuri catre institutiile publice		3.879.000	1.170.300	782.000	782.000	782.000		782.000
5502						TRANZACTII PRIVIND DATORIA PUBLICA SI IMPRUMUTURI		20.284.550	6.096.600	3.285.868	3.230.998	3.230.998		3.231.014
			01			CHELTUIELI CURENTE		20.284.550	6.096.600	3.285.868	3.230.998	3.230.998		3.231.014
			30			TITLUL III DOBANZI		20.284.550	6.096.600	3.285.868	3.230.998	3.230.998		3.231.014
			30	01		Dobanzi aferente datoriei publice interne		9.883.970	2.910.200	1.316.785	1.308.764	1.308.764		1.308.780
			30	01	01	Dobanzi aferente datoriei publice interne directe		9.173.820	2.200.050	1.316.785	1.308.764	1.308.764		1.308.780
			30	01	02	Dobanzi aferente creditelor interne garantate		710.150	710.150					
			30	02		Dobanzi aferente datoriei publice externe		8.704.180	2.620.000	1.698.565	1.651.716	1.651.716		1.651.716
			30	02	02	Dobanzi aferente creditelor externe contractate de ordonatorii de credite		7.204.180	2.620.000	1.698.565	1.651.716	1.651.716		1.651.716
			30	02	03	Dobanzi aferente creditelor externe garantate si/sau directe subimprumutate		1.500.000						
			30	03		Aiute dobanzi		1.696.400	566.400	270.518	270.518	270.518		270.518
6000	02		30	03	05	Dobanzi la operatiunile de leasing		1.696.400	566.400	270.518	270.518	270.518		270.518
6102						Partea II-a APARARE, ORDINE PUBLICA SI SIGURANTA NATIONALA		24.383.600	7.037.000	5.225.625	5.224.343	5.201.540	22.803	5.176.973
						ORDINE PUBLICA SI SIGURANTA NATIONALA		24.383.600	7.037.000	5.225.625	5.224.343	5.201.540	22.803	5.176.973
			01			CHELTUIELI CURENTE		24.383.600	7.037.000	5.225.625	5.224.343	5.201.540	22.803	5.176.973
			10			TITLUL I CHELTUIELI DE PERSONAL		21.000.000	5.241.000	4.956.604	4.956.604	4.956.604		4.939.230
						Cheltuieli aprobate in bugetul...		3.310.727	3.310.727	3.310.727	3.310.727	3.310.727		3.310.727

Capi- tol	Sub- capi- tol	Pa- ra- graf	Gru- pa / Tifu	Ar- ti- col	Ali- ne- at	Denumire indicator	Credite de angajament	Credite bugetare		Angajamente bugetare	Angajamente legale	Plati efectuate	Angajamente legale de platit	Cheltuieli efective
								anuale aprobrate la finele perioadei de raportare	trimestriale cumulate					
A						B	1	2	3	4	5	6	7=5-6	8
			20	30		Alte cheltuieli		229.000	109.000	19.249	17.967	17.967		20.016
			20	30	03	Prime de asigurare non-viata		79.000	54.000	18.219	17.437	17.437		17.437
			20	30	30	Alte cheltuieli cu bunuri si servicii		150.000	55.000	1.030	530	530		2.579
			51			TITLUL VI TRANSFERURI INTRE UNITATI ALE ADMINISTRATIEI PUBLICE		15.000	15.000					
			51	01		Transferuri curente		15.000	15.000					
			51	01	01	Transferuri catre institutiile publice		15.000	15.000					
			59			TITLUL XI ALTE CHELTUIELI		200.000	200.000					
			59	02		Ajutoare pentru daune provocate de calamitati naturale		200.000	200.000					
6500	02					Partea III-a CHELTUIELI SOCIAL-CULTURALE		343.487.850	110.808.180	84.998.280	84.998.280	83.333.917	1.664.363	77.032.619
6502						INVATAMANT		181.141.400	55.417.970	50.659.580	50.659.580	49.447.169	1.212.411	48.374.248
			01			CHELTUIELI CURENTE		181.141.400	55.417.970	50.659.580	50.659.580	49.447.169	1.212.411	48.374.248
			10			TITLUL I CHELTUIELI DE PERSONAL		134.465.000	39.489.000	37.386.032	37.386.032	37.386.032		36.344.932
			10	01		Cheltuieli salariale in bani		103.978.695	31.027.836	29.922.397	29.922.397	29.922.397		29.652.280
			10	01	01	Salarii de baza		94.250.203	27.908.585	27.298.145	27.298.145	27.298.145		26.948.237
			10	01	05	Sporuri pentru coadistii de munca		138.347	35.319	20.451	20.451	20.451		14.284
			10	01	06	Alte sporuri		1.251.269	320.779	206.465	206.465	206.465		217.321
			10	01	10	Fond pentru posturi ocupate prin cumul		1.012.524	260.970	244.102	244.102	244.102		231.868
			10	01	11	Fond aferent platii cu ora		6.572.352	1.792.183	1.536.928	1.536.928	1.536.928		1.772.583
			10	01	12	Indemnizatii platite anor persoane din afara unitatii		6.000	3.000					
			10	01	13	Indemnizatii de delegare		16.000	4.000					
			10	01	14	Indemnizatii de detasare		32.000	8.000					
			10	01	30	Alte drepturi salariale in bani		700.000	695.000	616.306	616.306	616.306		468.187
			10	02		Contributii		30.486.355	3.461.154	3.669.743	3.669.743	3.669.743		3.992.652

Capi- tol	Sub- capi- tol	Pa- ra- graf	Gru- pa / Titlu	Ar- ti- col	Ali- ne- at	Denumire indicator	Credite de angajament	Credite bugetare		Angajamente bugetare	Angajamente legale	Plati efectuate	Angajamente legale de platit	Cheltuieli efective
								anuale aprobate la finele perioadei de raportare	trimestriale cumulate					
A						B	1	2	3	4	5	6	7=5-6	8
			10	03	01	Contributii de asigurari sociale de stat		20.586.770	5.759.840	5.344.236	5.344.236	5.344.236		4.729.610
			10	03	02	Contributii de asigurari de somaj		719.447	208.483	144.182	144.182	144.182		141.745
			10	03	03	Contributii de asigurari sociale de sanatate		7.583.900	3.012.083	1.565.775	1.565.775	1.565.775		1.552.864
			10	03	04	Contributii de asigurari pentru accidente de munca si boli profesionale		270.335	77.649	49.035	49.035	49.035		49.034
			10	03	06	Contributii pentru concedii si indemnizatii		1.523.853	403.107	360.407	360.407	360.407		219.399
			20			TITLUL II BUNURI SI SERVICII		40.650.000	15.065.870	13.073.342	13.073.342	11.860.931	1.212.411	11.756.775
			20	01		Bunuri si servicii		25.429.084	11.279.719	10.090.228	10.090.228	8.885.698	1.204.530	9.703.501
			20	01	01	Furnituri de birou		734.283	277.079	163.520	163.520	125.799	37.721	115.429
			20	01	02	Materiale pentru curatenie		771.925	266.080	144.127	144.127	117.856	26.271	117.124
			20	01	03	Incalzit, iluminat si forta motrica		13.466.011	7.306.896	7.033.900	7.033.900	6.260.731	773.169	7.263.244
			20	01	04	Apa, canal si salubritate		3.304.699	1.137.848	930.794	930.794	835.012	95.782	828.937
			20	01	05	Carburanti si lubrifianti		86.798	44.571	10.741	10.741	10.741		16.707
			20	01	06	Piese de schimb		43.800	12.000	3.428	3.428	3.428		3.428
			20	01	07	Transport		89.460	33.805	19.094	19.094	19.094		21.140
			20	01	08	Posta, telecomunicatii, radio, tv, internet		774.022	229.768	187.006	187.006	174.774	12.232	180.147
			20	01	09	Materiale si prestari de servicii cu caracter functional		1.425.723	468.375	253.236	253.236	191.661	61.575	199.696
			20	01	30	Alte bunuri si servicii pentru intretinere si functionare		4.732.363	1.503.297	1.344.382	1.344.382	1.146.602	197.780	957.649
			20	02		Reparatii curente		10.989.053	1.938.247	1.763.276	1.763.276	1.763.276		1.242.564
			20	04		Medicamente si materiale pentru		10.000.000	1.000.000	1.000.000	1.000.000	1.000.000		1.000.000

Capi- tol	Sub- capi- tol	Pa- ra- graf	Gru- pa / Titlu	Ar- ti- col	Ali- ne- at	Denumire indicator	Credite de angajament	Credite bugetare		Angajamente bugetare	Angajamente legale	Plati efectuate	Angajamente legale de platit	Cheltuieli efective
								anuale aprobrate la finele perioadci de raportare	trimestriale cumulate					
A						B	1	2	3	4	5	6	7=5-6	8
			20	04	01	Medicamente		14.500	4.550	731	731	731		731
			20	04	02	Materiale sanitare		3.940	1.435	307	307	307		307
			20	04	04	Dezinfectanti		650	350					
			20	05		Bunuri de natura obiectelor de inventar		1.581.728	754.135	450.462	450.462	450.462		10.079
			20	05	01	Uniforme si echipament		75.520	65.475	64.360	64.360	64.360		360
			20	05	03	Lenjerie si accesorii de pat		145.168	82.074	5.376	5.376	5.376		
			20	05	30	Alte obiecte de inventar		1.361.040	606.586	380.726	380.726	380.726		9.719
			20	06		Deplasari, detasari, transferari		105.130	45.810	4.644	4.644	4.644		4.644
			20	06	01	Deplasari interne, detasari, transferari		62.130	24.310	4.644	4.644	4.644		4.644
			20	06	02	Deplasari in strainatate		43.000	21.500					
			20	09		Materiale de laborator		11.000	8.000					
			20	11		Carti, publicatii si materiale documentare		11.400	700					
			20	12		Consultanta si expertiza		64.700	44.900	33.888	33.888	33.888		33.888
			20	13		Pregatire profesionala		271.078	97.042	48.361	48.361	48.361		50.573
			20	14		Protectia muncii		346.705	105.601	60.706	60.706	60.706		58.199
			20	30		Alte cheltuieli		1.821.032	785.381	620.739	620.739	612.858	7.881	652.289
			20	30	01	Reclama si publicitate		500						
			20	30	04	Chirii		1.631.794	662.448	509.740	509.740	509.740		551.536
			20	30	09	Executarea silita a creantelor bugetare		4.400						
			20	30	30	Alte cheltuieli cu bunuri si servicii		184.338	122.933	110.999	110.999	103.118	7.881	100.753
			55			TITLUL VII ALTE TRANSFERURI		2.271.000	568.000					
			55	01		A. Transferuri interne		2.271.000	568.000					
			55	01	63	Finantarea invatamantului particular sau confesional acreditat		2.271.000	568.000					
						TITLUL VIII A SISTEMELOR DE INFORMATICA		1.000.000	293.100	293.100	293.100	293.100		293.100

Capi- tol	Sub- capi- tol	Pa- ra- graf	Gru- pa / Titlu	Ar- ti- col	Ali- ne- at	Denumire indicator	Credite de angajament	Credite bugetare		Angajamente bugetare	Angajamente legale	Plati efectuate	Angajamente legale de platit	Cheltuieli efective
								anuale aprobrate la finele perioadei de raportare	trimestriale cunoscute					
A						B	1	2	3	4	5	6	7=5-6	8
			57	02		Ajutoare sociale		1.099.250	295.100	200.206	200.206	200.206		272.541
			57	02	02	Ajutoare sociale in natura		1.074.150	270.000	200.206	200.206	200.206		272.541
			57	02	03	Tichete de cresa si tichete sociale pentru gradinita		25.100	25.100					
			59			TITLUL XI ALTE CHELTUIELI		2.656.150						
			59	01		Burse		2.656.150						
6602						SANATATE		13.568.230	3.512.910	2.330.303	2.330.303	2.330.303		2.148.434
			01			CHELTUIELI CURENTE		13.568.230	3.512.910	2.330.303	2.330.303	2.330.303		2.148.434
			10			TITLUL I CHELTUIELI DE PERSONAL		8.838.076	2.206.150	1.788.902	1.788.902	1.788.902		1.793.140
			10	01		Cheltuieli salariale in bani		7.210.552	1.800.000	1.461.526	1.461.526	1.461.526		1.461.526
			10	01	01	Salarii de baza		7.210.552	1.800.000	1.461.526	1.461.526	1.461.526		1.461.526
			10	03		Contributii		1.627.518	406.150	327.376	327.376	327.376		331.614
			10	03	01	Contributii de asigurari sociale de stat		1.139.795	284.400	230.780	230.780	230.780		230.780
			10	03	02	Contributii de asigurari de somaj		36.053	9.000	6.510	6.510	6.510		6.510
			10	03	03	Contributii de asigurari sociale de sanatate		374.949	93.600	76.027	76.027	76.027		76.027
			10	03	04	Contributii de asigurari pentru accidente de munca si boli profesionale		15.431	3.850	3.126	3.126	3.126		5.838
			10	03	06	Contributii pentru concedii si indemnizatii		61.290	15.300	10.933	10.933	10.933		12.459
			20			TITLUL II BUNURI SI SERVICII		4.500.000	1.076.600	541.401	541.401	541.401		355.294
			20	01		Bunuri si servicii								306
			20	01	30	Alte bunuri si servicii pentru intretinere si functionare								306
			20	01	30	Reparatii curente		4.500.000	1.076.600	541.401	541.401	541.401		355.294

Capi- tol	Sub- capi- tol	Pa- ra- graf	Gru- pa / Titlu	Ar- ti- col	Alie- ne- at	Denumire indicator	Credite de angajament	Credite bugetare		Angajamente bugetare	Angajamente legale	Plati efectuate	Angajamente legale de platit	Cheltuieli efective
								anuale aprobrate la finele perioadei de raportare	trimestriale cumulate					
A						B	1	2	3	4	5	6	7=5-6	8
			20	04		Medicamente si materiale sanitare		93.800						
			20	04	01	Medicamente		40.000						
			20	04	02	Materiale sanitare		53.800						
			20	05		Bunuri de natura obiectelor de inventar		133.900						
			20	05	01	Uniforme si echipament		133.900						
			20	06		Deplasari, detasari, transferari		168.700	48.200					
			20	06	01	Deplasari interne, detasari, transferari		168.700	48.200					
			20	13		Pregatire profesionala		70.000	13.000	1.800	1.800	1.800		
			20	30		Alte cheltuieli		33.600	15.400	11.321	11.321	11.321		10.983
			20	30	30	Alte cheltuieli cu bunuri si servicii		33.600	15.400	11.321	11.321	11.321		10.983
			51			TITLUL VI TRANSFERURI INTRE UNITATI ALE ADMINISTRATIEI PUBLICE		230.160	230.160					
			51	01		Transferuri curente		230.160	230.160					
			51	01	01	Transferuri catre institutiile publice		230.160	230.160					
6702						CULTURA, RECREERE SI RELIGIE		83.368.480	32.622.200	18.472.779	18.472.779	18.388.528	84.251	13.716.957
			01			CHELTUIELI CURENTE		83.368.480	32.622.200	18.472.779	18.472.779	18.388.528	84.251	13.716.957
			10			TITLUL I CHELTUIELI DE PERSONAL		16.766.000	4.581.900	3.930.784	3.930.784	3.930.784		4.109.778
			10	01		Cheltuieli salariale in bani		14.073.000	3.871.930	3.285.269	3.285.269	3.285.269		3.447.630
			10	01	01	Salarii de baza		9.279.000	2.636.930	2.478.402	2.478.402	2.478.402		2.553.364
			10	01	05	Sporuri pentru conditii de munca		686.000	197.000	181.341	181.341	181.341		181.325
			10	01	06	Alte sporuri		170.000	46.000	43.155	43.155	43.155		43.050
			10	01	10	Fond pentru posturi ocupate prin cumul		89.000	23.000	22.152	22.152	22.152		22.152
			10	01	12	Indemnizatii platite unor persoane din afara unitatii		2.664.000	800.000	425.963	425.963	425.963		514.901
			10	01	13	Indemnizatii de delegare		70.000	45.000	11.296	11.296	11.296		10.516
			10	01	14	Alte indemnizatii		330.000	24.000	16.424	16.424	16.424		16.424

Capi- tol	Sub- capi- tol	Pa- ra- graf	Gru- pa / Titlu	Ar- ti- col	AB ne- at	Denumire indicator	Credite de angajament	Credite bugetare		Angajamente bugetare	Angajamente legale	Plati efectuate	Angajamente legale de platit	Cheltuieli efective
								anuale aprobrate la finele perioadei de raportare	trimestriale cumulate					
A						B	1	2	3	4	5	6	7=5-6	8
			10	01	30	Alte drepturi salariale in bani		777.000	40.000	39.822	39.822	39.822		39.184
			10	03		Contributii		2.693.000	709.970	645.515	645.515	645.515		662.148
			10	03	01	Contributii de asigurari sociale de stat		1.871.300	486.960	454.144	454.144	454.144		466.053
			10	03	02	Contributii de asigurari de somaj		58.300	16.220	13.435	13.435	13.435		13.797
			10	03	03	Contributii de asigurari sociale de sanatate		607.600	158.700	142.637	142.637	142.637		146.570
			10	03	04	Contributii de asigurari pentru accidente de munca si boli profesionale		51.000	14.930	10.220	10.220	10.220		10.363
			10	03	06	Contributii pentru concedii si indemnizatii		104.800	33.160	25.079	25.079	25.079		25.365
			20			TITLUL II BUNURI SI SERVICII		66.602.480	28.040.300	14.541.995	14.541.995	14.457.744	84.251	9.607.179
			20	01		Bunuri si servicii		13.129.130	5.944.000	3.955.941	3.955.941	3.933.411	22.530	4.356.741
			20	01	01	Furnituri de birou		120.700	48.200	21.076	21.076	19.996	1.080	24.756
			20	01	02	Materiale pentru curatenie		57.000	21.000	11.555	11.555	11.555		11.575
			20	01	03	Incalzit, iluminat si forta motrica		770.000	360.000	277.958	277.958	277.958		262.990
			20	01	04	Apa, canal si salubritate		105.000	34.000	21.026	21.026	21.026		17.390
			20	01	05	Carburanti si lubrifianti		136.000	51.000	14.651	14.651	12.128	2.523	12.045
			20	01	06	Piese de schimb		62.000	35.000	16.780	16.780	16.780		16.832
			20	01	07	Transport		325.000	110.000	60.378	60.378	58.938	1.440	48.212
			20	01	08	Posta, telecomunicatii, radio, tv, internet		160.000	51.800	34.965	34.965	34.965		31.801
			20	01	09	Materiale si prestari de servicii cu caracter functional		9.949.000	4.751.000	3.310.829	3.310.829	3.295.339	15.490	3.756.036
			20	01	30	Alte bunuri si servicii pentru								
								110.470	181.560	118.720	118.720	118.720	1.997	175.804

Capi- tol	Sub- capi- tol	Pa- ra- graf	Gru- pa / Titlu	Ar- fi- cal	Ali- ne- at	Denumire indicator	Credite de angajament	Credite bugetare		Angajamente bugetare	Angajamente legale	Plati efectuate	Angajamente legale de platit	Cheltuieli efective
								anuale aprobate la finele perioadei de raportare	trimestriale cumulate					
A						B	1	2	3	4	5	6	7=5-6	8
			20	02		Reparatii curente		2.810.000	670.000	33.913	33.913	33.821	92	7.679
			20	03		Hrana		663.000	315.000	157.525	157.525	157.525		231.837
			20	03	01	Hrana pentru oameni		165.000	165.000	157.525	157.525	157.525		157.525
			20	03	02	Hrana pentru animale		500.000	150.000					74.312
			20	04		Medicamente si materiale sanitare		217.500	174.000	156.554	156.554	156.554		8.264
			20	04	01	Medicamente		190.500	158.000	147.301	147.301	147.301		3.000
			20	04	02	Materiale sanitare		26.000	16.000	9.253	9.253	9.253		5.264
			20	04	04	Dezinfectanti		1.000						
			20	05		Bunuri de natura obiectelor de inventar		1.516.600	510.000	228.536	228.536	175.440	53.096	
			20	05	01	Uniforme si echipament		769.000	60.000	10.000	10.000	10.000		
			20	05	30	Alte obiecte de inventar		747.000	450.000	218.536	218.536	165.440	53.096	
			20	06		Deplasari, detasari, transferari		884.000	407.000	298.986	298.986	298.986		295.955
			20	06	01	Deplasari interne, detasari, transferari		479.000	158.000	61.655	61.655	61.655		58.522
			20	06	02	Deplasari in strainatate		405.000	249.000	237.331	237.331	237.331		237.433
			20	11		Carti, publicatii si materiale documentare		28.000	9.000	65	65	65		590
			20	12		Consultanta si expertiza		4.000						
			20	13		Pregatire profesionala		68.000	20.000	3.735	3.735	3.735		4.550
			20	14		Protectia muncii		36.000	11.500	7.980	7.980	7.960	20	5.052
			20	30		Alte cheltuieli		47.244.850	19.979.800	9.698.760	9.698.760	9.690.247	8.513	4.696.511
			20	30	01	Reclama si publicitate		155.000	67.000	38.215	38.215	29.702	8.513	37.129
			20	30	03	Prime de asigurare non-viata		65.000	37.500	6.341	6.341	6.341		5.462
			20	30	04	Chirii		482.000	180.000	133.813	133.813	133.813		133.726
			20	30	30	Alte cheltuieli cu bunuri si servicii		46.542.850	19.695.306	9.520.391	9.520.391	9.520.391		4.520.194
6802						ASIGURARI SI ASISTENTA SOCIALA		65.409.740	19.255.100	13.535.618	13.535.618	13.167.917	367.701	12.792.980
						CHELTUIELI CURENTE		12.792.980	12.792.980	12.792.980	12.792.980	12.792.980		12.792.980

Capi- tol	Sub- capi- tol	Pa- ra- graf	Gru- pa / Titlu	Ar- ti- col	Ali- ne- at	Denumire indicator	Credite de angajament	Credite bugetare		Angajamente bugetare	Angajamente legale	Plati efectuate	Angajamente legale de platit	Cheltuieli efective
								anuale aprobate la finele perioadei de raportare	trimestriale cumulate					
A						B	1	2	3	4	5	6	7=5-6	8
	10					TITLUL I CHELTUIELI DE PERSONAL		24.075.150	7.214.600	6.591.274	6.591.274	6.229.210	362.004	6.148.559
	10	01				Cheltuieli salariale in bani		19.550.720	5.854.680	5.382.963	5.382.963	5.091.297	291.666	5.023.860
	10	01	01			Salarii de baza		10.236.400	3.246.860	2.866.083	2.866.083	2.586.986	279.097	2.514.892
	10	01	05			Sporuri pentru conditii de munca		200.450	65.430	65.197	65.197	53.782	11.415	48.035
	10	01	06			Alte sporuri		1.890	1.890	1.878	1.878	1.878		1.347
	10	01	12			Indemnizatii platite unor persoane din afara unitatii		9.078.000	2.506.000	2.448.305	2.448.305	2.448.305		2.458.895
	10	01	13			Indemnizatii de delegare		28.000	13.000					
	10	01	30			Alte drepturi salariale in bani		6.000	1.500	1.500	1.500	346	1.154	691
	10	03				Contributii		4.524.430	1.379.920	1.208.311	1.208.311	1.137.913	70.398	1.124.499
	10	03	01			Contributii de asigurari sociale de stat		3.158.480	958.030	848.536	848.536	801.245	47.291	792.548
	10	03	02			Contributii de asigurari de somaj		105.560	33.690	25.348	25.348	23.518	1.830	23.248
	10	03	03			Contributii de asigurari sociale de sanatate		1.039.310	318.010	279.630	279.630	264.083	15.547	261.127
	10	03	04			Contributii de asigurari pentru accidente de munca si boli profesionale		47.650	16.100	9.680	9.680	8.732	948	8.595
	10	03	06			Contributii pentru concedii si indemnizatii		173.430	54.090	45.117	45.117	40.335	4.782	38.981
	20					TITLUL II BUNURI SI SERVICII		10.869.316	3.705.500	1.667.818	1.667.818	1.662.181	5.637	1.480.647
	20	01				Bunuri si servicii		3.710.150	1.327.630	678.118	678.118	674.762	3.356	630.453
	20	01	01			Furnituri de birou		303.370	73.170	34.720	34.720	34.720		28.107
	20	01	02			Materiale pentru curatenie		282.520	106.008	41.209	41.209	41.209		34.856
	20	01	03			Incalzit, iluminat si forta motrica		883.000	404.000	271.176	271.176	271.176		257.616
	20	01	04			Apa, canal si salubritate		274.840	85.840	50.803	50.803	47.447	3.356	43.685
	20	01	05			Carburanti si lubrifianti		133.570	172.600	13.105	13.105	13.105		15.447

Capi- toi	Sub- capi- tol	Pa- ra- graf	Gru- pa / Titlu	Ar- ti- col	Ali- ne- at	Denumire indicator	Credite de angajament	Credite bugetare		Angajamente bugetare	Angajamente legale	Plati efectuate	Angajamente legale de platit	Cheltuieli efective
								anuale aprobate la finele perioadei de raportare	trimestriale cumulate					
A						B	1	2	3	4	5	6	7=5-6	8
			20	01	06	Piese de schimb		125.000	46.000	9.044	9.044	9.044		9.014
			20	01	07	Transport		53.000	53.000	40.727	40.727	40.727		40.728
			20	01	08	Posta, telecomunicatii, radio, tv, internet		247.670	66.420	49.663	49.663	49.663		49.273
			20	01	09	Materiale si prestari de servicii cu caracter functional		210.160	83.670	32.962	32.962	32.962		11.982
			20	01	30	Alte bunuri si servicii pentru intretinere si functionare		1.197.020	378.130	144.714	144.714	144.714		138.695
			20	02		Reparatii curente		576.000	134.000	45.532	45.532	45.532		21.190
			20	03		Hrana		4.748.250	1.470.200	803.277	803.277	803.277		717.425
			20	03	01	Hrana pentru oameni		4.748.250	1.470.200	803.277	803.277	803.277		717.425
			20	04		Medicamente si materiale sanitare		177.930	51.850	14.112	14.112	12.047	2.065	18.873
			20	04	01	Medicamente		86.530	20.000	12.290	12.290	10.225	2.065	14.037
			20	04	02	Materiale sanitare		39.420	14.350	1.144	1.144	1.144		1.562
			20	04	04	Dezinfectanti		52.180	17.500	678	678	678		3.274
			20	05		Bunuri de natura obiectelor de inventar		497.750	300.500	37.690	37.690	37.590	100	52.419
			20	05	01	Uniforme si echipament		79.980	29.500	2.797	2.797	2.797		553
			20	05	03	Lenjerie si accesorii de par		100.540	68.000	8.009	8.009	8.009		
			20	05	30	Alte obiecte de inventar		317.230	203.000	26.884	26.884	26.784	100	51.866
			20	06		Deplasari, detasari, transferari		340.000	85.000	4.580	4.580	4.580		4.580
			20	06	01	Deplasari interne, detasari, transferari		205.000	60.000	4.580	4.580	4.580		4.580
			20	06	02	Deplasari in strainatate		135.000	25.000					
			20	11		Carti, publicatii si materiale documentare		45.410	16.000	5.296	5.296	5.296		5.137
			20	12		Consultanta si expertiza		82.000	37.000	780	780	780		780
			20	13		Proiecte		237.230	15.117	18.117	19.117	19.117		18.117

Capi- tol	Sub- capi- tol	Pa- ra- graf	Gru- pa / Titlu	Ar- ti- col	Ali- ne- af	Denumire indicator	Credite de angajament	Credite bugetare		Angajamente bugetare	Angajamente legale	Plati efectuate	Angajamente legale de platit	Cheltuieli efective
								anuale aprobate la finele perioadei de raportare	trimestriale cumulate					
A						B	1	2	3	4	5	6	7=5-6	8
						intretinere si functionare		19.000.000	8.500.000	4.399.180	4.399.180	4.399.180		4.301.275
8000	02					Partea V-a ACTIUNI ECONOMICE		111.200.000	62.000.000	28.932.497	28.932.497	28.932.497		25.328.395
8102						COMBUSTIBILI SI ENERGIE		20.000.000	20.000.000					6.000.000
		01				CHELTUIELI CURENTE		20.000.000	20.000.000					6.000.000
		40				TITLUL IV SUBVENTII		20.000.000	20.000.000					6.000.000
		40	03			Subventii pentru acoperirea diferentelor de pret si tarif		20.000.000	20.000.000					6.000.000
8402						TRANSPORTURI		91.200.000	42.000.000	28.932.497	28.932.497	28.932.497		19.328.395
		01				CHELTUIELI CURENTE		81.200.000	39.400.000	26.376.815	26.376.815	26.376.815		15.397.784
		20				TITLUL II BUNURI SI SERVICII		41.200.000	18.400.000	10.740.717	10.740.717	10.740.717		5.045.571
		20	01			Bunuri si servicii		1.200.000	400.000	285.959	285.959	285.959		284.959
		20	01	30		Alte bunuri si servicii pentru intretinere si functionare		1.200.000	400.000	285.959	285.959	285.959		284.959
		20	02			Reparatii curente		40.000.000	18.000.000	10.454.758	10.454.758	10.454.758		4.760.612
		40				TITLUL IV SUBVENTII		40.000.000	21.000.000	15.636.098	15.636.098	15.636.098		10.352.213
		40	03			Subventii pentru acoperirea diferentelor de pret si tarif		40.000.000	21.000.000	15.636.098	15.636.098	15.636.098		10.352.213
		79				OPERATIUNI FINANCIARE		10.000.000	2.600.000	2.555.682	2.555.682	2.555.682		3.930.611
		81				TITLUL XVII RAMBURSARI DE CREDITE		10.000.000	2.600.000	2.555.682	2.555.682	2.555.682		3.930.611
		81	02			Rambursari de credite interne		10.000.000	2.600.000	2.555.682	2.555.682	2.555.682		3.930.611
9902	96					Rambursari de credite aferente datoriei publice interne locale excedentul deficitului sect. fuziei		10.000.000	2.600.000	2.555.682	2.555.682	2.555.682		3.930.611
												16.126.626		

PRIMAR,
NICOLAE ROBLA

DIRECTOR ECONOMIC,
SMRANDA TARACIU

SEF SERV. BUGET,
STELIANA STANCIU

JUDETUL TIMIS

CONTUL DE EXECUTIE AL BUGETULUI LOCAL - CHELTUIELI
SECTIUNEA DE DEZVOLTARE
31 03 2016

Pag. 1 - lei

Capi- tol	Sub- capi- tol	Pa- ra- graf	Gru- pa / Titlu	Ar- ti- col	Ali- ne- at	Denumire indicator	Credite de angajament	Credite bugetare		Angajamente bugetare	Angajamente legale	Plati efectuate	Angajamente legale de platit	Cheltuieli efective
								anuale aprobrate la finele perioadei de raportare	trimestriale cumulate					
A						B	1	2	3	4	5	6	7=5-6	8
5002						TOTAL CHELTUIELI		294.172.640	93.137.610	23.257.142	24.557.904	24.557.904		24.353.940
			01			CHELTUIELI CURENTE		78.598.900	55.584.840	18.840.862	18.840.862	18.840.862		16.141.252
			51			TITLUL VI TRANSFERURI INTRE UNITATI ALE ADMINISTRATIEI PUBLICE		22.051.310	7.211.230	1.236.891	1.236.891	1.226.891		
			56			TITLUL VIII PROIECTE CU FINANTARE DIN FONDURI EXTERNE NERAMBURSABILE (FEN)								
						POSTADERARE		56.547.590	48.373.610	17.613.971	17.613.971	17.613.971		16.141.252
			70			CHELTUIELI DE CAPITAL		215.573.740	37.552.770	6.416.280	5.717.042	5.717.042		8.212.688
			71			TITLUL XIII ACTIVE NEFINANCIARE		215.573.740	37.552.770	6.416.280	5.717.042	5.717.042		8.212.688
5100	02					Partea I-a SERVICII PUBLICE GENERALE		3.420.850	1.331.530	925.534	226.296	226.296		414.884
5102						AUTORITATI PUBLICE SI ACTIUNI EXTERNE		3.351.850	1.266.530	925.534	226.296	226.296		414.884
			70			CHELTUIELI DE CAPITAL		3.351.850	1.266.530	925.534	226.296	226.296		414.884
			71			TITLUL XIII ACTIVE NEFINANCIARE		3.351.850	1.266.530	925.534	226.296	226.296		414.884
			71	01		Active fixe		3.351.850	1.266.530	925.534	226.296	226.296		414.884
			71	01	01	Constructii		73.500	73.500					
			71	01	02	Masini, echipamente si mijloace de transport								179.390
			71	01	03	Mobilier, aparatura birotica si alte active corporale		1.999.110	1.000.000	738.354	155.999	155.999		28.403
			71	01	30	Alte active fixe (inclusiv reparatii capitale)		1.279.240	193.030	166.680	70.297	70.297		207.091
5402						ALTE SERVICII PUBLICE GENERALE		69.000	65.000					
			01			CHELTUIELI CURENTE		69.000	65.000					
			51			TITLUL VI TRANSFERURI INTRE UNITATI ALE ADMINISTRATIEI PUBLICE		69.000	65.000					
			51	02		Transferuri de capital		69.000	65.000					

Capi- tol	Sub- capi- tol	Pa- ra- graf	Gru- pa / Titlu	Ar- ti- col	Ali- ne- at	Denumire indicator	Credite de angajament	Credite bugetare		Angajamente bugetare	Angajamente legale	Plati efectuate	Angajamente legale de platit	Cheltuieli efective
								anuale aprobate la finele perioadei de raportare	trimestriale cumulate					
A						B	I	2	3	4	5	6	7=5-6	8
			51	02	29	Alte transferuri de capital catre institutii publice		69.000	65.000					
6000	02					Partea II-a APARARE, ORDINE PUBLICA SI SIGURANTA NATIONALA		2.530.020	137.180	96.403	96.403	96.403		127.486
6102						ORDINE PUBLICA SI SIGURANTA NATIONALA		2.530.020	137.180	96.403	96.403	96.403		127.486
			70			CHELTUIELI DE CAPITAL		2.530.020	137.180	96.403	96.403	96.403		127.486
			71			TITLUL XIII ACTIVE NEFINANCIARE		2.530.020	137.180	96.403	96.403	96.403		127.486
			71	01		Active fixe		2.530.020	137.180	96.403	96.403	96.403		127.486
			71	01	01	Constructii								3.774
			71	01	02	Masini, echipamente si mijloace de transport		523.280	77.280	66.407	66.407	66.407		90.373
			71	01	03	Mobilier, aparatura birotica si alte active corporale		1.926.840	20.000					18.298
			71	01	30	Alte active fixe (inclusiv reparatii capitale)		79.900	39.900	29.996	29.996	29.996		15.041
6500	02					Partea III-a CHELTUIELI SOCIAL-CULTURALE		111.425.580	40.296.720	5.009.016	5.009.016	5.009.016		1.152.771
6502						INVATAMANT		25.835.900	14.601.580	3.480.934	3.480.934	3.480.934		371.232
			01			CHELTUIELI CURENTE		7.988.940	7.988.940	3.386.884	3.386.884	3.386.884		208.038
			56			TITLUL VIII PROIECTE CU FINANTARE DIN FONDURI EXTERNE NERAMBURSABILE (FEN)								
						POSTADERARE		7.988.940	7.988.940	3.386.884	3.386.884	3.386.884		208.038
			56	01		Programe din Fondul European de Dezvoltare Regionala (FEDR)		7.988.940	7.988.940	3.386.884	3.386.884	3.386.884		208.038
			56	01	02	Finantarea externa nerambursabila								100.478
			56	01	03	Cheltuieli neeligibile		7.988.940	7.988.940	3.386.884	3.386.884	3.386.884		107.560
						CHELTUIELI DE CAPITAL		17.844.960	84.070	94.050	94.050	94.050		1163.194

Capi- fol	Sub- capi- tal	Pa- ra- graf	Gru- pa / Titlu	Ar- ti- col	Ali- ne- at	Denumire indicator	Credite de angajament	Credite bugetare		Angajamente bugetare	Angajamente legale	Plati efectuate	Angajamente legale de platit	Cheltuieli efective
								anuale aprobate la finele perioadei de raportare	trimestriale cumulate					
A						B	1	2	3	4	5	6	7=5-6	8
			70			CHELTUIELI DE CAPITAL		22.762.400	10.497.880	218.115	218.115	218.115		286.125
			71			TITLUL XIII ACTIVE NEFINANCIARE		22.762.400	10.497.880	218.115	218.115	218.115		286.125
			71	01		Active fixe		22.762.400	10.497.880	218.115	218.115	218.115		284.437
			71	01	01	Constructii		17.029.500	7.873.780	159.655	159.655	159.655		10.485
			71	01	02	Masini, echipamente si mijloace de transport		1.024.670	474.570	4.560	4.560	4.560		219.348
			71	01	03	Mobilier, aparatura biroica si alte active corporale		899.230	197.230					32.759
			71	01	30	Alte active fixe (inclusiv reparatii capitale)		3.809.000	1.952.300	53.900	53.900	53.900		21.865
			71	03		Reparatii capitale aferente activelor fixe								1.688
6802						ASIGURARI SI ASISTENTA SOCIALA		1.088.000	85.000					76.102
			01			CHELTUIELI CURENTE								12.233
			56			TITLUL VIII PROIECTE CU FINANTARE DIN FONDURI EXTERNE NERAMBURSABILE (FEN)								
						POSTADERARE								12.233
			56	01		Programe din Fondul European de Dezvoltare Regionala (FEDR)								11.674
			56	01	02	Finantarea externa nerambursabila								11.674
			56	15		Alte programe comunitare finantate in perioada 2007-2013								559
			56	15	02	Finantarea externa nerambursabila								559
			70			CHELTUIELI DE CAPITAL		1.088.000	85.000					63.869
			71			TITLUL XIII ACTIVE NEFINANCIARE		1.088.000	85.000					63.869
			71	01		Active fixe		1.088.000	85.000					63.869

Capi- tol	Sub- capl- tol	Pa- ra- graf	Gru- pa / Titlu	Ar- ti- col	Ali- ne- at	Denumire indicator	Credite de angajament	Credite bugetare		Angajamente bugetare	Angajamente legale	Plati efectuate	Angajamente legale de platit	Cheltuieli efective
								anuale aprobrate la finele perioadei de raportare	trimestriale cumulate					
A						B	i	2	3	4	5	6	7=5-6	8
			71	01	01	Constructii		5.000	5.000					18.256
			71	01	02	Masini, echipamente si mijloace de transport		505.000						10.654
			71	01	03	Mobilier, aparatura birotica si alte active corporale		188.200						24.275
			71	01	30	Alte active fixe (inclusiv reparatii capitale)		389.800	80.000					10.704
7000	02					Partea IV-a SERVICII SI DEZVOLTARE PUBLICA, LOCUINTE, MEDIU SI APE		50.759.020	36.412.890	14.258.281	14.258.281	14.258.281		2.788.751
7002						LOCUINTE, SERVICII SI DEZVOLTARE PUBLICA		49.120.460	34.774.330	14.258.281	14.258.281	14.258.281		2.756.952
			01			CHELTUIELI CURENTE		37.040.730	31.837.260	14.199.352	14.199.352	14.199.352		223.087
			56			TITLUL VIII PROIECTE CU FINANTARE DIN FONDURI EXTERNE NERAMBURSABILE (FEN)								
						POSTADERARE		37.040.730	31.837.260	14.199.352	14.199.352	14.199.352		223.087
			56	01		Programe din Fondul European de Dezvoltare Regionala (FEDR)		36.962.730	31.759.260	14.160.217	14.160.217	14.160.217		221.397
			56	01	01	Finantarea nationala		10.000	10.000	6.666	6.666	6.666		4.591
			56	01	02	Finantarea externa nerambursabila								156.165
			56	01	03	Cheltuieli neeligibile		36.952.730	31.749.260	14.153.551	14.153.551	14.153.551		60.641
			56	15		Alte programe comunitare finantate in perioada 2007-2013		78.000	78.000	39.135	39.135	39.135		1.690
			56	15	01	Finantare nationala		19.500	19.500	9.784	9.784	9.784		1.315
			56	15	02	Finantarea externa nerambursabila		58.500	58.500	29.351	29.351	29.351		375
			70			CHELTUIELI DE CAPITAL		12.079.730	2.937.070	58.929	58.929	58.929		2.533.865
			71			TITLUL XIII ACTIVE NEFINANCIARE		12.079.730	2.937.070	58.929	58.929	58.929		2.533.865
			071	01	01	Active fixe		12.079.730	2.937.070	58.929	58.929	58.929		2.533.865

Capi- tol	Sub- capi- tol	Pa- ra- graf	Gru- pa / Titlu	Ar- fi- col	Al- ne- at	Denumire indicator	Credite de angajament	Credite bugetare		Angajamente bugetare	Angajamente legale	Plati efectuate	Angajamente legale de platit	Cheltuieli efective
								anuale aprobat la finele perioadei de raportare	trimestriale cumulate					
A						B	1	2	3	4	5	6	7=5-6	8
			71	01	01	Constructii		8.370.920	1.314.080					
			71	01	03	Mobilier, aparatura birotica si alte active corporale		340.000	250.000					14.676
			71	01	30	Alte active fixe (inclusiv reparatii capitale)		3.368.810	1.572.990	58.929	58.929	58.929		2.519.189
7402						PROTECTIA MEDIULUI		1.638.560	1.638.560					31.799
			01			CHELTUIELI CURENTE		1.391.000	1.391.000					
			56			TITLUL VIII PROIECTE CU FINANTARE DIN FONDURI EXTERNE NERAMBURSABILE (FEN)								
						POSTADERARE		1.391.000	1.391.000					
			56	03		Programe din Fondul de Coeziune (FC)		1.391.000	1.391.000					
			56	03	01	Finantarea nationala		1.391.000	1.391.000					
			70			CHELTUIELI DE CAPITAL		247.560	247.560					31.799
			71			TITLUL XIII ACTIVE NEFINANCIARE		247.560	247.560					31.799
			71	01		Active fixe		247.560	247.560					31.799
			71	01	30	Alte active fixe (inclusiv reparatii capitale)		247.560	247.560					31.799
8000	02					Partea V-a ACTIUNI ECONOMICE		126.037.170	14.939.290	4.967.908	4.967.908	4.967.908		19.870.048
8102						COMBUSTIBILI SI ENERGIE		850.000	150.000					
			70			CHELTUIELI DE CAPITAL		850.000	150.000					
			71			TITLUL XIII ACTIVE NEFINANCIARE		850.000	150.000					
			71	01		Active fixe		850.000	150.000					
			71	01	01	Constructii		500.000						
			71	01	30	Alte active fixe (inclusiv reparatii capitale)		350.000	150.000					
8402						TRANSPORTURI		375.787.170	23.690.290	4.967.908	4.967.908	4.967.908		49.870.048

Capi- toi	Sub- capi- toi	Pa- ra- graf	Gru- pa / Titlu	Ar- ti- col	Ali- ne- at	Denumire indicator	Credite de angajament	Credite bugetare		Angajamente bugetare	Angajamente legale	Plati efectuate	Angajamente legale de platit	Cheltuieli efective
								anuale aprobate la finele perioadei de raportare	trimestriale cumulate					
A						B	1	2	3	4	5	6	7=5-6	8
	01					CHELTUIELI CURENTE		10.126.920	7.156.410	27.735	27.735	27.735		15.295.704
	56					TITLUL VIII PROIECTE CU FINANTARE DIN FONDURI EXTERNE NERAMBURSABILE (FEN)								
						POSTADERARE		10.126.920	7.156.410	27.735	27.735	27.735		15.295.704
	56	01				Programe din Fondul European de Dezvoltare Regionala (FEDR)		9.970.510	7.000.000	16.040	16.040	16.040		15.289.364
	56	01	01			Finantarea nationala								2.647.635
	56	01	02			Finantarea externa nerambursabila								12.635.979
	56	01	03			Cheltuieli neeligibile		9.970.510	7.000.000	16.040	16.040	16.040		5.750
	56	15				Alte programe comunitare finantate in perioada 2007-2013		156.410	156.410	11.695	11.695	11.695		6.340
	56	15	01			Finantare nationala		46.030	46.030					
	56	15	02			Finantarea externa nerambursabila		110.380	110.380	11.695	11.695	11.695		6.340
	70					CHELTUIELI DE CAPITAL		115.060.250	7.652.880	4.940.173	4.940.173	4.940.173		4.574.344
	71					TITLUL XIII ACTIVE NEFINANCIARE		115.060.250	7.652.880	4.940.173	4.940.173	4.940.173		4.574.344
	71	01				Active fixe		115.060.250	7.652.880	4.940.173	4.940.173	4.940.173		4.574.344
	71	01	01			Constructii		63.179.250	3.029.950	2.755.451	2.755.451	2.755.451		
	71	01	02			Masini, echipamente si mijloace de transport		46.660.150	3.604.430	2.011.883	2.011.883	2.011.883		8.226
	71	01	30			Alte active fixe (inclusiv reparatii capitale) excedent/deficit activ de dezvoltare		5.220.850	1.018.500	172.839	172.839	172.839		4.566.118
9902	97							-2.723.950	-2.723.950			3.523.022		

PRIMAR

NICOLAE ROBU

DIRECTOR ECONOMIC,

SMARANDA H. KRACICU

SEF SERV. BUGET,

STELIANA STANCIU

JUDETUL TIMIS

CONTUL DE EXECUTIE AL BUGETULUI LOCAL - CHELTUELI
31 03 2016

Pag. I - lei-

Capi- tol	Sub- capi- tol	Pa- ra- graf	Gru- pa / Titlu	Ar- ti- col	Ali- ne- at	Denumire indicator	Credite de angajament	Credite bugetare		Angajamente bugetare	Angajamente legale	Plati efectuate	Angajamente legale de platit	Cheltuieli efective
								anuale aprobrate la finele perioadei de raportare	trimestriale cumulate					
A						B	I	2	3	4	5	6	7=5-6	8
* 02	55	02	00					20.284.550	6.096.600	3.285.868	3.230.998	3.230.998		3.231.014
5002						TOTAL CHELTUELI		966.796.180	344.360.876	189.471.333	187.411.965	185.548.645	1.874.320	163.575.069
5100	02					Partea I-a SERVICII PUBLICE GENERALE		84.507.360	27.686.490	19.846.383	17.799.297	17.612.143	187.154	17.786.959
5102						AUTORITATI PUBLICE SI ACTIUNI EXTERNE		59.624.810	20.354.590	15.778.515	13.786.299	13.599.145	187.154	13.722.515
		01				Autoritati executive si legislative		59.624.810	20.354.590	15.778.515	13.786.299	13.599.145	187.154	13.722.515
			03			Autoritati executive		59.624.810	20.354.590	15.778.515	13.786.299	13.599.145	187.154	13.722.515
5402						ALTE SERVICII PUBLICE GENERALE		4.598.000	1.235.300	782.000	782.000	782.000		833.430
		10				Servicii publice comunitare de evidenta a persoanelor		3.948.000	1.235.300	782.000	782.000	782.000		833.430
			50			Alte servicii publice generale		650.000						
5502						TRANZACTII PRIVIND DATORIA PUBLICA SI IMPRUMUTURI		20.284.550	6.096.600	3.285.868	3.230.998	3.230.998		3.231.014
6000	02					Partea II-a APARARE, ORDINE PUBLICA SI SIGURANTA NATIONALA		26.913.620	7.174.180	5.322.028	5.320.746	5.297.943	22.803	5.304.459
6102						ORDINE PUBLICA SI SIGURANTA NATIONALA		26.913.620	7.174.180	5.322.028	5.320.746	5.297.943	22.803	5.304.459
		03				Ordine publica		25.782.620	6.754.180	5.281.007	5.281.007	5.259.515	21.492	5.257.019
			04			Politie comunitara		25.782.620	6.754.180	5.281.007	5.281.007	5.259.515	21.492	5.257.019
		05				Protectie civila si protectia contra incendiilor (protectie civila nonmilitara)		1.131.000	420.000	41.021	39.739	38.428	1.311	47.440
6500	02					Partea III-a CHELTUELI SOCIAL-CULTURALE		454.913.430	151.104.900	90.007.296	90.007.296	88.342.933	1.664.363	78.185.390
6502						INVATAMANT		206.975.300	70.019.550	54.140.514	54.140.514	52.928.103	1.212.411	48.745.480
		03				Invatamant prescolar si primar		71.027.555	18.164.153	15.709.499	15.709.499	15.384.530	324.969	15.172.122
			01			Invatamant prescolar		41.206.731	10.578.927	9.119.724	9.119.724	8.936.280	183.444	8.962.135
			02			Invatamant primar		29.820.824	7.585.226	6.589.775	6.589.775	6.448.250	141.525	6.209.987
		04				Invatamant secundar		194.584.805	51.251.726	31.841.290	38.078.213	37.190.311	387.442	53.244.203

Capi- tol	Sub- capi- tol	Pa- ra- graf	Gru- pa / Titlu	Ar- ti- col	Ali- ne- at	Denumire indicator	Credite de angajament	Credite bugetare		Angajamente bugetare	Angajamente legale	Plati efectuate	Angajamente legale de platit	Cheltuieli efective
								anuale aprobat la finele perioadei de raportare	trimestriale cumulate					
								A	B					
6702						recreerii si religiei		930.800	3.180.800	313.693	313.693	313.693		
6802						ASIGURARI SI ASISTENTA SOCIALA		66.497.740	19.340.100	13.535.618	13.535.618	13.167.917	367.701	12.869.082
	04					Asistenta acordata persoanelor in varsta		1.956.000	804.000	357.487	357.487	291.165	66.322	340.152
	05					Asistenta sociala in caz de boli si invaliditati		37.874.510	10.045.000	8.204.838	8.204.838	8.204.838		8.106.054
	02					Asistenta sociala in caz de invaliditate		37.874.510	10.045.000	8.204.838	8.204.838	8.204.838		8.106.054
	06					Asistenta sociala pentru familie si copii		3.329.960	1.578.160	1.183.738	1.183.738	1.064.237	121.501	1.007.918
	11					Crese		2.361.570	639.200	535.897	535.897	513.270	20.627	522.805
	15					Prevenirea excluderii sociale		26.975.900	6.273.740	3.251.658	3.251.658	3.092.407	159.251	2.891.594
	01					Ajutor social		12.503.870	3.434.700	1.653.138	1.653.138	1.493.887	159.251	1.537.200
	02					Cantine de ajutor social		8.472.030	2.839.040	1.598.520	1.598.520	1.598.520		1.334.394
	50					Alte cheltuieli in domeniul asigurarilor si asistentei sociale								559
	50					Alte cheltuieli in domeniul asistentei sociale								559
7000	02					Partea IV-a SERVICII SI DEZVOLTARE PUBLICA, LOCUINTE, MEDIU SI APE		163.234.600	81.436.010	40.395.221	40.395.221	40.395.221		17.099.818
7002						LOCUINTE, SERVICII SI DEZVOLTARE PUBLICA		142.586.040	71.297.450	35.996.041	35.996.041	35.996.041		12.766.744
	03					Locuinte		26.906.150	17.069.080	6.851.958	6.851.958	6.851.958		2.457.584
	01					Dezvoltarea sistemului de locuinte		26.906.150	17.069.080	6.851.958	6.851.958	6.851.958		956
	30					Alte cheltuieli in domeniul locuintelor								2.456.628
	05					Alimentare cu apa si amenajari hidrotehnice		11.402.460	7.775.620	5.098.168	5.098.168	5.098.168		5.063.594
	01					Alimentare cu apa		11.402.460	7.775.620	5.098.168	5.098.168	5.098.168		5.063.594
	06					Iluminat public si electrificari		8.556.110	5.056.110	3.715.717	3.715.717	3.715.717		2.750.618
						Alimentare cu gaze naturale in localitati		598.078.000	400.000.000	210.817.000	210.817.000	210.817.000		210.445

Capi- tol	Sub- capi- tol	Pa- ra- graf	Gru- pa / Titlu	Ar- ti- col	Ali- ne- at	Denumire indicator	Credite de angajament	Credite bugetare		Angajamente bugetare	Angajamente legale	Plati efectuate	Angajamente legale de platit	Cheltuieli efective
								anuale aprobate la finele perioadei de raportare	trimestriale cumulate					
A						B	1	2	3	4	5	6	7=5-6	8
7002	50					Alte servicii in domeniile locuintelor, serviciilor si dezvoltarii comunale		95.201.320	40.996.640	20.099.381	20.099.381	20.099.381		2.281.503
7402						PROTECTIA MEDIULUI		20.638.560	10.138.560	4.399.180	4.399.180	4.399.180		4.333.074
	05					Salubritate si gestiunea deseurilor		19.247.560	8.747.560	4.399.180	4.399.180	4.399.180		4.333.074
		01				Salubritate		13.000.000	6.000.000	3.736.185	3.736.185	3.736.185		3.977.872
		02				Colectarea, tratarea si distrugerea deseurilor		6.247.560	2.747.560	662.995	662.995	662.995		355.202
	06					Canalizarea si tratarea apelor reziduale		1.391.000	1.391.000					
8000	02					Partea V-a ACTIUNI ECONOMICE		237.237.170	76.959.290	33.900.405	33.900.405	33.900.405		45.198.443
8102						COMBUSTIBILI SI ENERGIE		20.850.000	20.150.000					6.000.000
	06					Energie termica		20.850.000	20.150.000					6.000.000
8402						TRANSPORTURI		216.387.170	56.809.290	33.900.405	33.900.405	33.900.405		39.198.443
	03					Transport rutier		216.387.170	56.809.290	33.900.405	33.900.405	33.900.405		39.198.443
		01				Drumuri si poduri		29.653.340	290.630	1.803	1.803	1.803		
		02				Transport in comun		110.146.110	35.468.480	20.754.989	20.754.989	20.754.989		29.875.426
		03				Strazi		76.587.720	21.050.180	13.143.613	13.143.613	13.143.613		9.323.017

Capi- tol	Sub- capi- tol	Pa- ra- graf	Gru- pa / Titlu	Ar- ti- col	Ali- ne- at	Denumire indicator	Credite de angajament	Credite bugetare		Angajamente bugetare	Angajamente legale	Plati efectuate	Angajamente legale de platit	Cheltuieli efective
								anuale aprobrate la finele perioadei de raportare	trimestriale cumulate					
A						B	1	2	3	4	5	6	7=5-6	8
						afara unitatii		517.012	129.435	122.527	122.527	122.527		57.420
	10	01	13			Indemnizatii de delegare		52.000	15.500	4.839	4.536	4.536		4.536
	10	03				Contributii		6.894.135	1.746.675	1.648.623	1.638.161	1.638.161		1.662.318
	10	03	01			Contributii de asigurari sociale de stat		4.654.801	1.176.439	1.147.144	1.147.144	1.147.144		1.154.975
	10	03	02			Contributii de asigurari de somaj		261.184	50.699	45.416	45.416	45.416		45.608
	10	03	03			Contributii de asigurari sociale de sanatate		1.692.187	427.925	379.018	379.018	379.018		380.748
	10	03	04			Contributii de asigurari pentru accidente de munca si boli profesionale		45.963	11.612	10.856	10.856	10.856		8.221
	10	03	06			Contributii pentru concedii si indemnizatii		300.000	80.000	66.189	55.727	55.727		72.766
	20					TITLUL II BUNURI SI SERVICII		14.027.980	6.673.050	2.906.226	2.177.648	1.990.494	187.154	1.979.245
	20	01				Bunuri si servicii		7.370.735	4.768.510	1.774.035	1.333.633	1.275.799	57.834	1.161.026
	20	01	01			Furnituri de birou		270.000	100.000	64.100	64.100	64.100		63.428
	20	01	02			Materiale pentru curatenie		100.000	30.000	30.000	13.092	13.092		13.092
	20	01	03			Incalzit, iluminat si forta motrica		880.000	775.000	430.300	219.143	209.002	10.141	209.464
	20	01	04			Apa, canal si salubritate		406.000	401.500	56.709	22.324	22.324		21.838
	20	01	05			Carburanti si lubrifianti		42.500	42.500	12.500	12.500	12.500		10.500
	20	01	06			Piese de schimb		90.000	30.000	25.908	25.545	19.147	6.396	19.938
	20	01	08			Posta, telecomunicatii, radio, tv, internet		1.072.124	1.805.673	220.341	191.679	191.679		147.251
	20	01	30			Alte bunuri si servicii pentru intretinere si functionare		4.510.111	1.583.837	934.177	783.250	743.955	41.295	675.515
	20	02				Reparatii curente		450.000	200.000	200.000	95.748	95.748		95.748
	20	02	01			Bunuri de natura obiectelor de inventar		185.040	43.000	43.000	43.000	43.000		43.000

Capi- tol	Sub- capi- tul	Pa- ra- graf	Gra- pa / Titlu	Ar- ti- col	Ali- ne- at	Denumire indicator	Credite de angajament	Credite bugetare		Angajamente bugetare	Angajamente legale	Plati efectuate	Angajamente legale de platit	Cheltuieli efective
								anuale aprobate la finele perioadei de raportare	trimestriale cumulate					
A						B	1	2	3	4	5	6	7=5-6	8
						interne directe		9.173.820	2.200.050	1.316.785	1.308.764	1.308.764		1.308.780
	30	01	02			Dobanzi aferente creditelor interne garantate		710.150	710.150					
	30	02				Dobanzi aferente datoriei publice externe		8.704.180	2.620.000	1.698.565	1.651.716	1.651.716		1.651.716
	30	02	02			Dobanzi aferente creditelor externe contractate de ordonatorii de credite		7.204.180	2.620.000	1.698.565	1.651.716	1.651.716		1.651.716
	50	02	03			Dobanzi aferente creditelor externe garantate si/sau directe subinprumutate		1.500.000						
	30	03				Alte dobanzi		1.696.400	566.400	270.518	270.518	270.518		270.518
	30	03	05			Dobanzi la operatiunile de leasing		1.696.400	566.400	270.518	270.518	270.518		270.518
6000	02					Partea II-a APARARE, ORDINE PUBLICA SI SIGURANTA NATIONALA		26.913.620	7.174.180	5.322.028	5.320.746	5.297.943	22.803	5.304.459
6102						ORDINE PUBLICA SI SIGURANTA NATIONALA		26.913.620	7.174.180	5.322.028	5.320.746	5.297.943	22.803	5.304.459
			01			CHELTUIELI CURENTE		24.383.600	7.837.000	5.225.625	5.224.343	5.201.540	22.803	5.176.973
			10			TITLUL I CHELTUIELI DE PERSONAL		21.000.000	5.241.000	4.956.604	4.956.604	4.956.604		4.959.230
			10	01		Cheltuieli salariale in bani		13.888.000	3.465.000	3.310.727	3.310.727	3.310.727		3.264.868
			10	01	01	Salarii de baza		13.500.000	3.375.000	3.235.572	3.235.572	3.235.572		3.198.871
			10	01	05	Sporari pentru conditii de munca		280.000	70.000	66.111	66.111	66.111		65.657
			10	01	13	Indemnizatii de delegare		108.000	18.000	9.044	9.044	9.044		340
			10	02		Cheltuieli salariale in natura		4.020.000	1.005.000	935.623	935.623	935.623		935.623
			10	02	02	Norme de hrana		4.020.000	1.005.000	935.623	935.623	935.623		935.623
			10	03		Contributii		3.092.000	773.000	710.254	710.254	710.254		738.739
			10	03	01	Contributii de asigurari sociale de		3.092.000	773.000	710.254	710.254	710.254		738.739

Capi- tol	Sub- capi- tol	Pa- ra- graf	Gru- pa / Titlu	Ar- ti- col	Ali- ne- at	Denumire indicator	Credite de angajament	Credite bugetare		Angajamente bugetare	Angajamente legale	Plati efectuate	Angajamente legale de platit	Cheltuieli efective
								anuale aprobate la finele perioadei de raportare	trimestriale cumulate					
A						B	1	2	3	4	5	6	7-5-6	8
			10	03	02	Contributii de asigurari de somaj		72.000	18.000	65.235	15.235	15.235		15.260
			10	03	03	Contributii de asigurari sociale de sanatare		749.000	185.000	169.610	169.610	169.610		169.877
			10	03	04	Contributii de asigurari pentru accidente de munca si boli profesionale		40.000	10.000	8.514	8.514	8.514		8.519
			10	03	06	Contributii pentru concedii si indemnizatii		40.000	10.000					27.768
			20			TITLUL II BUNURI SI SERVICII		3.168.600	1.581.000	269.021	267.739	244.956	22.803	237.743
			20	01		Bunuri si servicii		1.656.600	865.900	215.568	215.568	192.765	22.803	194.171
			20	01	01	Furnituri de birou		201.000	80.000	33.324	33.324	28.661	4.663	22.528
			20	01	02	Materiale pentru curatenie		18.000	7.000	5.994	5.994	5.994		2.685
			20	01	03	Incalzit, iluminat si forta motrica		170.000	65.000	41.309	41.309	41.309		41.309
			20	01	04	Apa, canal si salubritate		40.000	10.000	4.321	4.321	3.779	542	3.761
			20	01	05	Carburanti si lubrifianti		386.000	365.000	50.757	50.757	37.502	13.255	39.094
			20	01	06	Piese de schimb		60.000	45.000	1.198	1.198	1.198		1.198
			20	01	08	Posta, telecomunicatii, radio, tv, internet		155.000	55.000	28.087	28.087	28.087		22.208
			20	01	09	Materiale si prestari de servicii cu caracter functional		502.600	200.000	38.724	38.724	35.692	3.032	40.333
			20	01	30	Alte bunuri si servicii pentru intretinere si functionare		130.000	38.000	11.854	11.854	10.543	1.311	21.055
			20	02		Reparatii curente		180.000	30.000	5.857	5.857	5.857		5.857
			20	03		Hrana		18.000	5.000					
			20	03	01	Hrana pentru oameni		11.000	5.000					
			20	03	02	Hrana pentru animale		7.000						
			20	04		Medicamente si materiale sanitare		5.000						

Capi- tol	Sub- capi- tol	Pa- ra- graf	Gru- pa / Titlu	Ar- ti- col	Alu- ne- at	Denumire indicator	Credite de angajament	Credite bugetare		Angajamente bugetare	Angajamente legale	Plati efectuate	Angajamente legale de platit	Cheltuieli efective
								anuale aprobrate la finele perioadei de raportare	trimestriale cumulate					
A						B	1	2	3	4	5	6	7=5-6	8
			20	04	01	Medicamente		1.500						
			20	04	02	Materiale sanitare		2.500						
			20	04	04	Dezinfectanti		1.000						
			20	05		Bunuri de natura obiectelor de inventar		540.000	405.000	1.276	1.276	1.276		
			20	05	01	Uniforme si echipament		330.000	310.000	395	395	395		
			20	05	03	Lenjerie si accesorii de par		20.000	10.000					
			20	05	30	Alte obiecte de inventar		190.000	85.000	881	881	881		
			20	06		Deplasari, detasari, transferari		250.000	50.000	2.507	2.507	2.507		3.262
			20	06	01	Deplasari interne, detasari, transferari		250.000	50.000	2.507	2.507	2.507		3.262
			20	11		Carti, publicatii si materiale documentare		15.000	7.000	620	620	620		620
			20	13		Pregatire profesionala		215.000	50.000	5.394	5.394	5.394		7.237
			20	15		Munitie, furnituri si armament de natura activelor fixe pentru armata		30.000	30.000	11.970	11.970	11.970		
			20	25		Cheltuieli judiciare si extrajudiciare derivate din actiuni in reprezentarea intereselor statului, potrivit dispozitiilor legale		30.000	30.000	6.580	6.580	6.580		6.580
			20	30		Alte cheltuieli		229.000	109.000	19.249	17.967	17.967		20.016
			20	30	03	Prime de asigurare non-viata		79.000	54.000	18.219	17.437	17.437		17.437
			20	30	30	Alte cheltuieli cu bunuri si servicii		150.000	55.000	1.030	530	530		2.579
			51			TITLUL VI TRANSFERURI INTRE UNITATI ALE ADMINISTRATIEI PUBLICE		15.000	15.000					
			51	01		Transferuri curente		15.000	15.000					
			51	01	01	Transferuri catre institutiile publice		15.000	15.000					
			51			TITLUL VII ALTE CHELTUIELI		230.000	209.000					

Capi- tol	Sub- capi- tol	Pa- ra- graf	Cru- pa / Titlu	Ar- ti- col	Ali- ne- at	Denumire indicator	Credite de angajament	Credite bugetare		Angajamente bugetare	Angajamente legale	Plati efectuate	Angajamente legale de platit	Cheltuieli efective
								anuale aprobat la finele perioadei de raportare	trimestriale cumulate					
A						B	1	2	3	4	5	6	7=5-6	8
			59	02		Ajutoare pentru daune provocate de calamitati naturale		200.000	200.000					
			70			CHELTUIELI DE CAPITAL		2.530.020	137.180	96.403	96.403	96.403		127.486
			71			TITLUL XIII ACTIVE NEFINANCIARE		2.530.020	137.180	96.403	96.403	96.403		127.486
			71	01		Active fixe		2.530.020	137.180	96.403	96.403	96.403		127.486
			71	01	01	Constructii								3.774
			71	01	02	Masini, echipamente si mijloace de transport		523.280	77.280	66.407	66.407	66.407		90.373
			71	01	03	Mobilier, aparatura birotica si alte active corporale		1.926.840	30.000					18.298
			71	01	30	Alte active fixe (inclusiv reparatii capitale)		79.900	39.900	29.996	29.996	29.996		15.041
6500	02					Partea III-a CHELTUIELI SOCIAL-CULTURALE		454.913.430	151.104.900	90.007.296	90.007.296	88.342.933	1.664.363	78.185.390
6502						INVATAMANT		206.975.300	70.019.550	54.140.514	54.140.514	52.928.103	1.212.411	48.745.480
			01			CHELTUIELI CURENTE		189.130.340	63.406.910	54.046.464	54.046.464	52.834.053	1.212.411	48.582.286
			10			TITLUL I CHELTUIELI DE PERSONAL		134.465.000	39.489.000	37.386.032	37.386.032	37.386.032		36.344.932
			10	01		Cheltuieli salariale in bani		103.978.693	31.027.836	29.922.397	29.922.397	29.922.397		29.652.280
			10	01	01	Salarii de baza		94.250.203	27.908.585	27.298.145	27.298.145	27.298.145		26.948.237
			10	01	05	Sporuri pentru conditii de munca		138.347	35.319	20.451	20.451	20.451		14.284
			10	01	06	Alte sporuri		1.251.269	320.779	206.465	206.465	206.465		217.321
			10	01	10	Fond pentru posturi ocupate prin cumul		1.012.524	260.970	244.102	244.102	244.102		231.868
			10	01	11	Fond aferent platii cu ora		6.572.352	1.792.183	1.536.928	1.536.928	1.536.928		1.722.383
			10	01	12	Indemnizatii platite unor persoane din afara unitatii		6.000	3.000					
			10	01	13	Indemnizatii de delegare		16.000	4.000					
			10	01	14	Indemnizatii de scutire		32.000	8.000					

Capi- tol	Sub- capi- tol	Pa- ra- graf	Gru- pa / Titlu	Ar- ti- col	An- ne- at	Denumire indicator	Credite de angajament	Credite bugetare		Angajamente bugetare	Angajamente legale	Plati efectuate	Angajamente legale de platit	Cheltuieli efective
								anuale aprobrate la finele perioadei de raportare	trimestriale cumulate					
A						B	1	2	3	4	5	6	7=5-6	8
			10	01	30	Alte drepturi salariale in bani		700.000	695.000	616.306	616.306	616.306		468.187
			10	03		Contributii		30.486.305	8.461.164	7.463.635	7.463.635	7.463.635		6.692.652
			10	03	01	Contributii de asigurari sociale de stat		20.586.770	5.759.840	5.344.236	5.344.236	5.344.236		4.729.610
			10	03	02	Contributii de asigurari de somaj		719.447	208.485	144.182	144.182	144.182		141.745
			10	03	03	Contributii de asigurari sociale de sanatate		7.583.900	2.012.083	1.565.775	1.565.775	1.565.775		1.552.864
			10	03	04	Contributii de asigurari pentru accidente de munca si boli profesionale		270.335	77.649	49.035	49.035	49.035		49.034
			10	03	06	Contributii pentru concedii si indemnizatii		1.325.853	403.107	360.407	360.407	360.407		219.399
			20			TITLUL II BUNURI SI SERVICII		40.650.000	15.065.870	13.073.342	13.073.342	11.860.991	1.212.411	11.756.775
			20	01		Bunuri si servicii		25.429.084	11.279.719	10.090.228	10.090.228	8.885.698	1.204.530	9.703.301
			20	01	01	Furnituri de birou		734.283	277.079	163.520	163.520	123.799	37.721	115.429
			20	01	02	Materiale pentru curatenie		771.925	266.080	144.127	144.127	117.856	26.271	117.124
			20	01	03	Incalzit, iluminat si forta motrica		13.466.011	7.306.896	7.033.900	7.033.900	6.260.731	773.169	7.263.244
			20	01	04	Apa, canal si salubritate		3.304.699	1.137.848	930.794	930.794	835.012	95.782	828.937
			20	01	05	Carburanti si lubrifianti		86.798	44.571	10.741	10.741	10.741		16.707
			20	01	06	Piese de schimb		43.800	12.000	3.428	3.428	3.428		3.428
			20	01	07	Transport		89.460	33.805	19.094	19.094	19.094		21.140
			20	01	08	Posta, telecomunicatii, radio, tv, internet		774.022	229.768	187.006	187.006	174.774	12.232	180.147
			20	01	09	Materiale si prestari de servicii cu caracter functional		1.425.723	468.375	253.236	253.236	191.661	61.575	199.696
			20	01	30	Alte bunuri si servicii pentru								
						infractionale functionarilor publici		14.332.363	4.503.297	1.344.483	1.344.483	1.145.091	199.392	957.652

Capi- tol	Sub- capi- tol	Pa- ra- graf	Gru- pa / Tita- col	Ar- ti- col	Ali- ne- at	Denumire indicator	Credite de angajament	Credite bugetare		Angajamente bugetare	Angajamente legale	Plati efectuate	Angajamente legale de platit	Cheltuieli efective
								anuale aprobrate la finele perioadei de raportare	trimestriale cumulate					
A						B	1	2	3	4	5	6	7=5-6	8
			20	02		Reparatii curente		10.989.053	1.938.247	1.763.276	1.763.276	1.763.276		1.242.564
			20	04		Medicamente si materiale sanitare		19.090	6.335	1.038	1.038	1.038		1.038
			20	04	01	Medicamente		14.500	4.550	731	731	731		731
			20	04	02	Materiale sanitare		3.940	1.435	307	307	307		307
			20	04	04	Dezinfectanti		650	350					
			20	05		Bunuri de natura obiectelor de inventar		1.581.728	754.135	450.462	450.462	450.462		10.079
			20	05	01	Uniforme si echipament		75.520	65.475	64.360	64.360	64.360		360
			20	05	03	Lenjerie si accesorii de pat		145.168	82.074	5.376	5.376	5.376		
			20	05	30	Alte obiecte de inventar		1.361.040	606.586	380.726	380.726	380.726		9.719
			20	06		Deplasari, detasari, transferari		105.130	45.810	4.644	4.644	4.644		4.644
			20	06	01	Deplasari interne, detasari, transferari		62.150	24.310	4.644	4.644	4.644		4.644
			20	06	02	Deplasari in strainatate		43.000	21.500					
			20	09		Materiale de laborator		11.000	8.000					
			20	11		Carti, publicatii si materiale documentare		11.400	700					
			20	12		Consultanta si expertiza		64.700	44.900	33.888	33.888	33.888		33.888
			20	13		Pregatire profesionala		271.078	97.042	48.361	48.361	48.361		50.573
			20	14		Protectia muncii		346.705	105.601	60.706	60.706	60.706		58.199
			20	30		Alte cheltuieli		1.821.032	785.381	620.739	620.739	612.858	7.881	652.289
			20	30	01	Reclama si publicitate		500						
			20	30	04	Chirii		1.631.794	662.448	509.740	509.740	509.740		551.536
			20	30	09	Executarea silita a creantelor bugetare		4.400						
			20	30	30	Alte cheltuieli cu bunuri si servicii		184.338	122.933	110.999	110.999	103.118	7.881	100.753
			55			TITLUL VII ALTE TRANSFERURI		2.271.000	568.000					
			55	01		A. Transferuri interne		2.271.000	568.000					
					01	53	Finantarea invatamintului particular							

Capi- toi	Sub- capi- toi	Pa- ra- graf	Gru- pa / Titlu	Ar- ti- col	Ali- ne- at	Denumire indicator	Credite de angajament	Credite bugetare		Angajamente bugetare	Angajamente legale	Plati efectuate	Angajamente legale de platit	Cheltuieli efective
								anuale aprobate la finele perioadei de raportare	trimestriale cumulate					
A						B	1	2	3	4	5	6	7=5-6	8
						sau confesional acreditat		2.271.600	568.000					
			56			TITLUL VIII PROIECTE CU FINANTARE DIN FONDURI EXTERNE NERAMBURSABILE (FEN)								
						POSTADERARE		7.988.940	7.988.940	3.386.884	3.386.884	3.386.884		208.038
			56	01		Programe din Fondul European de Dezvoltare Regionala (FEDR)		7.988.940	7.988.940	3.386.884	3.386.884	3.386.884		208.038
			56	01	02	Finantarea externa nerambursabila								100.478
			56	01	03	Cheltuieli neeligibile		7.988.940	7.988.940	3.386.884	3.386.884	3.386.884		107.560
			57			TITLUL VIII ASISTENTA SOCIALA		1.099.250	295.100	200.206	200.206	200.206		272.541
			57	02		Ajutoare sociale		1.099.250	295.100	200.206	200.206	200.206		272.541
			57	02	02	Ajutoare sociale in natura		1.074.150	270.000	200.206	200.206	200.206		272.541
			57	02	03	Tichete de cresa si tichete sociale pentru gradinita			25.100					
			59			TITLUL XI ALTE CHELTUIELI		2.656.150						
			59	01		Burse		2.656.150						
			70			CHELTUIELI DE CAPITAL		17.844.960	6.612.640	94.050	94.050	94.050		163.194
			71			TITLUL XIII ACTIVE NEFINANCIARE		17.844.960	6.612.640	94.050	94.050	94.050		163.194
			71	01		Active fixe		17.844.960	6.612.640	94.050	94.050	94.050		163.194
			71	01	01	Constructii		11.794.580	5.053.240					
			71	01	02	Masini, echipamente si mijloace de transport		2.589.550	674.150					39.895
			71	01	03	Mobilier, aparatura biroutica si alte active corporale		1.111.400	500.500					94.181
			71	01	30	Alte active fixe (inclusiv reparatii capitale)		2.349.430	384.750	94.050	94.050	94.050		29.118
6602						SANATARE		58.634.530	19.468.730	3.640.274	3.640.274	3.640.274		3.529.940

Capi- tol	Sub- capi- tol	Pa- ra- graf	Gru- pa / Titlu	Ar- fi- col	Ali- ne- at	Denumire indicator	Credite de angajament	Credite bugetare		Angajamente bugetare	Angajamente legale	Plati efectuate	Angajamente legale de platit	Cheltuieli efective
								anualc aprobatc la finele perioadei de raportare	trimestriale cumulate					
A						B	1	2	3	4	5	6	7=5-6	8
			01			CHELTUIELI CURENTE		28.895.610	8.004.210	3.557.194	3.557.194	3.557.194		2.537.824
			10			TITLUL I CHELTUIELI DE PERSONAL		8.838.070	2.206.150	1.788.902	1.788.902	1.788.902		1.793.140
			10	01		Cheltuieli salariale in bani		7.210.552	1.800.000	1.461.526	1.461.526	1.461.526		1.461.526
			10	01	01	Salarii de baza		7.210.552	1.800.000	1.461.526	1.461.526	1.461.526		1.461.526
			10	03		Contributii		1.627.518	406.150	327.376	327.376	327.376		331.614
			10	03	01	Contributii de asigurari sociale de stat		1.139.795	284.400	230.780	230.780	230.780		230.780
			10	03	02	Contributii de asigurari de somaj		36.053	9.000	6.510	6.510	6.510		6.510
			10	03	03	Contributii de asigurari sociale de sanatate		374.949	93.600	76.027	76.027	76.027		76.027
			10	03	04	Contributii de asigurari pentru accidente de munca si boli profesionale		15.431	3.850	3.126	3.126	3.126		3.126
			10	03	06	Contributii pentru concedii si indemnizatii		61.290	15.300	10.933	10.933	10.933		12.459
			20			TITLUL II BUNURI SI SERVICII		4.500.000	1.076.600	541.401	541.401	541.401		355.294
			20	01		Bunuri si servicii								306
			20	01	30	Alte bunuri si servicii pentru intretinere si functionare								306
			20	02		Reparatii curente		4.000.000	1.000.000	528.280	528.280	528.280		344.005
			20	04		Medicamente si materiale sanitare		93.800						
			20	04	01	Medicamente		40.000						
			20	04	02	Materiale sanitare		53.800						
			20	05		Bunuri de natura obiectelor de inventar		133.900						
			20	05	01	Unifornc si echipament		133.900						
			20	06		Deplasari, detasari, transferari		168.700	48.200					
			20	06	01	Deplasari (inclusiv, detasari, transferari)		168.700	48.200					

Capi- tol	Sub- capi- tol	Pa- ra- graf	Gru- pa / Titlu	Ar- ti- col	Ali- ne- at	Denumire indicator	Credite de angajament	Credite bugetare		Angajamente bugetare	Angajamente legale	Plafii efectuate	Angajamente legale de platit	Cheltuieli efective
								anuale aprobat la finele perioadei de raportare	trimestriale cumulate					
A						B	1	2	3	4	5	6	7=5-6	8
			71	01	30	transport		11.160	11.160					9.166
						Alte active fixe (inclusiv reparatii capitale)		1.264.330	434.870					7.956
6702						CULTURA, RECREERE SI RELIGIE		112.785.810	45.775.010	18.690.894	18.690.894	18.606.643	84.251	14.015.882
			01			CHELTUIELI CURENTE		90.025.410	35.277.150	18.472.779	18.472.779	18.388.528	84.251	13.729.757
			10			TITLUL I CHELTUIELI DE PERSONAL		16.766.000	4.581.900	3.930.784	3.930.784	3.930.784		4.109.778
			10	01		Cheltuieli salariale in bani		14.075.000	3.871.930	3.285.269	3.285.269	3.285.269		3.447.630
			10	01	01	Salarii de baza		9.279.000	2.636.930	2.478.402	2.478.402	2.478.402		2.553.364
			10	01	05	Sporuri pentru conditii de munca		686.000	197.000	181.341	181.341	181.341		181.325
			10	01	06	Alte sporuri		170.000	46.000	43.155	43.155	43.155		43.050
			10	01	10	Fond pentru posturi ocupate prin cumul		89.000	23.000	22.152	22.152	22.152		22.152
			10	01	12	Indemnizatii platite unor persoane din afara unitatii		2.564.000	800.000	425.963	425.963	425.963		514.901
			10	01	13	Indemnizatii de delegare		70.000	45.000	11.296	11.296	11.296		10.516
			10	01	16	Alocatii pentru locuinte		338.000	84.000	83.138	83.138	83.138		83.138
			10	01	30	Alte drepturi salariale in bani		777.000	40.000	39.822	39.822	39.822		39.184
			10	03		Contributii		2.693.000	709.970	645.515	645.515	645.515		662.148
			10	03	01	Contributii de asigurari sociale de stat		1.871.300	486.960	454.144	454.144	454.144		466.053
			10	03	02	Contributii de asigurari de somaj		58.300	16.220	13.435	13.435	13.435		13.797
			10	03	03	Contributii de asigurari sociale de sanatate		607.600	158.700	142.637	142.637	142.637		146.570
			10	03	04	Contributii de asigurari pentru accidente de munca si boli profesionale		51.000	14.930	10.220	10.220	10.220		10.363
			10	03	06	Contributii pentru concedii si indemnizatii		104.600	31.100	25.079	25.079	25.079		25.079

Capi- tol	Sub- capi- tol	Pa- ra- graf	Gru- pa / Titlu	Ar- ti- col	Ali- ne- at	Denumire indicator	Credite de angajament	Credite bugetare		Angajamente bugetare	Angajamente legale	Plati efectuate	Angajamente legale de platit	Cheltuieli efective
								anuale aprobrate la finele perioadei de raportare	trimestriale cumulate					
A						B	I	2	3	4	5	6	7=5-6	8
			20			TITLUL II BUNURI SI SERVICII		66.602.480	28.040.300	14.541.995	14.541.995	14.457.744	84.251	9.607.179
			20	01		Bunuri si servicii		13.129.130	5.944.000	3.955.941	3.955.941	3.933.411	22.530	4.356.741
			20	01	01	Furnituri de birou		120.700	48.200	21.076	21.076	19.996	1.080	24.756
			20	01	02	Materiale pentru curatenie		57.000	21.000	11.555	11.555	11.555		11.575
			20	01	03	Incalzit, iluminat si forta motrica		770.000	360.000	277.958	277.958	277.958		262.990
			20	01	04	Apa, canal si salubritate		105.000	34.000	21.026	21.026	21.026		17.390
			20	01	05	Carburanti si lubrifianti		136.000	51.000	14.651	14.651	12.128	2.323	12.045
			20	01	06	Piese de schimb		62.000	35.000	16.780	16.780	16.780		16.832
			20	01	07	Transport		325.000	110.000	60.378	60.378	58.938	1.440	48.212
			20	01	08	Posta, telecomunicatii, radio, tv, internet		160.000	51.800	34.965	34.965	34.965		31.801
			20	01	09	Materiale si prestari de servicii cu caracter functional		9.949.000	4.751.000	3.310.829	3.310.829	3.295.339	15.490	3.756.056
			20	01	30	Alte bunuri si servicii pentru intretinere si functionare		1.444.430	482.000	186.723	186.723	184.726	1.997	175.104
			20	02		Reparatii curente		2.810.000	670.000	33.913	33.913	33.821	92	7.679
			20	03		Hrana		665.000	315.000	157.525	157.525	157.525		231.837
			20	03	01	Hrana pentru oameni		165.000	165.000	157.525	157.525	157.525		157.525
			20	03	02	Hrana pentru animale		500.000	150.000					74.312
			20	04		Medicamente si materiale sanitare		217.500	174.000	156.554	156.554	156.554		8.204
			20	04	01	Medicamente		190.500	158.000	147.301	147.301	147.301		3.000
			20	04	02	Materiale sanitare		26.000	16.000	9.253	9.253	9.253		5.204
			20	04	04	Dezinfectanti		1.000						
			20	05		Bunuri de natura obiectelor de inventar		1.516.000	510.000	228.536	228.536	175.440	53.096	
			20	05	01	Uniforme si echipament		769.000	60.000	10.000	10.000	10.000		
			20	05	30	Alte obiecte de inventar		747.000	450.000	218.536	218.536	165.440	43.096	

Capi- tol	Sub- capi- tol	Pa- ra- graf	Gru- pa / Titlu	Ar- ti- col	Ali- ne- at	Denumire indicator	Credite de angajament	Credite bugetare		Angajamente bugetare	Angajamente legale	Plafi efectuate	Angajamente legale de platit	Cheltuieli efective
								anuale aprobrate la finele perioadei de raportare	trimestriale cumulate					
A						B	1	2	3	4	5	6	7-5-6	8
						Preaderare (IPA)								8.169
			56	07	02	Finantarea externa nerambursabila								8.169
			70			CHELTUIELI DE CAPITAL		22.762.400	10.497.880	218.115	218.115	218.115		286.125
			71			TITLUL XIII ACTIVE NEFINANCIARE		22.762.400	10.497.880	218.115	218.115	218.115		286.125
			71	01		Active fixe		22.762.400	10.497.880	218.115	218.115	218.115		284.437
			71	01	01	Constructii		17.029.500	7.873.780	159.655	159.655	159.655		10.485
			71	01	02	Masini, echipamente si mijloace de transport		1.024.670	474.570	4.560	4.560	4.560		219.348
			71	01	03	Mobilier, aparatura biroutica si alte active corporale		899.230	197.230					32.739
			71	01	30	Alte active fixe (inclusiv reparatii capitale)		3.809.000	1.952.300	53.900	53.900	53.900		21.865
			71	03		Reparatii capitale aferente activelor fixe								1.688
6802						ASIGURARI SI ASISTENTA SOCIALA		66.497.740	19.240.100	13.535.618	13.535.618	13.167.917	367.701	12.869.082
			01			CHELTUIELI CURENTE		65.409.740	19.255.100	13.535.618	13.535.618	13.167.917	367.701	12.805.213
			10			TITLUL I CHELTUIELI DE PERSONAL		24.075.150	7.214.600	6.591.274	6.591.274	6.229.210	362.064	6.148.359
			10	01		Cheltuieli salariale in bani		19.550.720	5.834.680	5.382.963	5.382.963	5.091.297	291.666	5.023.860
			10	01	01	Salarii de baza		10.236.400	3.246.860	2.866.083	2.866.083	2.586.986	279.097	2.514.892
			10	01	05	Sporuri pentru conditii de munca		260.430	65.430	65.197	65.197	53.782	11.415	48.035
			10	01	06	Alte sporuri		1.890	1.890	1.878	1.878	1.878		1.347
			10	01	12	Indemnizatii platite unor persoane din afara unitatii		9.078.000	2.506.000	2.448.305	2.448.305	2.448.305		2.458.895
			10	01	13	Indemnizatii de delegare		28.000	13.000					
			10	01	30	Alte drepturi salariale in bani		6.000	1.500	1.500	1.500	346	1.154	691
			10	03		Contributii la pensii si asigurari sociale		1.137.923	1.137.923	1.137.923	1.137.923	1.137.923		1.137.923

Capi- tol	Sub- capi- tol	Pa- ra- graf	Gru- pa / Titlu	Ar- ti- col	Ali- ne- at	Denumire indicator	Credite de angajament	Credite bugetare		Angajamente bugetare	Angajamente legale	Plati efectuate	Angajamente legale de platit	Cheltuieli efective
								anuale aprobate la finele perioadei de raportare	trimestriale cumulate					
A						B	I	2	3	4	5	6	7=5-6	8
			10	03	01	Contributii de asigurari sociale de stat		3.158.480	958.030	848.536	848.536	801.245	47.291	792.548
			10	03	02	Contributii de asigurari de somaj		105.560	33.690	25.348	25.348	23.518	1.830	23.248
			10	03	03	Contributii de asigurari sociale de sanatate		1.039.310	318.010	279.630	279.630	264.083	15.547	261.127
			10	03	04	Contributii de asigurari pentru accidente de munca si boli profesionale		47.650	16.100	9.680	9.680	8.732	948	8.395
			10	03	06	Contributii pentru concedii si indemnizatii		173.430	54.090	45.117	45.117	40.335	4.782	38.981
			20			TITLUL II BUNURI SI SERVICII		10.869.310	3.705.500	1.667.818	1.667.818	1.662.181	5.637	1.480.647
			20	01		Bunuri si servicii		3.710.150	1.327.630	678.118	678.118	674.762	3.356	630.453
			20	01	01	Furnituri de birou		303.370	75.170	34.720	34.720	34.720		28.167
			20	01	02	Materiale pentru curatenie		282.520	106.000	41.209	41.209	41.209		34.856
			20	01	03	Incalzit, iluminat si forta motrica		883.000	404.000	271.176	271.176	271.176		257.616
			20	01	04	Apa, canal si salubritate		274.840	85.840	50.803	50.803	47.447	3.356	43.685
			20	01	05	Carburanti si lubrifianti		133.370	29.400	3.100	3.100	3.100		16.497
			20	01	06	Piese de schimb		125.000	46.000	9.044	9.044	9.044		9.014
			20	01	07	Transport		53.000	53.000	40.727	40.727	40.727		40.728
			20	01	08	Posta, telecomunicatii, radio, tv, internet		247.670	66.420	49.663	49.663	49.663		49.273
			20	01	09	Materiale si prestari de servicii cu caracter functional		210.160	83.670	32.962	32.962	32.962		11.982
			20	01	30	Alte bunuri si servicii pentru intretinere si functionare		1.197.020	378.130	144.714	144.714	144.714		138.695
			20	02		Reparatii curente		576.000	134.000	45.532	45.532	45.532		21.190
			20	03				4.743.250	1.435.000	895.277	895.277	888.279		317.415

Capi- tol	Sub- capi- tol	Pa- ra- graf	Gra- pa / Titlu	Ar- ti- col	Ali- ne- at	Denumire indicator	Credite de angajament	Credite bugetare		Angajamente bugetare	Angajamente legale	Plati efectuate	Angajamente legale de platit	Cheltuieli efective
								anuale aprobrate la finele perioadei de raportare	trimestriate cumulate					
A						B	1	2	3	4	5	6	7=5-6	8
			56	01	01	Finantarea nationala		10.000	10.000	6.666	6.666	6.666		4.591
			56	01	02	Finantarea externa nerambursabila								156.165
			56	01	03	Cheltuieli aceligibile		36.952.730	31.749.260	14.153.551	14.153.551	14.153.551		60.641
			56	15		Alte programe comunitare finantate in perioada 2007-2013		78.000	78.000	39.135	39.135	39.135		1.690
			56	15	01	Finantare nationala		19.500	19.500	9.784	9.784	9.784		1.315
			56	15	02	Finantarea externa nerambursabila		58.500	58.500	29.351	29.351	29.351		375
			70			CHELTUIELI DE CAPITAL		12.079.730	2.937.070	58.929	58.929	58.929		2.533.865
			71			TITLUL XIII ACTIVE NEFINANCIARE		12.079.730	2.937.070	58.929	58.929	58.929		2.533.865
			71	01		Active fixe		12.079.730	2.937.070	58.929	58.929	58.929		2.533.865
			71	01	01	Constructii		8.370.920	1.314.080					
			71	01	03	Mobilier, aparatura biroutica si alte active corporale		340.000	250.000					14.676
			71	01	30	Alte active fixe (inclusiv reparatii capitale)		3.368.810	1.372.990	58.929	58.929	58.929		2.519.189
			79			OPERATIUNI FINANCIARE		47.817.370	12.396.300	10.303.394	10.303.394	10.303.394		31
			81			TITLUL XVII RAMBURSARI DE CREDITE		47.817.370	12.396.300	10.303.394	10.303.394	10.303.394		31
			81	01		Rambursari de credite externe		20.063.500	2.800.000	2.800.000	2.800.000	2.800.000		
			81	01	05	Rambursari de credite aferente datoriei publice externe locale		20.063.500	2.800.000	2.800.000	2.800.000	2.800.000		
			81	02		Rambursari de credite interne		27.753.870	9.596.300	7.503.394	7.503.394	7.503.394		31
			81	02	01	Rambursari de credite interne garantate		8.101.680	2.025.420					
			81	02	05	Rambursari de credite aferente datoriei publice interne locale		19.652.190	7.570.880	7.503.394	7.503.394	7.503.394		31
7402						PROTECTIA MEDIULUI		20.638.560	10.138.560	4.399.180	4.399.180	4.399.180		4.333.074
						CHELTUIELI CURENTE		20.291.000	9.391.000	4.399.180	4.399.180	4.399.180		4.333.074


Capi- tol	Sub- capi- tol	Pa- ra- graf	Gru- pa / Titlu	Ar- ti- col	Ali- ne- at	Denumire indicator	Credite de angajament	Credite bugetare		Angajamente bugetare	Angajamente legale	Plati efectuate	Angajamente legale de platit	Cheltuieli efective
								anuale aprobrate la finele perioadei de raportare	trimestriale cumulate					
A						B	1	2	3	4	5	6	7-5-6	8
			20			TITLUL II BUNURI SI SERVICII		19.000.000	8.500.000	4.399.180	4.399.180	4.399.180		4.301.275
			20	01		Bunuri si servicii		19.000.000	8.500.000	4.399.180	4.399.180	4.399.180		4.301.275
			20	01	30	Alte bunuri si servicii pentru intretinere si functionare		19.000.000	8.500.000	4.399.180	4.399.180	4.399.180		4.301.275
			56			TITLUL VIII PROIECTE CU FINANTARE DIN FONDURI EXTERNE NERAMBURSABILE (FEN)								
						POSTADERARE		1.391.000	1.391.000					
			56	03		Programe din Fondul de Coeziune (FC)		1.391.000	1.391.000					
			56	03	01	Finantarea nationala		1.391.000	1.391.000					
			70			CHELTUIELI DE CAPITAL		247.560	247.560					31.799
			71			TITLUL XIII ACTIVE NEFINANCIARE		247.560	247.560					31.799
			71	01		Active fixe		247.560	247.560					31.799
			71	01	30	Alte active fixe (inclusiv reparatii capitale)		247.560	247.560					31.799
8000	02					Partea V-a ACTIUNI ECONOMICE		237.237.170	76.959.290	33.900.405	33.900.405	33.900.405		45.198.443
8102						COMBUSTIBILI SI ENERGIE		20.850.000	20.150.000					6.000.000
			01			CHELTUIELI CURENTE		20.000.000	20.000.000					6.000.000
			40			TITLUL IV SUBVENTII		20.000.000	20.000.000					6.000.000
			40	03		Subventii pentru acoperirea diferentelor de pret si tarif		20.000.000	20.000.000					6.000.000
			70			CHELTUIELI DE CAPITAL		850.000	150.000					
			71			TITLUL XIII ACTIVE NEFINANCIARE		850.000	150.000					
			71	01		Active fixe		850.000	150.000					
			71	01	01	Constructii		500.000						
			71	01	30	Alte active fixe (inclusiv reparatii capitale)		350.000	150.000					

Capi- tol	Sub- capi- tol	Pa- ra- graf	Gru- pa / Titlu	Ar- ti- col	Ali- ne- at	Denumire indicator	Credite de angajament	Credite bugetare		Angajamente buzetare	Angajamente legale	Plati efectuate	Angajamente legale de platit	Cheltuieli efective
								anuale aprobat la finele perioadei de raportare	trimestriale cumulate					
A						B	1	2	3	4	5	6	7=5-6	8
8402						TRANSPORTURI		216.387.170	56.809.290	33.900.405	33.900.405	33.900.405		39.198.443
			01			CHELTUIELI CURENTE		91.326.920	46.556.410	26.404.550	26.404.550	26.404.550		30.693.488
			20			TITLUL II BUNURI SI SERVICII		41.200.000	18.400.000	10.740.717	10.740.717	10.740.717		5.045.571
			20	01		Bunuri si servicii		1.200.000	400.000	285.959	285.959	285.959		284.959
			20	01	30	Alte bunuri si servicii pentru intretinere si functionare		1.200.000	400.000	285.959	285.959	285.959		284.959
			20	02		Reparatii curente		40.000.000	18.000.000	10.454.758	10.454.758	10.454.758		4.760.612
			40			TITLUL IV SUBVENTII		40.000.000	21.000.000	15.636.098	15.636.098	15.636.098		10.352.213
			40	03		Subventii pentru acoperirea diferentelor de pret si tarif		40.000.000	21.000.000	15.636.098	15.636.098	15.636.098		10.352.213
			56			TITLUL VIII PROIECTE CU FINANTARE DIN FONDURI EXTERNE NERAMBURSABILE (FEN)								
						POSTADERARE		10.126.920	7.156.410	27.735	27.735	27.735		15.295.704
			56	01		Programe din Fondul European de Dezvoltare Regionala (FEDR)		9.970.510	7.000.000	16.040	16.040	16.040		15.289.364
			56	01	01	Finantarea nationala								2.647.635
			56	01	02	Finantarea externa nerambursabila								12.635.979
			56	01	03	Cheltuieli neeligibile		9.970.510	7.000.000	16.040	16.040	16.040		5.750
			56	15		Alte programe comunitare finantate in perioada 2007-2013		156.410	156.410	11.695	11.695	11.695		6.340
			56	15	01	Finantare nationala		46.030	46.030					
			56	15	02	Finantarea externa nerambursabila		110.380	110.380	11.695	11.695	11.695		6.340
			70			CHELTUIELI DE CAPITAL		115.060.250	7.652.880	4.940.173	4.940.173	4.940.173		4.574.344
			71			TITLUL XIII ACTIVE NEFINANCIARE		115.060.250	7.652.880	4.940.173	4.940.173	4.940.173		4.574.344
			71	01		Active fixe		115.060.250	7.652.880	4.940.173	4.940.173	4.940.173		4.574.344
			71	01	01	Constructii		63.173.259	3.634.950	1.755.051	1.755.051	1.755.051		1.755.051

Capi- tol	Sub- capi- toi	Pa- ra- graf	Gru- pa / Titlu	Ar- fi- col	Ali- ne- at	Denumire indicator	Credite de angajament	Credite bugetare		Angajamente bugetare	Angajamente legale	Plati efectuate	Angajamente legale de platit	Cheltuieli efective
								anuale aprobrate la finele perioadei de raportare	trimestriale cumulate					
A						B	1	2	3	4	5	6	7=5-6	8
			71	01	02	Masini, echipamente si mijloace de transport		46.660.150	3.604.430	2.011.883	2.011.883	2.011.883		8.226
			71	01	30	Alte active fixe (inclusiv reparatii capitale)		5.220.850	1.018.500	172.839	172.839	172.839		4.566.118
			79			OPERATIUNI FINANCIARE		10.000.000	2.600.000	2.555.682	2.555.682	2.555.682		3.930.611
			81			TITLUL XVII RAMBURSARI DE CREDITE		10.000.000	2.600.000	2.555.682	2.555.682	2.555.682		3.930.611
			81	02		Rambursari de credite interne		10.000.000	2.600.000	2.555.682	2.555.682	2.555.682		3.930.611
			81	02	05	Rambursari de credite aferente datoriei publice interne locale		10.000.000	2.600.000	2.555.682	2.555.682	2.555.682		3.930.611

PRIMAR,

NICOLAE ROBU



DIRECTOR ECONOMIC,

SMARANDA HARACICU

SEF SERV. BUGET,

STELIANA STANCIU


CONTUL DE EXECUTIE AL BUGETULUI LOCAL - VENITURI
 31 03 2016

Pag. 1 -lei-

Capi- tol	Sub- capi- tol	Pa- ra- graf	Gru- pa/ Titlu	Ar- ti- col	Ali- ne- at	Denumire indicator	Prevederi bugetare anuale aprobrate la finele perioadei de raportare	Prevederi bugetare trimestriale cumulate	Drepturi constatate			Incasari realizate	Stingeri pe alte cai decat incasari	Drepturi constatate de incasat
									Total, din care:	din anii precedenti	din anul curent			
A						B	1	2	3=4+5	4	5	6	7	8=3-6-7
* 03	30	02	08	01		TOTAL VENITURI-BUGET LOCAL	5.568.520	1.392.130						
0001	02					I. VENITURI CURENTE	964.072.230	341.636.920	507.099.022	221.498.950	285.600.072	205.198.293		301.900.729
0002						A. VENITURI FISCALE	765.482.610	281.948.660	495.272.021	219.544.087	275.727.934	195.134.148		300.137.873
0003						A1. IMPOZIT PE VENIT, PROFIT SI CASTIGURI DIN CAPITAL	723.854.790	271.541.690	433.935.778	175.303.492	258.633.286	183.516.579		250.420.199
0004						A1.1 IMPOZIT PE VENIT, PROFIT SI CASTIGURI DIN CAPITAL DE LA PERSOANE JURIDICE	420.542.900	187.164.240	87.407.288		87.407.288	87.407.288		
0005						A1.1 IMPOZIT PE VENIT, PROFIT SI CASTIGURI DIN CAPITAL DE LA PERSOANE JURIDICE	2.281.480	570.370						
0102						IMPOZIT PE PROFIT	2.281.480	570.370						
	01					Impozit pe profit de la agentii economici	2.281.480	570.370						
0300	02					A1.2 IMPOZIT PE VENIT, PROFIT SI CASTIGURI DIN CAPITAL DE LA PERSOANE FIZICE	416.011.826	186.031.470	87.224.862		87.224.862	87.224.862		
0302						IMPOZIT PE VENIT	11.596.280	2.899.070	2.684.191		2.684.191	2.684.191		
	18					Impozitul pe veniturile din transferul proprietatilor imobiliare din patrimoniul personal	11.596.280	2.899.070	2.684.191		2.684.191	2.684.191		
0402						COTE SI SUME DEFALCATE DIN IMPOZITUL PE VENIT	404.415.540	183.132.400	84.540.671		84.540.671	84.540.671		
	01					Cote defalcate din impozitul pe venit	401.700.540	182.433.400	83.804.360		83.804.360	83.804.360		
	04					Sume alocate din cotele defalcate din impozitul pe venit pentru echilibrarea bugetelor locale	2.715.000	679.000	736.311		736.311	736.311		
0500	02					A1.3 ALTE IMPOZITE PE VENIT, PROFIT SI CASTIGURI DIN CAPITAL	2.249.800	562.400	182.426		182.426	182.426		

Capi- tol	Sub- capi- tol	Pa- ra- graf	Gru- pa/ Titlu	Ar- ti- col	Ali- ne- af	Denumire indicator	Prevederi bugetare anuale aprobrate la finele perioadei de raportare	Prevederi bugetare trimestriale cumulate	Drepturi constatate			Incasari realizate	Stingeri pe alte cai decat incasari	Drepturi constatate de incasat
									Total, din care:	din anii precedenti	din anul curent			
A						B	1	2	3=4+5	4	5	6	7	8=3-6-7
1602	50					desfasurare de activitati	5.700.400	1.425.100	1.739.122		1.739.122	1.714.879		24.249
1800	02					A6. ALTE IMPOZITE SI TAXE FISCALE	2.149.000	537.250	2.902.002	2.008.112	893.890	518.743		2.383.259
1802						ALTE IMPOZITE SI TAXE FISCALE	2.149.000	537.250	2.902.002	2.008.112	893.890	518.743		2.383.259
	50					Alte impozite si taxe	2.149.000	537.250	2.902.002	2.008.112	893.890	518.743		2.383.259
2900	02					C. VENITURI NEFISCALE	41.627.820	10.406.970	61.335.243	44.240.595	17.094.648	11.617.569		49.717.674
3000						C1. VENITURI DIN PROPRIETATE	21.790.960	5.447.740	55.516.249	44.216.928	11.299.321	5.822.242		49.694.007
3002						VENITURI DIN PROPRIETATE	21.783.800	5.445.950	55.516.249	44.216.928	11.299.321	5.822.242		49.694.007
	05					Venituri din concesiuni si inchirieri	16.215.280	4.053.820	55.516.249	44.216.928	11.299.321	5.822.242		49.694.007
	30					Alte venituri din concesiuni si inchirieri de catre institutiile publice	16.215.280	4.053.820	55.516.249	44.216.928	11.299.321	5.822.242		49.694.007
	08					Venituri din dividende	5.568.520	1.392.130						
	02					Venituri din dividende de la alti platitori	5.568.520	1.392.130						
3102						VENITURI DIN DOBANZI	7.160	1.790						
	03					Alte venituri din dobanzi	7.160	1.790						
3300	02					C2. VANZARI DE BUNURI SI SERVICII	19.836.860	4.959.230	5.818.994	23.667	5.795.327	5.795.327		23.667
3302						VENITURI DIN PRESTARI DE SERVICII SI ALTE ACTIVITATI	272.800	68.200	20.339		20.339	20.339		
	08					Venituri din prestari de servicii	1.240	310						
	12					Contributia persoanelor beneficiare ale cantinelor de ajutor social	365.760	65.940	12.052		12.052	12.052		
	28					Venituri din recuperarea cheutieiilor de judecata, imputatii si despagubiri	7.800	1.950	8.287		8.287	8.287		
3402						VENITURI DIN TAXE ADMINISTRATIVE, ELIBERARI PERMISE	2.927.080	731.770	716.178		716.178	716.178		
						Taxe de judecata si despagubiri	2.927.080	731.770	716.178		716.178	716.178		

Capi- tol	Sub- capi- tol	Pa- ra- graf	Gru- pa/ Titlu	Ar- ti- col	Ali- ne- at	Denumire indicator	Prevederi bugetare anuale aprobrate la finele perioadei de raportare	Prevederi bugetare trimestriale cumulate	Drepturi constatate			Incasari realizate	Stingeri pe alte cai decat incasari	Drepturi constatate de incasat
									Total, din care:	din anii precedenti	din anul curent			
A						B	1	2	3=4+5	4	5	6	7	8=3-6-7
4202	20					postaderare	16.001.540	16.001.540	1.562.071		1.562.071	1.562.071		
	34					Subventii pentru acordarea ajutorului pentru incalzirea locuintei cu lemne, carbuni, combustibili petrolieri	44.400	11.100	1.156		1.156	1.156		
	41					Subventii de la bugetul de stat pentru finantarea sanatatii	7.238.280	1.809.570	1.789.594		1.789.594	1.789.594		
	62					Sume alocate din bugetul de stat afăerente corectiilor financiare			923.985		923.985	923.985		
4502						SUME PRIMITE DE LA UE/ALTI DONATORI IN CONTUL PLATILOR EFECTUATE SI PREFINANTARI	175.305.400	41.866.050	5.480.714		5.480.714	5.480.714		
	01					Fondul european de Dezvoltare Regionala	175.305.400	41.866.050	5.232.424		5.232.424	5.232.424		
	02					Sume primite in contul platilor efectuate in anii anteriori	175.305.400	41.866.050	5.232.424		5.232.424	5.232.424		
	02					Fondul Social European			219.162		219.162	219.162		
	01					Sume primite in contul platilor efectuate in anul curent			73.596		73.596	73.596		
	02					Sume primite in contul platilor efectuate in anii anteriori			145.566		145.566	145.566		
	15					Programa Comunitara finantata in perioada 2007-2013			29.128		29.128	29.128		
	03					Prefinantare			29.128		29.128	29.128		



 PRIMAR
 NICOLAY DE ANTONIIS

DIRECTOR ECONOMIC,
 SMARANDA MARACICU

SEF SERV. BUGET,
 STELIAXA STANCIU

Capi- tol	Sub- capi- tol	Pa- ra- graf	Gru- pa/ Titlu	Ar- ti- col	Ali- ne- at	Denumire indicator	Prevederi bugetare anuale aprobrate la finele perioadei de raportare	Prevederi bugetare trimestriale cumulate	Drepturi constatate			Incasari realizate	Stingeri pe alte cai decat incasari	Drepturi constatate de incasat
									Total, din care:	din anii precedenti	din anul curent			
A						B	I	2	3=4+5	4	5	6	7	8=3-6-7
1800	02					A6. ALTE IMPOZITE SI TAXE FISCALE	2.149.000	537.250	2.902.002	2.008.112	893.890	518.743		2.383.259
1802						ALTE IMPOZITE SI TAXE FISCALE	2.149.000	537.250	2.902.002	2.008.112	893.890	518.743		2.383.259
	50					Alte impozite si taxe	2.149.000	537.250	2.902.002	2.008.112	893.890	518.743		2.383.259
2900	02					C. VENITURI NEFISCALE	-58.513.930	-22.139.100	41.527.712	44.240.595	-2.712.883	-8.189.962		49.717.674
3000						C1. VENITURI DIN PROPRIETATE	21.790.960	5.447.740	55.516.249	44.216.928	11.299.321	5.822.242		49.694.007
3002						VENITURI DIN PROPRIETATE	21.783.800	5.445.950	55.516.249	44.216.928	11.299.321	5.822.242		49.694.007
	05					Venituri din concesiuni si inchirieri	16.215.280	4.053.820	55.516.249	44.216.928	11.299.321	5.822.242		49.694.007
	30					Alte venituri din concesiuni si inchirieri de catre institutiile publice	16.215.280	4.053.820	55.516.249	44.216.928	11.299.321	5.822.242		49.694.007
	08					Venituri din dividende	5.568.520	1.392.130						
	02					Venituri din dividende de la alti platitori	5.568.520	1.392.130						
3102						VENITURI DIN DOBANZI	7.160	1.790						
	03					Alte venituri din dobanzi	7.160	1.790						
3300	02					C2. VANZARI DE BUNURI SI SERVICII	-80.304.890	-27.586.840	-15.988.557	23.667	-14.012.204	-14.012.204		23.667
3302						VENITURI DIN PRESTARI DE SERVICII SI ALTE ACTIVITATI	272.800	68.200	20.339		20.339	20.339		
	08					Venituri din prestari de servicii	1.240	310						
	12					Contributia persoanelor beneficiare ale cantinelor de ajutor social	263.760	65.940	12.052		12.052	12.052		
	28					Venituri din recuperarea cheltuielilor de judecata, imputatii si despagubiri	7.860	1.950	8.287		8.287	8.287		
3402						VENITURI DIN TAXE ADMINISTRATIVE, ELIBERARI PERMISE	2.927.080	731.770	716.178		716.178	716.178		
	02					Taxe extrajudiciare de timbru	2.927.080	731.770	716.178		716.178	716.178		

Capi- tol	Sub- capi- tol	Pa- ra- graf	Gru- pa/ Titlu	Ar- ti- col	Ali- ne- at	Denumire indicator	Prevederi bugetare anuale aprobrate la finele perioadei de raportare	Prevederi bugetare trimestriale cumulate	Drepturi constatate			Incasari realizate	Stingeri pe alte cai decat incasari	Drepturi constatate de incasat
									Total, din care:	din anii precedenti	din anul curent			
A						B	1	2	3=4+5	4	5	6	7	8=3-6-7
3702	03					Varsaminte din sectiunea de functionare pentru finantarea sectiunii de dezvoltare a bugetului local(cu semnul minus)	-100.141.750	-32.546.070	-19.700.000		-19.700.000	-19.700.000		
4100	02					IV. SUBVENTII	7.282.680	1.820.670	1.790.750		1.790.750	1.790.750		
4200						SUBVENTII DE LA ALTE NIVELE ALE ADMINISTRATIEI PUBLICE	7.282.680	1.820.670	1.790.750		1.790.750	1.790.750		
4202						SUBVENTII DE LA BUGETUL DE STAT	7.282.680	1.820.670	1.790.750		1.790.750	1.790.750		
	34					Subventii pentru acordarea ajutorului pentru incalzirea locuintei cu lemne, carbuni, combustibili petrolieri	44.400	11.100	1.156		1.156	1.156		
	41					Subventii de la bugetul de stat pentru finantarea sanatatii	7.238.280	1.809.570	1.789.594		1.789.594	1.789.594		



DIRECTOR ECONOMIC,
SMARANDA HARACIU

SEF SERV. BUGET,
STELIANA STANCIU

CONTUL DE EXECUTIE AL BUGETULUI LOCAL - VENITURI
SECTIUNEA DE DEZVOLTARE
31 03 2016

Pag. 1 -lei-

Capi- tol	Sub- capi- tol	Pa- ra- graf	Gru- pa / Titlu	Ar- ti- col	Ali- ne- at	Denumire indicator	Prevederi bugetare anuale aprobrate la finele perioadei de raportare	Prevederi bugetare trimestriale cumulate	Drepturi constatate			Incasari realizate	Stingeri pe alte cai decat incasari	Drepturi constatate de incasat
									Total, din care:	din anii precedenti	din anul curent			
A						B	1	2	3=4+5	4	5	6	7	8=3-6-7
0001	02					TOTAL VENITURI-BUGET LOCAL	291.448.690	90.413.660	29.843.782	1.954.863	27.888.919	28.080.926		1.762.856
0002						I. VENITURI CURENTE	100.141.750	32.546.070	19.807.531		19.807.531	19.807.531		
2900						C. VENITURI NEFISCALE	100.141.750	32.546.070	19.807.531		19.807.531	19.807.531		
3300						C2. VANZARI DE BUNURI SI SERVICII	100.141.750	32.546.070	19.807.531		19.807.531	19.807.531		
3602						DIVERSE VENITURI			107.531		107.531	107.531		
	32					Sume provenite din finantarea bugetara a anilor precedenti			107.531		107.531	107.531		
		02				Sume provenite din finantarea bugetara a anilor precedenti, aferente sectiunii de dezvoltare			107.531		107.531	107.531		
3702						TRANSFERURI VOLUNTARE, ALTELE DECAT SUBVENTIILE	100.141.750	32.546.070	19.700.000		19.700.000	19.700.000		
	04					Varsaminte din sectiunea de functionare	100.141.750	32.546.070	19.700.000		19.700.000	19.700.000		
3900	02					II. VENITURI DIN CAPITAL			2.069.481	1.954.863	114.618	306.625		1.762.856
3902						VENITURI DIN VALORIFICAREA UNOR BUNURI			2.069.481	1.954.863	114.618	306.625		1.762.856
	01					Venituri din valorificarea unor bunuri ale institutiilor publice			1.219		1.219	1.219		
	03					Venituri din vanzarea locuintelor construite din fondurile statului			39.684		39.684	39.684		
	07					Venituri din vanzarea unor bunuri aparținând domeniului privat al statului sau al unitatilor administrativ- teritoriale			1.921.105	1.954.863	-33.758	158.249		1.762.856
	10					Depozite speciale pentru constructii de locuinte			107.473		107.473	107.473		
IV. SI SUBVENTII							16.001.540	16.001.540	2.485.956		2.486.056	2.486.056		

Capi- tol	Sub- capi- tol	Pa- ra- graf	Gru- pa/ Titlu	Ar- ti- col	Ali- ne- at	Denumire indicator	Prevederi bugetare anuale aprobate la finele perioadei de raportare	Prevederi bugetare trimestriale cumulate	Drepturi constatate			Incasari realizate	Stingeri pe alte cai decat incasari	Drepturi constatate de incasat
									Total, din care:	din anii precedenti	din anul curent			
A						B	1	2	3=4+5	4	5	6	7	8=3-6-7
4200	02					SUBVENTII DE LA ALTE NIVELE ALE ADMINISTRATIEI PUBLICE	16.001.540	16.001.540	2.486.056		2.486.056	2.486.056		
4202						SUBVENTII DE LA BUGETUL DE STAT	16.001.540	16.001.540	2.486.056		2.486.056	2.486.056		
	20					Subventii de la bugetul de stat catre bugetele locale necesare sustinerii derularii proiectelor finantate din fonduri externe nerambursabile(FEN)								
						postaderare	16.001.540	16.001.540	1.562.071		1.562.071	1.562.071		
	62					Sume alocate din bugetul de stat afereente corectiilor financiare			923.985		923.985	923.985		
4502						SUME PRIMITE DE LA UE/ALTI DONATORI IN CONTUL PLATILOR EFECTUATE SI PREFINANTARI	175.305.400	41.866.050	5.480.714		5.480.714	5.480.714		
	01					Fondul european de Dezvoltare Regionala	175.305.400	41.866.050	5.232.424		5.232.424	5.232.424		
	02					Sume primite in contul platilor efectuate in anii anteriori	175.305.400	41.866.050	5.232.424		5.232.424	5.232.424		
	02					Fondul Social European			219.162		219.162	219.162		
	01					Sume primite in contul platilor efectuate in anul curent			73.596		73.596	73.596		
	02					Sume primite in contul platilor efectuate in anii anteriori			145.566		145.566	145.566		
	15					Programe Comunitare finantate in perioada 2007-2013			29.128		29.128	29.128		
	03					Prefinantare			29.128		29.128	29.128		

PRIMAR
NICOLAE BOB

DIRECTOR ECONOMIC
SMARANDA MARACIU

SEF SERVICIU
STELIANA STANCIU

JUDETUL TIMIȘ

CONTUL DE EXECUȚIE AL ÎMPRUMUTURILOR EXTERNE
31 03 2016

Pag. 1 - lei-

Capi- tol	Sub- capi- tol	Pa- ra- graf	Gru- pa / Titlu	Ar- ti- col	Alī- ne- at	Denumire indicator	Credite de angajament	Credite bugetare		Angajamente bugetare	Angajamente legale	Plati efectuate	Angajamente legale de platit	Cheltuieli efective
								anuale aprobrate la finele perioadei de raportare	trimestriale cumulate					
A						B	1	2	3	4	5	6	7=5-6	8
5006						CREDITE EXTERNE		1.147.890	1.147.890	3.200	3.200	3.200		46.031
6606						SANATATE		5.760	5.760	3.200	3.200	3.200		
	06					Servicii medicale in unitati sanitare cu paturi		5.760	5.760	3.200	3.200	3.200		
		01				Spitale generale		5.760	5.760	3.200	3.200	3.200		
6806						ASIGURARI SI ASISTENTA SOCIALA								10.243
		15				Prevenirea excluderii sociale								10.243
						Cantine de ajutor social								10.243
7006						LOCUINTE, SERVICII SI DEZVOLTARE PUBLICA		1.116.640	1.116.640					35.788
		03				Locuinte		1.092.300	1.092.300					18.954
						Dezvoltarea sistemului de locuinte		1.092.300	1.092.300					18.954
		50				Alte servicii in domeniile locuintelor, serviciilor si dezvoltarii comunitate		24.340	24.340					16.834
8406						TRANSPORTURI		25.490	25.490					
		03				Transport rutier		25.490	25.490					
						Transport in comun		25.490	25.490					


JUDETUL TIMIS

DETALIEREA CHELTUIELILOR
- imprumuturi externe -
31 03 2016

Pag. 2 - Iei-

Capi- tol	Sub- capi- tol	Pa- ra- graf	Gru- pa / Titlu	Ar- ti- col	Ali- ne- at	Denumire indicator	Credite de angajament	Credite bugetare		Angajamente bugetare	Angajamente legale	Plati efectuate	Angajamente legale de platit	Cheltuieli efective
								anuale aprobate la finele perioadei de raportare	trimestriale cumulate					
A						B	1	2	3	4	5	6	7=5-6	8
5006						CREDITE EXTERNE		1.147.890	1.147.890	3.200	3.200	3.200		46.051
			01			CHELTUIELI CURENTE		55.590	55.590	3.200	3.200	3.200		27.077
			56			TITLUL VIII PROIECTE CU FINANTARE DIN FONDURI EXTERNE NERAMBURSABILE (FEN)								
						POSTADERARE		55.590	55.590	3.200	3.200	3.200		27.077
			70			CHELTUIELI DE CAPITAL		1.092.300	1.092.300					18.954
			71			TITLUL XIII ACTIVE NEFINANCIARE		1.092.300	1.092.300					18.954
6606						SANATATE		5.760	5.760	3.200	3.200	3.200		
			01			CHELTUIELI CURENTE		5.760	5.760	3.200	3.200	3.200		
			56			TITLUL VIII PROIECTE CU FINANTARE DIN FONDURI EXTERNE NERAMBURSABILE (FEN)								
						POSTADERARE		5.760	5.760	3.200	3.200	3.200		
			56	07		Programe Instrumental de Asistenta pentru Preaderare (IPA)		5.760	5.760	3.200	3.200	3.200		
			56	07	03	Cheltuieli neeligibile		5.760	5.760	3.200	3.200	3.200		
6806						ASIGURARI SI ASISTENTA SOCIALA								10.243
			01			CHELTUIELI CURENTE								10.243
			56			TITLUL VIII PROIECTE CU FINANTARE DIN FONDURI EXTERNE NERAMBURSABILE (FEN)								
						POSTADERARE								10.243
			56	01		Programe din Fondul European de Dezvoltare Regionala (FEDR)								10.243
			56	01	01	Finantarea nationala								1.741
			56	01	02	Finantarea externa nerambursabila								8.502
7006						LOCUINTE, SERVICII SI DEZVOLTARE PUBLICA		1.116.640	1.116.640					35.788
			01			CHELTUIELI CURENTE		24.540	24.540					16.834

Capi- tot	Sub- capi- tot	Pa- ra- graf	Gru- pa / Titlu	Ar- ti- col	Ali- ne- at	Denumire indicator	Credite de angajament	Credite bugetare		Angajamente bugetare	Angajamente legale	Plati efectuate	Angajamente legale de platit	Cheltuieli efective
								anuale aprobrate la finele perioadei de raportare	trimestriale cumulate					
A						B	1	2	3	4	5	6	7=5-6	8
			56			TITLUL VIII PROIECTE CU FINANTARE DIN FONDURI EXTERNE NERAMBURSABILE (FEN)								
						POSTADERARE		24.340	24.340					16.834
			56	01		Programe din Fondul European de Dezvoltare Regionala (FEDR)		24.340	24.340					16.834
			56	01	01	Finantarea nationala								12.501
			56	01	03	Cheltuieli neeligibile		24.340	24.340					4.533
			70			CHELTUIELI DE CAPITAL		1.092.300	1.092.300					18.954
			71			TITLUL XIII ACTIVE NEFINANCIARE		1.092.300	1.092.300					18.934
			71	01		Active fixe		1.092.300	1.092.300					18.954
			71	01	01	Constructii		1.092.300	1.092.300					18.954
8406						TRANSPORTURI		25.490	25.490					
			01			CHELTUIELI CURENTE		25.490	25.490					
			56			TITLUL VIII PROIECTE CU FINANTARE DIN FONDURI EXTERNE NERAMBURSABILE (FEN)								
						POSTADERARE		25.490	25.490					
			56	01		Programe din Fondul European de Dezvoltare Regionala (FEDR)		25.490	25.490					
			56	01	03	Cheltuieli neeligibile		25.490	25.490					



DIRECTOR ECONOMIC,
SMARANDA TARACIU

SEF SERV. BUGET,
STELIA STANCIU

-CONTUL DE EXECUTIE AL FONDURILOR EXTERNE NERAMBURSABILE-VENITURI
31 03 2019

Capi- tol	Sub- capi- tol	Pa- ra- gra-	Gru- pa/ Titlu	Ar- ti- col	Ali- ne- at	Denumire indicator	Prevederi bugetare anuale aprobrate la finele perioadei de raportare	Prevederi bugetare trimestriale cumulate	Drepturi constatate			Incasari realizate	Stingeri pe alte cai decat incasari	Drepturi constatate de incasat
									Total, din care:	din anii precedenti	din anul curent			
A						B	1	2	3=4+5	4	5	6	7	8=3-6-7
0001	08					TOTAL VENITURI-NERAMBURSABILE	3.171.510	1.847.060	2.782.624		2.782.624	2.782.624		
4008						INCASARI DIN RAMBURSAREA IMPRUMUTURILOR ACORDATE	2.906.510	1.681.060	2.250.689		2.250.689	2.250.689		
	15					Sume utilizate din excedentul anului precedent pentru efectuarea de cheltuieli	2.906.510	1.681.060	2.250.689		2.250.689	2.250.689		
		02				Sume utilizate de administratiile locale din excedentul anului precedent pentru sectiunea de dezvoltare	2.906.510	1.681.060	2.250.689		2.250.689	2.250.689		
4100	08					IV. SUBVENTII			396.751		396.751	396.751		
4208						SUBVENTII DE LA BUGETUL DE STAT			396.751		396.751	396.751		
	60					Cofinantare publica acordata in cadrul mecanismului SEE			1.201		1.201	1.201		
	61					Cofinantare publica acordata in cadrul mecanismului norvegian			395.550		395.550	395.550		
4508						SUME PRIMITE DE LA UE/ALTI DONATORI IN CONTUL PLATILOR EFECTUATE SI PREFINANTARI	265.000	166.000	135.184		135.184	135.184		
	18					Mecanismul financiar norvegian	265.000	166.000	135.184		135.184	135.184		
		03				Prefinantari	265.000	166.000	135.184		135.184	135.184		

ROMANIA
MUNICIPALITATEA
COMISARIATUL
JUDETUL TIMIS
PRIMAR
NICOLAE

DIRECTOR ECONOMIC,
SMARANDA HARACICLI

SEF SERV. BUGET,
STELIANA STANCIU

JUDETUL TIMIS

CONTUL DE EXECUTIE AL FONDURILOR EXTERNE NERAMBURSABILE-CHELTUIELI
31 03 2016

Pag. 1 - lei-

Capi- tol	Sub- capi- tol	Pa- ra- graf	Gru- pa / Titlu	Ar- ti- col	Ali- ne- at	Denumire indicator	Credite de angajament	Credite bugetare		Angajamente bugetare	Angajamente legale	Plati efectuate	Angajamente legale de platit	Cheltuieli efective
								anuale aprobrate la finele perioadei de raportare	trimestriale cumulate					
A						B	1	2	3	4	5	6	7=5-6	8
5008						FONDURI EXTERNE NERAMBURSABILE		3.171.510	1.847.060	225.761	225.761	225.761		510.933
6508						INVATAMANT								236.756
	04					Invatamant secundar								236.756
		02				Invatamant secundar superior								236.756
6608						SANATATE		2.840.170	1.640.170	147.801	147.801	147.801		208.376
	06					Servicii medicale in unitati sanitare cu paturi		2.840.170	1.640.170	147.801	147.801	147.801		208.376
		01				Spitale generale		2.840.170	1.640.170	147.801	147.801	147.801		208.376
6708						CULTURA, RECREERE SI RELIGIE		50.900	25.450	9.897	9.897	9.897		6.397
	03					Servicii culturale		50.900	25.450	9.897	9.897	9.897		6.397
		04				Institutiile publice de spectacole si concerte		50.900	25.450	9.897	9.897	9.897		6.397
6808						ASIGURARI SI ASISTENTA SOCIALA		265.000	166.000	68.063	68.063	68.063		59.200
	15					Prevenirea excluderii sociale		265.000	166.000	68.063	68.063	68.063		59.200
		01				Ajutor social		265.000	166.000	68.063	68.063	68.063		59.200
7008						LOCUINTE, SERVICII SI DEZVOLTARE PUBLICA		15.440	15.440					204
	03					Locuinte		15.440	15.440					204
		01				Dezvoltarea sistemului de locuinte		15.440	15.440					204

JUDETUL TIMIS

DETALIEREA CHELTUIELILOR
- fonduri externe nerambursabile -
31 03 2016

Pag. 2 - lei-

Capi- fol	Sub- capi- fol	Pa- ra- graf	Gru- pa / Titlu	Ar- ti- col	Ali- ne- at	Denumire indicator	Credite de angajament	Credite bugetare		Angajamente bugetare	Angajamente legale	Plati efectuate	Angajamente legate de platit	Cheltuieli efective
								anuale aprobrate la finele perioadei de raportare	trimestriale cumulate					
A						B	1	2	3	4	5	6	7=5-6	8
5008						FONDURI EXTERNE NERAMBURSABILE		3.171.510	1.847.060	225.761	225.761	225.761		510.935
			01			CHELTUIELI CURENTE		3.156.070	1.831.620	225.761	225.761	225.761		510.729
			20			TITLUL II BUNURI SI SERVICII								236.756
			56			TITLUL VIII PROIECTE CU FINANTARE DIN FONDURI EXTERNE NERAMBURSABILE (FEN)								
						POSTADERARE		3.156.070	1.831.620	225.761	225.761	225.761		273.973
			70			CHELTUIELI DE CAPITAL		15.440	15.440					204
			71			TITLUL XIII ACTIVE NEFINANCIARE		15.440	15.440					204
6508						INVATAMANT								236.756
			01			CHELTUIELI CURENTE								236.756
			20			TITLUL II BUNURI SI SERVICII								236.756
			20	06		Deplasari, detasari, transferari								235.632
			20	06	02	Deplasari in strainatate								235.632
			20	24		Comisioane si alte costuri aferente imprumuturilor								1.124
			20	24	01	Comisioane si alte costuri aferente imprumuturilor externe								1.124
6608						SANATATE		2.840.170	1.640.170	147.801	147.801	147.801		208.376
			01			CHELTUIELI CURENTE		2.840.170	1.640.170	147.801	147.801	147.801		208.376
			56			TITLUL VIII PROIECTE CU FINANTARE DIN FONDURI EXTERNE NERAMBURSABILE (FEN)								
						POSTADERARE		2.840.170	1.640.170	147.801	147.801	147.801		208.376
			56	18		Mecanismul financiar norvegian		2.840.170	1.640.170	147.801	147.801	147.801		208.376
			56	18	01	Finantarea nationala		426.030	226.030	25.770	25.770	25.770		31.256
			56	18	02	Finantarea externa nerambursabila		2.414.140	1.414.140	122.031	122.031	122.031		177.120
						CULTURA, RECREEȚĂ ȘI RELIGIE		30.500	1.224.450	8.897	8.897	8.897		6.397

Capi- tol	Sub- capi- fol	Pa- ra- graf	Gra- pa / Tiflu	Ar- ti- col	Ab- ne- at	Denumire indicator	Credite de angajament	Credite bugetare		Angajamente bugetare	Angajamente legale	Plati efectuate	Angajamente legate de platit	Cheltuieli efective
								anuale aprobrate la finele perioadei de raportare	trimestriale cumulate					
A						B	1	2	3	4	5	6	7=5-6	8
			01			CHELTUIELI CURENTE		50.900	25.450	9.897	9.897	9.897		6.397
			56			TITLUL VIII PROIECTE CU FINANTARE DIN FONDURI EXTERNE NERAMBURSABILE (FEN)								
						POSTADERARE		50.900	25.450	9.897	9.897	9.897		6.397
			56	17		Mecanismul Financiar SEE		50.900	25.450	9.897	9.897	9.897		6.397
			56	17	01	Finantarea Natioanala		7.640	3.820					2.097
			56	17	02	Finantarea externa nerambursabila		43.260	21.630	9.897	9.897	9.897		4.300
6808						ASIGURARI SI ASISTENTA SOCIALA		265.000	166.000	68.063	68.063	68.063		59.200
			01			CHELTUIELI CURENTE		265.000	166.000	68.063	68.063	68.063		59.200
			56			TITLUL VIII PROIECTE CU FINANTARE DIN FONDURI EXTERNE NERAMBURSABILE (FEN)								
						POSTADERARE		265.000	166.000	68.063	68.063	68.063		59.200
			56	18		Mecanismul financiar norvegian		265.000	166.000	68.063	68.063	68.063		59.200
			56	18	02	Finantarea externa nerambursabila		260.000	163.000	68.063	68.063	68.063		58.600
			56	18	03	Cheltuieli neeligibile		5.000	3.000					600
7008						LOCUINTE, SERVICII SI DEZVOLTARE PUBLICA		15.440	15.440					204
			70			CHELTUIELI DE CAPITAL		15.440	15.440					204
			71			TITLUL XIII ACTIVE NEFINANCIARE		15.440	15.440					204
			71	01		Active fixe		15.440	15.440					204
			71	01	01	Constructii		15.440	15.440					204

ROMANIA
PRIMAR
MUNICIPALITATEA
TIMISOARA
SI JUDETELUL
TIMIS

NICOLAE POP

DIRECTOR ECONOMIC,
SMARANDA HARACICU

SEF SERV. BUGET,
STELIANA STANCIU

Cumulat-Total plati restante

Anexa 30b

40

PLATI RESTANTE la data de 31 03 2016

DENUMIREA INDICATOR	NR.RD	Sold la inceputul anului	Sold la finele perioadei	
			TOTAL	aferent sumelor angajate cu prevederi bugetare
	B	1	2	3
PLĂȚI RESTANTE-TOTAL (rd.150+300), din care:	1	14.666.240	6.078.126	6.078.126
-sub 30 de zile (rd.151+301)	2	11.838.216	2.663.331	2.663.331
-peste 30 de zile (rd.152+302)	3	2.032.864	2.001.361	2.001.361
-peste 90 de zile (rd.153+303)	4	780.544	1.398.818	1.398.818
-peste 120 zile (rd.154+304)	5	0	0	0
-peste 1 an (rd.155+305)	6	14.616	14.616	14.616
PLĂȚI RESTANTE-TOTAL SECȚIUNEA DE FUNCȚIONARE (rd.160+170+240+250+270+280+290), din care:		14.612.758	5.518.052	5.518.052
-sub 30 de zile (rd.161+171+241+251+271+281+291)	151	11.799.350	2.663.331	2.663.331
-peste 30 de zile (rd.162+172+242+252+272+282+292)	152	2.032.864	1.455.903	1.455.903
-peste 90 de zile (rd.163+173+243+253+273+283+293)	153	780.544	1.398.818	1.398.818
-peste 120 zile (rd.165+174+245+257+274+284+294)	154	0	0	0
-peste 1 an (rd.166+175+246+258+275+285+295)	155	0	0	0
Plăți restante către furnizori, creditorii din operații comerciale (ct.4010100, ct.4030100, ct.4620101, ct.4620109) (rd.161+162+163+165+166), din care:		13.431.548	5.518.052	5.518.052
-sub 30 de zile	161	10.618.140	2.663.331	2.663.331
-peste 30 de zile	162	2.032.864	1.455.903	1.455.903
-peste 90 de zile din care:	163	780.544	1.398.818	1.398.818
-(ct.4620101, ct.4620109)	164	0	0	0

-peste 120 zile	165	0	0	0
-peste 1 an	166	0	0	0
Plăți restante față de bugetul general consolidat (4310100,4310200,4310300,4310400,4310500,4310700,4370100,4370200,4370300,4420300,4440000,4460000,4480100) (rd.171+172+173+174+175), din care:				
	170	1.181.210	0	0
-sub 30 de zile	171	1.181.210	0	0
-peste 30 de zile	172	0	0	0
-peste 90 de zile	173	0	0	0
-peste 120 zile	174	0	0	
-peste 1 an	175	0	0	0
Plăți restante față de salariați (drepturi salariale) (ct.4210000, ct. 4230000, ct.4260000, ct.4270100, ct.4270300, ct.4280101) (rd.241+242+243+245+246), din care:				
	240	0	0	0
-sub 30 de zile	241	0	0	
-peste 30 de zile	242	0	0	0
-peste 90 de zile	243	0	0	0
-din care ct.(4270100+4270300)	244	0	0	0
-peste 120 zile	245	0	0	0
-peste 1 an	246	0	0	0
Plăți restante față de alte categorii de persoane, (ct.4270300, ct.4290000, ct.4380000) (rd.251+252+253+257+258), din care:				
	250	0	0	0
-sub 30 de zile :	251	0	0	0
-peste 30 de zile :	252	0	0	0
-peste 90 de zile din care:(rd.254+255+256)	253	0	0	0
-ct.(4270300)	254	0	0	0
-ct.(4290000)	255	0	0	
-ct.(4380000)	256	0	0	0
-peste 120 zile	257	0	0	0
-peste 1 an	258	0	0	0

Împrumuturi nerambursate la scadență, (ct.1610100, ct.1620100, ct.1630100, ct. 1650100, ct.1670101, ct. 1670102, ct. 1670103, ct. 1670108, ct. 1670109, ct.1690100, ct. 5190101, ct.5190102, ct.5190105, ct.5190106, ct.5190107, ct.5190108, 5190109, 5190110, ct.5190180, 5190190) (rd.271+272+273+274+275), din care:	270	0	0	0
-sub 30 de zile	271	0	0	0
-peste 30 de zile	272	0	0	0
-peste 90 de zile	273	0	0	0
-peste 120 zile	274	0	0	0
-peste 1 an	275	0	0	0
Dobânzi restante, din care: (aferele celor de la rd.270), (ct.1680100, ct.1680200, ct. 1680300, ct.1680500, ct.1680701, ct.1680702, ct. 1680703, ct. 1680708, ct. 1680709, ct.5180605, ct. 5180606, ct.5180608, ct. 5180609 , ct. 5180800) (rd.281+282+283+284+285), din care:	280	0	0	0
-sub 30 de zile	281	0	0	0
-peste 30 de zile	282	0	0	0
-peste 90 de zile	283	0	0	0
-peste 120 zile	284	0	0	0
-peste 1 an	285	0	0	0
Creditori bugetari (ct 4620109,ct.4670200,) (rd.291+292+293+294+295), din care:	290	0	0	0
-sub 30 de zile	291	0	0	0
-peste 30 de zile	292	0	0	0
-peste 90 de zile	293	0	0	0
-peste 120 zile	294	0	0	0
-peste 1 an	295	0	0	0
PLĂȚI RESTANTE-TOTAL SECȚIUNEA DEZVOLTARE (rd.310+320+330), din care:	300	53.482	560.074	560.074
-sub 30 de zile (rd. 311+321+331)	301	38.866	0	0
-peste 30 de zile (rd.312+322+332)	302	0	545.458	545.458
-peste 90 de zile (rd.313+323+333)	303	0	0	0
-peste 120 zile (rd. 315+324+334)	304	0	0	0
-peste 1 an (rd 316+325+335)	305	14.616	14.616	14.616

Plăți restante către furnizori, creditori din operații comerciale (ct.4040100, ct.4050100, ct. 4620101, ct. 4620103, ct. 4620109) (rd.311+312+313+315+316), din care:				
		53.482	560.074	560.074
-sub 30 de zile	311	38.866	0	0
-peste 30 de zile	312	0	545.458	545.458
-peste 90 de zile din care:	313	0	0	0
-(ct.4620101, ct. 4620103, ct. 4620109)	314	0	0	0
-peste 120 zile	315	0	0	0
-peste 1 an	316	14.616	14.616	14.616
Împrumuturi nerambursate la scadență (ct.1610100, ct.1620100, ct.1630100, ct. 1650100, ct.1670101, ct. 1670102, ct. 1670103, ct. 1670108, ct.1670109, ct.1690100, ct. 5190101, ct. 5190102, ct.5190105, ct.5190106, ct.5190107, ct.5190108, ct. 5190110, ct.5190180, ct. 5190190) (rd.321+322+323+324+325), din care:				
	320	0	0	0
-sub 30 de zile	321	0	0	0
-peste 30 de zile	322	0	0	0
-peste 90 de zile	323	0	0	0
-peste 120 zile	324	0	0	0
-peste 1 an	325	0	0	0
Dobânzi restante, din care: (aferente celor de la rd.320), (ct.1680100, ct.1680200, ct. 1680300, ct.1680500, ct.1680701, ct. 1680702, ct.1680703, ct. 1680708, ct. 1680709, ct. 5180605, ct. 5180606, 5180608, ct. 5180609, ct. 5180800) (rd331+332+333+334+335), din care:				
	330	0	0	0
-sub 30 de zile	331	0	0	0
-peste 30 de zile	332	0	0	0
-peste 90 de zile	333	0	0	0
-peste 120 zile	334	0	0	0
-peste 1 an	335	0	0	0

Conducatorul institutiei Conducatorul compartimentului
financiar-contabil

ROMANIA
* MUNICIPIUL *
TIMISOARA
DETUL SERVICIULUI
BOBU
NICOLAE BOBU
SMARANDA HARA CIO
SERVICIU BUBETI,
STELIANA STANCIU

4 SET BIROU CONTABILITATE
ELENA GOITA

JUDETUL TIMIȘ

CONTUL DE EXECUȚIE AL INSTITUTIILOR PUBLICE FINANȚATE
DIN VENITURI PROPRII ȘI SUBVENȚII DIN BUGETUL LOCAL - CHELTUIELI
31 03 2016

Pag. 1 - lei-

Capi- tol	Sub- capi- tol	Pa- ra- graf	Gru- pa / Titlu	Ar- ti- col	Ali- ne- at	Denumire indicator	Credite de angajament	Credite bugetare		Angajamente bugetare	Angajamente legale	Plati efectuate	Angajamente legale de platit	Cheltuieli efective
								anuale aprobrate la finele perioadei de raportare	trimestriale cumulate					
A						B	1	2	3	4	5	6	7=5-6	8
5010						TOTAL CHELTUIELI DIN VENITURI PROPRII ȘI SUBVENȚII		334.042.370	95.717.000	84.343.447	84.343.447	69.587.234	14.956.213	75.986.908
5410						ALTE SERVICII PUBLICE GENERALE		6.260.900	1.960.300	826.957	826.957	825.739	1.218	850.183
	10					Servicii publice comunitare de evidenta a persoanelor		6.260.900	1.960.300	826.957	826.957	825.739	1.218	850.183
6510						INVATAMANT		31.482.290	8.296.470	4.102.836	4.102.836	4.034.694	68.142	4.058.422
	03					Invatamant prescolar si primar		14.757.096	3.953.225	2.180.445	2.180.445	2.112.303	68.142	2.064.162
		01				Invatamant prescolar		10.423.586	2.753.580	1.739.299	1.739.299	1.671.157	68.142	1.529.524
		02				Invatamant primar		4.333.510	1.197.645	441.146	441.146	441.146		534.638
	04					Invatamant secundar		12.044.976	3.162.327	1.159.683	1.159.683	1.159.683		1.261.134
		01				Invatamant secundar inferior		2.207.174	602.252	92.858	92.858	92.858		93.123
		02				Invatamant secundar superior		9.282.994	2.394.148	1.000.412	1.000.412	1.000.412		1.100.205
		03				Invatamant profesional		554.808	165.927	66.413	66.413	66.413		67.806
	05					Invatamant postliceal		2.676.962	622.239	395.760	395.760	395.760		417.419
	11					Servicii auxiliare pentru educatie		2.003.256	558.679	366.948	366.948	366.948		315.707
		03				Internate si cantine pentru elevi		2.003.256	558.679	366.948	366.948	366.948		315.707
6610						SANATATE		293.224.180	84.466.730	79.237.325	79.237.325	64.391.789	14.845.536	70.869.092
	06					Servicii medicale in unitati sanitare cu paturi		293.224.180	84.466.730	79.237.325	79.237.325	64.391.789	14.845.536	70.869.092
		01				Spitale generale		293.224.180	84.466.730	79.237.325	79.237.325	64.391.789	14.845.536	70.869.092
6710						CULTURA, RECREERE SI RELIGIE		2.545.000	813.500	78.723	78.723	78.723		106.291
	03					Servicii culturale		2.545.000	813.500	78.723	78.723	78.723		106.291
		04				Instituti publice de spectacole si concerte		1.695.000	637.000	76.766	76.766	76.766		104.334
		06				Case de cultura		850.000	176.500	1.957	1.957	1.957		1.957
6810						ASIGURARI SI ASISTENTA SOCIALA		530.000	180.000	97.000	97.000	50.289	41.317	102.918

Capi- tol	Sub- capi- tol	Pa- ra- graf	Gru- pa / Titlu	Ar- ti- col	Ali- ne- at	Denumire indicator	Credite de angajament	Credite bugetare		Angajamente bugetare	Angajamente legale	Plati efectuate	Angajamente legale de platit	Cheltuieli efective
								anuale aprobat la finele perioadei de raportare	trimestriale cumulate					
A						B	1	2	3	4	5	6	7=5-6	8
6810	04					Asistenta acordata persoanelor in varsta		558.000	180.000	97.606	97.606	56.289	41.317	102.918

Capi- tol	Sub- capi- tol	Pa- ra- graf	Gru- pa / Titlu	Ar- ti- col	Ali- ne- at	Denumire indicator	Credite de angajament	Credite bugetare		Angajamente bugetare	Angajamente legale	Plati efectuate	Angajamente legale de platit	Cheltuieli efective
								anuale aprobrate la finele perioadei de raportare	trimestriale cumulate					
A						B	1	2	3	4	5	6	7=5-6	8
						sanatare		150.000	38.000	30.972	30.972	30.972		30.953
	10	03	04			Contributii de asigurari pentru accidente de munca si boli profesionale		4.500	1.200	884	884	884		881
	10	03	06			Contributii pentru concedii si indemnizatii		40.000	13.000	5.808	5.808	5.808		5.004
	20					TITLUL II BUNURI SI SERVICII		2.276.000	810.000	96.866	96.866	95.648	1.218	83.091
	20	01				Bunuri si servicii		1.114.000	575.000	73.883	73.883	72.665	1.218	77.900
	20	01	01			Furnituri de birou		32.000	8.000					4.929
	20	01	02			Materiale pentru curatenie		34.000	25.000					
	20	01	03			Incalzit, iluminat si forta motrica		332.000	83.000	26.280	26.280	26.280		26.280
	20	01	04			Apa, canal si salubritate		160.000	40.000	3.332	3.332	2.652	680	2.629
	20	01	05			Carburanti si lubrifianti		34.000	25.000					730
	20	01	06			Piese de schimb		53.000	30.000	415	415	415		415
	20	01	08			Posta, telecomunicatii, radio, tv, internet		78.000	35.000	17.844	17.844	17.844		16.767
	20	01	09			Materiale si prestari de servicii cu caracter functional		147.000	48.000	10.860	10.860	10.860		10.860
	20	01	30			Alte bunuri si servicii pentru intretinere si functionare		244.000	81.000	15.152	15.152	14.614	538	15.290
	20	05				Bunuri de natura obiectelor de inventar		159.000	35.000	18.630	18.630	18.630		
	20	05	30			Alte obiecte de inventar		159.000	35.000	18.630	18.630	18.630		
	20	06				Deplasari, detasari, transferari		59.000	38.000					
	20	06	01			Deplasari interne, detasari, transferari		59.000	38.000					
	20	11				Carti, publicatii si materiale documentare		8.000	2.000					
	20	11				Bugete profesionale		36.000	19.000					

Capi- tol	Sub- capi- tol	Pa- ra- graf	Gru- pa / Titlu	Ar- ti- col	Ali- ne- ar	Denumire indicator	Credite de angajament	Credite bugetare		Angajamente bugetare	Angajamente legale	Plati efectuate	Angajamente legale de platit	Cheltuieli efective
								anuale aprobrate la finele perioadei de raportare	trimestriale cumulate					
A						B	1	2	3	4	5	6	7=5-6	8
			20	14		Protectia muncii		17.000	5.000	810	810	810		810
			20	25		Cheltuieli judiciare si extrajudiciare derivate din actiuni in reprezentarea intereselor statului, potrivit dispozitiilor legale		63.000	35.000	20	20	20		20
			20	30		Alte cheltuieli		826.000	305.000	3.523	3.523	3.523		4.361
			20	30	02	Protocol si reprezentare		12.000	5.000					
			20	30	06	Prestari servicii pentru transmiterea drepturilor		532.000	150.000					
			20	30	30	Alte cheltuieli cu bunuri si servicii		282.000	152.000	3.523	3.523	3.523		4.361
			70			CHELTUIELI DE CAPITAL		69.000	65.000					38.736
			71			TITLUL XIII ACTIVE NEFINANCIARE		69.000	65.000					38.736
			71	01		Active fixe		69.000	65.000					38.736
			71	01	02	Masini, echipamente si mijloace de transport								4.644
			71	01	03	Mobilier, aparatura birotica si alte active corporale		39.000	35.000					27.654
			71	01	30	Alte active fixe (inclusiv reparatii capitale)		30.000	30.000					6.438
6510						INVATAMANT		31.482.290	8.296.470	4.102.836	4.102.836	4.034.694	68.142	4.058.422
			01			CHELTUIELI CURENTE		31.333.790	8.277.970	4.102.836	4.102.836	4.034.694	68.142	4.038.942
			10			TITLUL I CHELTUIELI DE PERSONAL		6.139.180	1.593.490	824.156	824.156	824.156		966.961
			10	01		Cheltuieli salariale in bani		4.664.266	1.249.725	672.993	672.993	672.993		787.446
			10	01	01	Salarii de baza		982.308	236.880	171.696	171.696	171.696		179.328
			10	01	06	Alte sporuri		8.800	3.100	1.777	1.777	1.777		812
			10	01	10	Sprijin pentru activitati culturale, culturale si sportive		3.132	1.100			14.156		14.156

Capi- tol	Sub- capi- tol	Pa- ra- graf	Gru- pa / Titlu	Ar- ti- col	Ali- ne- at	Denumire indicator	Credite de angajament	Credite bugetare		Angajamente bugetare	Angajamente legale	Plati efectuate	Angajamente legale de platit	Cheltuieli efective
								anuale aprobrate la finele perioadei de raportare	trimestriale cumulate					
A						B	I	2	3	4	5	6	7=5-6	8
						indemnizatii		570.000	141.500	141.500	141.500	134.572	6.928	264.174
	20					TITLUL II BUNURI SI SERVICII		115.375.310	39.031.940	35.892.467	35.892.467	23.665.463	12.227.004	29.980.813
	20	01				Bunuri si servicii		30.549.088	9.222.180	8.025.386	8.025.386	6.471.491	1.553.895	7.413.012
	20	01	01			Furnituri de birou		403.869	103.840	85.849	85.849	70.903	14.946	76.446
	20	01	02			Materiale pentru curatenie		1.139.760	289.940	269.489	269.489	248.873	20.616	309.755
	20	01	03			Incalzit, iluminat si forta motrica		6.350.627	2.105.190	1.956.333	1.936.333	1.816.653	119.680	1.836.256
	20	01	04			Apa, canal si salubritate		2.327.315	574.850	410.637	410.637	378.916	31.721	412.242
	20	01	05			Carburanti si lubrifianti		308.080	88.520	42.469	42.469	34.997	7.472	47.826
	20	01	06			Piese de schimb		2.471.960	663.740	654.434	654.434	433.118	221.316	970.635
	20	01	07			Transport		711.280	217.820	45.161	45.161	20.897	24.264	67.823
	20	01	08			Posta, telecomunicatii, radio, tv, internet		545.482	136.870	124.151	124.151	108.391	15.760	93.013
	20	01	09			Materiale si prestari de servicii cu caracter functional		5.236.715	1.548.430	1.362.253	1.362.253	954.901	407.352	1.088.763
	20	01	30			Alte bunuri si servicii pentru intretinere si functionare		11.054.000	3.493.000	3.094.610	3.094.610	2.403.842	690.768	2.510.253
	20	02				Reparatii curente		1.740.240	505.560	181.111	181.111	85.067	96.044	119.250
	20	03				Hrana		3.924.760	1.075.440	838.822	838.822	754.837	83.985	854.409
	20	03	01			Hrana pentru oameni		3.924.760	1.075.440	838.822	838.822	754.837	83.985	854.409
	20	04				Medicamente si materiale sanitare		73.374.948	26.551.690	25.482.965	25.482.965	15.228.774	10.254.191	21.145.356
	20	04	01			Medicamente		53.647.228	20.022.510	19.519.232	19.519.232	10.771.273	8.747.959	14.497.954
	20	04	02			Materiale sanitare		8.622.080	3.125.770	2.754.289	2.754.289	2.442.991	311.298	3.777.014
	20	04	03			Reactivi		9.354.800	2.951.700	2.799.254	2.799.254	1.810.000	989.254	2.589.621
	20	04	04			Dezinfectanti		1.750.840	451.710	410.190	410.190	204.510	205.680	280.767
	20	05				Bunuri de natura obiectelor de inventar		2.348.635	736.410	708.773	708.773	594.798	113.975	13.166
	20	05	01			Uniforme si echipament		252.915	78.480	69.811	69.811	54.073	3.741	

Capi- tot	Sub- capi- tot	Pa- ra- graf	Gru- pa / Titlu	Ar- ti- col	Ali- ne- at	Denumire indicator	Credite de angajament	Credite bugetare		Angajamente bugetare	Angajamente legale	Plati efectuate	Angajamente legale de platit	Cheltuieli efective
								anuale aprobrate la finele perioadei de raportare	trimestriale cumulate					
A						B	I	2	3	4	5	6	7-5-6	8
						active corporale		200.000	100.000	63.199	63.199	63.199		764.138
			71	01	30	Alte active fixe (inclusiv reparatii capitale)		1.100.000	500.000					14.022
						CULTURA, RECREERE SI RELIGIE		2.545.000	813.500	78.723	78.723	78.723		106.291
						CHELTUIELI CURENTE		2.345.000	813.500	78.723	78.723	78.723		84.500
						TITLUL I CHELTUIELI DE PERSONAL		440.000	180.000	34.234	34.234	34.234		34.234
			10			Cheltuieli salariale in bani		440.000	180.000	34.234	34.234	34.234		54.234
			10	01	08	Fond de premii		30.000						
			10	01	12	Indemnizatii platite unor persoane din afara unitatii		255.000	103.000	13.214	13.214	13.214		13.214
			10	01	13	Indemnizatii de delegare		155.000	77.000	21.020	21.020	21.020		21.020
						TITLUL II BUNURI SI SERVICII		1.905.000	633.500	44.489	44.489	44.489		50.266
						Bunuri si servicii		655.000	251.500	27.685	27.685	27.685		32.704
			20	01	01	Furnituri de birou		20.000	8.000					104
			20	01	02	Materiale pentru curatenie		16.000	6.000	713	713	713		285
			20	01	03	Incalzit, iluminat si forta motrica		18.000	6.000					
			20	01	04	Apa, canal si salubritate		4.000	2.000					
			20	01	05	Carburanti si lubrifianti		40.000	9.000	641	641	641		641
			20	01	06	Piese de schimb		17.000	7.500					
			20	01	07	Transport		71.000	30.000					
			20	01	08	Posta, telecomunicatii, radio, tv, internet		27.000	5.000					
			20	01	09	Materiale si prestari de servicii cu caracter functional		172.000	72.000	11.667	11.667	11.667		10.435
			20	01	30	Alte bunuri si servicii pentru		14.000	7.000	14.664	14.664	14.664		21.239

Capi- tol	Sub- capi- tol	Pa- ra- graf	Gru- pa / Titlu	Ar- ti- col	Ali- ne- at	Denumire indicator	Credite de angajament	Credite bugetare		Angajamente bugetare	Angajamente legale	Plati efectuate	Angajamente legale de platit	Cheltuieli efective
								anuale aprobate la finele perioadei de raportare	trimestriale cumulate					
A						B	I	2	3	4	5	6	7=5-6	8
6810						ASIGURARI SI ASISTENTA SOCIALA		530.000	180.000	97.606	97.606	56.289	41.317	102.918
	01					CHELTUIELI CURENTE		530.000	180.000	97.606	97.606	56.289	41.317	102.474
	20					TITLUL II BUNURI SI SERVICII		530.000	180.000	97.606	97.606	56.289	41.317	102.474
	20	01				Bunuri si servicii								618
	20	01	01			Furnituri de birou								63
	20	01	02			Materiale pentru curatenie								372
	20	01	30			Alte bunuri si servicii pentru intretinere si functionare								183
	20	03				Hrana		530.000	180.000	97.606	97.606	56.289	41.317	101.773
	20	03	01			Hrana pentru oameni		530.000	180.000	97.606	97.606	56.289	41.317	101.773
	20	04				Medicamente si materiale sanitare								83
	20	04	02			Materiale sanitare								83
	70					CHELTUIELI DE CAPITAL								444
	71					TITLUL XIII ACTIVE NEFINANCIARE								444
	71	01				Active fixe								444
	71	01	02			Masini, echipamente si mijloace de transport								444

PRIMAR
NICOLAE ROMANIA
ROMANIA
MUNICIPIUL
TIMISOARA
Județul Timiș

DIRECTOR ECONOMIC,
SMARANDA HARACICU

SEF SERV. BUGET,
STELIANA STANCIU

Capi- tol	Sub- capi- tol	Pa- ra- graf	Gru- pa / Tifu	Ar- ti- col	Ali- ne- at	Denumire indicator	Credite de angajament	Credite bugetare		Angajamente bugetare	Angajamente legale	Plati efectuate	Angajamente legale de platit	Cheltuieli efective
								anuale aprobate la finele perioadei de raportare	trimestriale cumulate					
A						B	1	2	3	4	5	6	7=5-6	8
						derivate din actiuni in reprezentarea intereselor statului, potrivit dispozitiilor legale		63.000	35.000	20	20	20		20
			20	30		Alte cheltuieli		826.000	305.000	3.523	3.523	3.523		4.361
			20	30	02	Protocol si reprezentare		12.000	3.000					
			20	30	06	Prestari servicii pentru transmiterea drepturilor		532.000	150.000					
			20	30	30	Alte cheltuieli cu bunuri si servicii		282.000	152.000	3.523	3.523	3.523		4.361
6510						INVATAMANT		31.605.590	8.299.570	4.102.836	4.102.836	4.034.694	68.142	4.038.942
			01			CHELTUIELI CURENTE		31.605.590	8.299.570	4.102.836	4.102.836	4.034.694	68.142	4.038.942
			10			TITLUL I CHELTUIELI DE PERSONAL		6.410.980	1.615.090	824.156	824.156	824.156		966.961
			10	01		Cheltuieli salariale in bani		4.664.266	1.249.725	672.993	672.993	672.993		787.446
			10	01	01	Salarii de baza		582.308	236.880	171.696	171.696	171.696		179.328
			10	01	06	Alte sporuri		8.800	3.100	1.777	1.777	1.777		812
			10	01	10	Fond pentru posturi ocupate prin concurs		84.100	18.100	14.188	14.188	14.188		14.253
			10	01	11	Fond aferent platii cu ora		2.991.705	844.619	440.863	440.863	440.863		562.119
			10	01	13	Indemnizatii de delegare		8.500	2.000					
			10	01	14	Indemnizatii de detasare		8.000	2.000					
			10	01	30	Alte drepturi salariale in bani		580.853	143.026	44.469	44.469	44.469		30.934
			10	02		Cheltuieli salariale in natura		549.900	43.200					
			10	02	05	Transportul la si de la locul de munca		6.300						
			10	02	06	Vouchere de vacanta		271.800	21.600					
			10	02	30	Alte drepturi salariale in natura		271.800	21.600					
			10	03		Contributii		1.196.814	322.165	151.163	151.163	151.163		179.515
			10	03	01	Contributii de asigurari sociale de								
								307.171	5016.552	255.879	255.879	1106.306		1.128.802

Capi- tol	Sub- capi- tol	Pa- ra- graf	Gru- pa / Titlu	Ar- ti- col	Ali- ne- at	Denumire indicator	Credite de angajament	Credite bugetare		Angajamente bugetare	Angajamente legale	Plati efectuate	Angajamente legale de platit	Cheltuieli efective
								anuale aprobat la finele perioadei de raportare	trimestriale cumulate					
A						B	1	2	3	4	5	6	7=5-6	8
			10	03	02	Contributii de asigurari de somaj		34.939	9.695	3.272	3.272	3.272		3.696
			10	03	03	Contributii de asigurari sociale de sanatate		289.110	78.505	34.296	34.296	34.296		39.854
			10	03	04	Contributii de asigurari pentru accidente de munca si boli profesionale		13.176	3.505	1.016	1.016	1.016		1.157
			10	03	05	Prime de asigurare viata platite de angajator pentru angajati		1.600	400					
			10	03	06	Contributii pentru concedii si indemnizatii		50.813	13.528	5.773	5.773	5.773		6.006
			20			TITLUL II BUNURI SI SERVICII		24.472.960	6.495.380	3.246.838	3.246.838	3.178.696	68.142	3.040.139
			20	01		Bunuri si servicii		6.597.580	1.751.365	573.517	573.517	573.517		552.161
			20	01	01	Furnituri de birou		613.860	156.545	34.670	34.670	34.670		25.230
			20	01	02	Materiale pentru curatenie		397.516	100.634	28.102	28.102	28.102		26.378
			20	01	03	Incalzit, iluminat si forta motrica		632.000	214.050	67.767	67.767	67.767		68.442
			20	01	04	Apa, canal si salubritate		199.762	36.078	13.169	13.169	13.169		15.169
			20	01	05	Carburanti si lubrifianti		153.950	44.250	7.860	7.860	7.860		7.700
			20	01	06	Piese de schimb		92.090	23.150	4.313	4.313	4.313		1.000
			20	01	07	Transport		70.055	16.338	868	868	868		868
			20	01	08	Posta, telecomunicatii, radio, tv, internet		282.517	68.705	34.689	34.689	34.689		33.099
			20	01	09	Materiale si prestari de servicii cu caracter functional		744.440	168.640	40.751	40.751	40.751		43.021
			20	01	30	Alte bunuri si servicii pentru intretinere si functionare		3.411.489	902.975	339.328	339.328	339.328		331.254
			20	02		Reparatii curente		632.200	65.500					
			20	03		Impozite, taxe si contributii		15.085.381	4.040.855	137.071	1.601.893	1.601.893		1.601.893

Capi- tol	Sub- capi- tol	Pa- ra- graf	Gru- pa / Titlu	Ar- ti- col	Ali- ne- at	Denumire indicator	Credite de angajament	Credite bugetare		Angajamente bugetare	Angajamente legale	Plati efectuate	Angajamente legale de platit	Cheltuieli efective
								anuale aprobate la finele perioadei de raportare	trimestriale cumulate					
A						B	1	2	3	4	5	6	7-5-6	8
			20	03	01	Hrana pentru oameni		15.078.537	4.038.395	2.599.456	2.999.456	2.531.314	68.142	2.413.943
			20	03	02	Hrana pentru animale		8.000	2.500	2.437	2.437	2.437		1.437
			20	04		Medicamente si materiale sanitare		75.149	34.847	149	149	149		149
			20	04	01	Medicamente		28.418	7.737	149	149	149		149
			20	04	02	Materiale sanitare		15.160	4.065					
			20	04	03	Reactivi		2.441	615					
			20	04	04	Dezinfectanti		29.130	22.430					
			20	05		Bunuri de natura obiectelor de inventar		1.087.251	282.403	57.152	57.152	57.152		58.089
			20	05	01	Uniforme si echipament		70.160	26.515					
			20	05	03	Lenjerie si accesorii de pat		90.325	17.600					
			20	05	30	Alte obiecte de inventar		926.766	238.288	57.152	57.152	57.152		58.089
			20	06		Deplasari, detasari, transferari		320.563	125.360	6.610	6.610	6.610		5.843
			20	06	01	Deplasari interne, detasari, transferari		186.563	53.060	6.610	6.610	6.610		5.843
			20	06	02	Deplasari in strainatate		134.000	72.300					
			20	07		Mentenananta tehnica si echipamente destinate apararii, ordinii publice si sigurantei nationale		6.000	4.000					
			20	09		Materiale de laborator		36.406	15.975					
			20	11		Carti, publicatii si materiale documentare		79.130	26.255					
			20	12		Consultanta si expertiza		45.800	13.450					
			20	13		Pregatire profesionala		268.880	65.020	4.730	4.730	4.730		4.730
			20	14		Protectia muncii		82.250	24.060	936	936	936		936
			20	27		Tichete cadou		10.500	2.100					
			20	30		Alte cheltuieli		144.700	44.150	1.851	1.851	1.851		1.851
			20	30	01	Reclama si publicitate		20.000	3.500					

Capi- tol	Sub- capi- tol	Pa- ra- graf	Gru- pa / Tytu	Ar- ti- col	Alu- ne- at	Denumire indicator	Credite de angajament	Credite bugetare		Angajamente bugetare	Angajamente legale	Plati efectuate	Angajamente legale de platit	Cheltuieli efective
								anuale aprobate la finele perioadei de raportare	trimestriale cumulate					
A						B	1	2	3	4	5	6	7=5-6	8
			20	30	02	Protocol si reprezentare		2.000						
			20	30	03	Prime de asigurare non-viata		17.500	9.500	1.457	1.457	1.457		1.457
			20	30	30	Alte cheltuieli cu bunuri si servicii		105.200	28.150	394	394	394		394
			57			TITLUL VIII ASISTENTA SOCIALA		301.000	78.800					
			57	02		Ajutoare sociale		301.000	78.800					
			57	02	02	Ajutoare sociale in natura		245.000	62.000					
			57	02	04	Tichete cadou acordate pentru cheltuieli sociale		56.000	16.800					
			59			TITLUL XI ALTE CHELTUIELI		420.650	110.300	31.842	31.842	31.842		31.842
			59	01		Burse		420.650	110.300	31.842	31.842	31.842		31.842
6610						SANATATE		277.436.310	79.514.940	76.214.337	76.214.337	62.783.064	13.431.273	69.383.095
			01			CHELTUIELI CURENTE		277.436.310	79.514.940	76.214.337	76.214.337	62.783.064	13.431.273	69.383.095
			10			TITLUL I CHELTUIELI DE PERSONAL		161.351.000	40.223.000	40.069.610	40.069.610	38.865.341	1.204.269	39.152.022
			10	01		Cheltuieli salariale in bani		126.283.000	31.482.000	31.330.010	31.330.010	30.711.371	618.639	30.749.596
			10	01	01	Salarii de baza		107.512.000	26.805.000	26.697.925	26.697.925	26.402.829	295.096	22.763.858
			10	01	05	Sporuri pentru conditii de munca		12.066.000	2.989.000	2.951.673	2.951.673	2.741.257	210.416	4.772.575
			10	01	06	Alte sporuri		3.211.000	799.000	798.628	798.628	718.927	79.701	905.236
			10	01	10	Fond pentru posturi ocupate prin cmmul		1.020.000	255.000	255.000	255.000	249.417	5.583	256.632
			10	01	11	Fond aferent platii cu ora		2.223.000	571.000	568.014	568.014	568.014		1.955.245
			10	01	13	Indemnizatii de delegare		3.000	1.000	1.000	1.000	119	881	119
			10	01	30	Alte drepturi salariale in bani		248.000	62.000	57.770	57.770	30.808	26.962	95.931
			10	02		Cheltuieli salariale in natura		6.782.000	1.699.500	1.699.472	1.699.472	1.262.432	437.040	1.320.849
			10	02	01	Tichete de masa		6.782.000	1.699.500	1.699.472	1.699.472	1.262.432	437.040	1.320.849
			10	03		Contributii		28.286.000	7.041.500	7.040.128	7.040.128	6.891.538	148.590	7.881.577
			10	03	01	Contributii de asigurari sociale de		20.450.000	5.100.000	5.100.000	5.100.000	4.950.846	116.154	5.016.154


Capi- tol	Sub- capi- tol	Pa- ra- graf	Gru- pa / Titlu	Ar- ti- col	Ali- ne- at	Denumire indicator	Credite de angajament	Credite bugetare		Angajamente bugetare	Angajamente legale	Plati efectuate	Angajamente legale de platit	Cheltuieli efective
								anuale aprobrate la finele perioadei de raportare	trimestriale cumulate					
A						B	1	2	3	4	5	6	7=5-6	8
			10	03	02	Contributii de asigurari de somaj		607.000	151.000	150.995	150.995	146.858	4.137	148.175
			10	03	03	Contributii de asigurari sociale de sanatate		6.267.000	1.561.000	1.561.000	1.561.000	1.543.033	17.967	1.556.011
			10	03	04	Contributii de asigurari pentru accidente de munca si boli profesionale		353.000	88.000	86.633	86.633	83.229	3.404	83.905
			10	03	06	Contributii pentru concedii si indemnizatii		570.000	141.500	141.500	141.500	134.572	6.928	264.174
			20			TITLUL II BUNURI SI SERVICII		115.375.310	39.031.940	35.892.467	35.892.467	23.663.463	12.227.004	29.980.813
			20	01		Bunuri si servicii		30.549.088	9.222.180	8.025.386	8.025.386	6.471.491	1.553.895	7.413.012
			20	01	01	Furnituri de birou		403.869	103.840	85.849	85.849	70.903	14.946	76.446
			20	01	02	Materiale pentru curatenie		1.139.760	289.940	269.489	269.489	248.873	20.616	309.755
			20	01	03	Incalzit, iluminat si forta motrica		6.350.627	2.105.190	1.936.333	1.936.333	1.816.633	119.680	1.836.256
			20	01	04	Apa, canal si salubritate		2.327.315	574.830	410.637	410.637	378.916	31.721	412.242
			20	01	05	Carburanti si lubrifianti		308.080	88.520	42.469	42.469	34.997	7.472	47.826
			20	01	06	Piese de schimb		2.471.960	663.740	654.434	654.434	433.118	221.316	970.635
			20	01	07	Transport		711.280	217.820	45.161	45.161	20.897	24.264	67.823
			20	01	08	Posta, telecomunicatii, radio, tv, internet		545.482	136.870	124.151	124.151	108.391	15.760	93.013
			20	01	09	Materiale si prestari de servicii cu caracter functional		5.236.715	1.548.430	1.362.253	1.362.253	954.901	407.352	1.088.763
			20	01	30	Alte bunuri si servicii pentru intretinere si functionare		11.054.000	3.493.000	3.094.610	3.094.610	2.403.842	690.768	2.510.253
			20	02		Reparatii curente		1.740.240	505.560	181.111	181.111	85.067	96.044	119.250
			20	03		Hrana		3.924.760	1.075.440	838.822	838.822	754.837	83.985	854.409
			20	03	01	Hrana pentru oameni		3.924.760	1.075.440	838.822	838.822	754.837	83.985	854.409

Capi- tol	Sub- capi- tol	Pa- ra- graf	Gru- pa / Titlu	Ar- ti- col	Ali- ne- af	Denumire indicator	Credite de angajament	Credite bugetare		Angajamente bugetare	Angajamente legale	Plati efectuate	Angajamente legale de platit	Cheltuieli efective
								anuale aprobate la finele perioadei de raportare	trimestriale cumulate					
A						B	I	2	3	4	5	6	7-5-6	8
			20	04	01	Medicamente		53.647.228	20.022.510	19.519.232	19.519.232	10.771.273	8.747.959	14.497.954
			20	04	02	Materiale sanitare		8.622.080	3.125.776	2.754.289	2.754.289	2.442.991	311.298	3.777.014
			20	04	03	Reactivi		9.354.800	2.951.700	2.799.254	2.799.254	1.810.000	989.254	2.589.621
			20	04	04	Dezinfectanti		1.750.840	451.710	410.190	410.190	204.510	205.680	280.767
			20	05		Bunuri de natura obiectelor de inventar		2.348.635	736.410	708.773	708.773	594.798	113.975	13.166
			20	05	01	Uniforme si echipament		258.915	78.480	57.814	57.814	54.073	3.741	
			20	05	03	Lenjerie si accesorii de pat		165.120	158.780	151.809	151.809	45.612	106.197	807
			20	05	30	Alte obiecte de inventar		1.924.600	499.150	499.150	499.150	495.113	4.037	12.359
			20	06		Deplasari, detasari, transferari		124.365	31.590	11.445	11.445	10.461	984	10.080
			20	06	01	Deplasari interne, detasari, transferari		113.084	28.770	11.445	11.445	10.461	984	10.080
			20	06	02	Deplasari in strainatate		11.281	2.820					
			20	09		Materiale de laborator		896.395	256.600	256.600	256.600	143.868	112.732	140.164
			20	11		Carti, publicatii si materiale documentare		10.000	4.900					
			20	12		Consultanta si expertiza		116.000	29.000	3.166	3.166		3.166	
			20	13		Pregatire profesionala		133.719	34.930	6.481	6.481	6.481		6.481
			20	14		Protectia muncii		54.000	25.000	1.988	1.988	1.988		8.586
			20	25		Cheltuieli judiciare si extrajudiciare derivate din actiuni in reprezentarea intereselor statului, potrivit dispozitiilor legale		24.000	6.000	100	100	-50	150	
			20	30		Alte cheltuieli		2.079.160	553.540	375.630	375.630	367.748	7.882	270.309
			20	30	04	Chirii		1.079.920	269.980	243.469	243.469	237.782	5.687	121.645
			20	30	30	Alte cheltuieli cu bunuri si servicii		999.240	283.560	132.161	132.161	129.966	2.195	148.664
			59			TITLUL XI ALTE CHELTUIELI		710.000	260.000	252.260	252.260	252.260		252.260
			59	01		Bunuri de natura obiectelor de inventar		2.348.635	736.410	708.773	708.773	594.798	113.975	13.166

Capi- tol	Sub- capi- tol	Pa- ra- graf	Gru- pa / Titlu	Ar- ti- col	Ar- ne- at	Denumire indicator	Credite de angajament	Credite bugetare		Angajamente bugetare	Angajamente legale	Plati efectuate	Angajamente legale de platit	Cheltuieli efective
								anuale aprobat la finele perioadei de raportare	trimestriale cumulate					
A						B	i	2	3	4	5	6	7=5-6	8
6710						CULTURA, RECREERE SI RELIGIE		2.345.000	813.500	78.723	78.723	78.723		84.500
	01					CHELTUIELI CURENTE		2.345.000	813.500	78.723	78.723	78.723		84.500
	10					TITLUL I CHELTUIELI DE PERSONAL		440.000	180.000	34.234	34.234	34.234		34.234
	10	01				Cheltuieli salariale in bani		440.000	180.000	34.234	34.234	34.234		34.234
	10	01	08			Fond de premii		30.000						
	10	01	12			Indemnizatii platite unor persoane din afara unitatii		255.000	103.000	13.214	13.214	13.214		13.214
	10	01	13			Indemnizatii de delegare		155.000	77.000	21.020	21.020	21.020		21.020
	20					TITLUL II BUNURI SI SERVICII		1.905.000	633.500	44.489	44.489	44.489		50.266
	20	01				Bunuri si servicii		655.000	251.500	27.685	27.685	27.685		32.704
	20	01	01			Furnituri de birou		20.000	8.000					104
	20	01	02			Materiale pentru curatenie		16.000	6.000	713	713	713		285
	20	01	03			Incalzit, iluminat si forta motrica		18.000	6.000					
	20	01	04			Apa, canal si salubritate		4.000	2.000					
	20	01	05			Carburanti si lubrifianti		40.000	9.000	641	641	641		641
	20	01	06			Piese de schimb		17.000	7.500					
	20	01	07			Transport		71.000	30.000					
	20	01	08			Posta, telecomunicatii, radio, tv, internet		27.000	5.000					
	20	01	09			Materiale si prestari de servicii cu caracter functional		172.000	72.000	11.667	11.667	11.667		10.435
	20	01	30			Alte bunuri si servicii pentru intretinere si functionare		270.000	106.000	14.664	14.664	14.664		21.239
	20	02				Reparatii curente		25.000	6.000	590	590	590		6
	20	05				Bunuri de natura obiectelor de inventar		150.000	66.600	2.924	2.924	2.924		146
	20	05	01			Unelte si echipamente		150.000	66.600	2.924	2.924	2.924		146

Capi- tol	Sub- capi- tol	Pa- ra- graf	Gru- pa / Titlu	Ar- ti- col	Al- ne- at	Dezignare indicator	Credite de angajament	Credite bugetare		Angajamente bugetare	Angajamente legale	Plati efectuate	Angajamente legale de platit	Cheltuieli efective
								anuale aprobrate la finele perioadei de raportare	trimestriale cumulate					
A						B	1	2	3	4	5	6	7=5-6	8
9910	96					excedent/deficit sect funct		-271.800	-21.600			9.343.355		

PRIMAR,
NICOLAE ROBU



DIRECTOR ECONOMIC,
SMARANJA HARACICLI

SEF SERVICIU BUGET,
STELIANA STANCIU

JUDETUL TIMIS

DETALIEREA CHELTUIELILOR
INSTITUTII PUBLICE FINANTATE DIN VENITURI PROPRII
SI SUBVENTII DIN BUGETUL LOCAL
SECTIUNEA DE DEZVOLTARE
31 03 2016

Pag. 1 - lei-

Capi- tol	Sub- capi- tol	Pa- ra- graf	Gru- pa / Titlu	Ar- ti- col	Ali- ne- at	Denumire indicator	Credite de angajament	Credite bugetare		Angajamente bugetare	Angajamente legale	Plati efectuate	Angajamente legale de platit	Cheltuieli efective
								anuale aprobrate la finele perioadei de raportare	trimestriale cumulate					
A						B	1	2	3	4	5	6	7=5-6	8
5010						TOTAL CHELTUIELI DIN VENITURI PROPRII SI SUBVENTII		16.205.370	5.035.290	3.022.988	3.022.988	1.608.725	1.414.263	1.564.448
	70					CHELTUIELI DE CAPITAL		16.205.370	5.035.290	3.022.988	3.022.988	1.608.725	1.414.263	1.564.448
	71					TITLUL XIII ACTIVE NEFINANCIARE		16.205.370	5.035.290	3.022.988	3.022.988	1.608.725	1.414.263	1.564.448
5410						ALTE SERVICII PUBLICE GENERALE		69.000	65.000					38.736
	70					CHELTUIELI DE CAPITAL		69.000	65.000					38.736
	71					TITLUL XIII ACTIVE NEFINANCIARE		69.000	65.000					38.736
	71	01				Active fixe		69.000	65.000					38.736
	71	01	02			Masini, echipamente si mijloace de transport								4.644
	71	01	03			Mobilier, aparatura birotica si alte active corporale		39.000	35.000					27.654
	71	01	30			Alte active fixe (inclusiv reparatii capitale)		30.000	30.000					6.438
6510						INVATAMANT		148.500	18.500					19.480
	70					CHELTUIELI DE CAPITAL		148.500	18.500					19.480
	71					TITLUL XIII ACTIVE NEFINANCIARE		148.500	18.500					19.480
	71	01				Active fixe		148.500	18.500					19.480
	71	01	02			Masini, echipamente si mijloace de transport		87.000	12.000					6.870
	71	01	03			Mobilier, aparatura birotica si alte active corporale		40.000						12.189
	71	01	30			Alte active fixe (inclusiv reparatii capitale)		21.500	6.500					421
6610						SANATATE		15.787.870	4.951.790	3.022.988	3.022.988	1.608.725	1.414.263	1.483.997
						CHELTUIELI DE CAPITAL		15.787.870	4.951.790	3.022.988	3.022.988	1.608.725	1.414.263	1.483.997

Capi- tol	Sub- capi- fol	Pa- ra- graf	Gru- pa / Titlu	Ar- ti- col	Ali- ne- at	Denumire indicator	Credite de angajament	Credite bugetare		Angajamente bugetare	Angajamente legale	Plati efectuate	Angajamente legale de platit	Cheltuieli efective
								anuale aprobate la finele perioadei de raportare	trimestriale cumulate					
A						B	1	2	3	4	5	6	7-5-6	8
			71			TITLUL XIII ACTIVE NEFINANCIARE		15.787.870	4.951.790	3.022.988	3.022.988	1.608.725	1.414.263	1.483.997
			71	01		Active fixe		15.787.870	4.951.790	3.022.988	3.022.988	1.608.725	1.414.263	1.483.997
			71	01	02	Masini, echipamente si mijloace de transport		14.487.870	4.351.790	2.959.789	2.959.789	1.545.526	1.414.263	705.837
			71	01	03	Mobilier, aparatura birotica si alte active corporale		200.000	100.000	63.199	63.199	63.199		764.138
			71	01	30	Alte active fixe (inclusiv reparatii capitale)		1.100.000	500.000					14.022
6710						CULTURA, RECREERE SI RELIGIE		200.000						21.791
			70			CHELTUIELI DE CAPITAL		200.000						21.791
			71			TITLUL XIII ACTIVE NEFINANCIARE		200.000						21.791
			71	01		Active fixe		200.000						21.791
			71	01	02	Masini, echipamente si mijloace de transport								14.016
			71	01	03	Mobilier, aparatura birotica si alte active corporale		200.000						4.355
			71	01	30	Alte active fixe (inclusiv reparatii capitale)								3.420
6810						ASIGURARI SI ASISTENTA SOCIALA								444
			70			CHELTUIELI DE CAPITAL								444
			71			TITLUL XIII ACTIVE NEFINANCIARE								444
			71	01		Active fixe								444
			71	01	02	Masini, echipamente si mijloace de transport								444
9910	97					excedent/deficit secti de zv						1.794.045		

PRIMAR
NICOLAE


DIRECTOR ECONOMIC
SMARANDA HARACICU

SECRETAR BUCET
STELIANA STANCIU

Capi- tol	Sub- capi- tel	Pa- ra- gra- f	Gru- pa / Titlu	Ar- ti- col	Ali- ne- at	Denumire indicator	Prevederi bugetare anuale aprobate la finele perioadei de raportare	Prevederi bugetare trimestriale cumulate	Drepturi constatate			Incasari realizate	Stingeri pe alte cai decat incasari	Drepturi constatate de incasat
									Total, din care:	din anii precedenti	din anul curent			
A						B	1	2	3=4+5	4	5	6	7	8=3-6-7
3710	03					pentru finantarea sectiunii de dezvoltare a bugetului local	-363.500	-33.500						
	04					Varsaminte din sectiunea de functionare	363.500	33.500						
	50					Alte transferuri voluntare	128.000	39.400	19.442		19.442	19.442		
4010						INCASARI DIN RAMBURSAREA IMPRUMUTURILOR ACORDATE	889.970	889.970	3.441.141		3.441.141	3.441.141		
	15					Sume utilizate din excedentul anului precedent pentru efectuarea de cheltuieli	889.970	889.970	3.441.141		3.441.141	3.441.141		
	01					Sume utilizate de administratiile locale din excedentul anului precedent pentru sectiunea de functionare	889.970	889.970	3.059.307		3.059.307	3.059.307		
	02					Sume utilizate de administratiile locale din excedentul anului precedent pentru sectiunea de dezvoltare			381.834		381.834	381.834		
4110						ALTE OPERATIUNI FINANCIARE			5.344.923		5.344.923	5.344.923		
	06					Sume din excedentul anului precedent pentru acoperirea golurilor temporare de casa			5.344.923		5.344.923	5.344.923		
4100	10					IV. SUBVENTII	15.841.870	5.001.790	5.985.846	810.954	5.174.892	2.008.892		3.976.954
4210						SUBVENTII DE LA BUGETUL DE STAT	465.000	141.000						
	39					Subventii de la bugetul de stat catre institutiile publice finantate partial sau integral din venituri proprii pentru proiecte finantate din FEN postaderare	465.000	141.000						
						SUBVENTII DE LA BUGETUL DE STAT	15.376.870	4.860.790	5.985.846	810.954	5.174.892	2.008.892		3.976.954

Capi- tol	Sub- capi- tol	Pa- ra- graf	Gru- pa/ Titlu	Ar- ti- col	Ali- ne- at	Denumire indicator	Prevederi bugetare anuale aprobrate la finele perioadei de raportare	Prevederi bugetare trimestriale cumulate	Drepturi constatate			Incasari realizate	Stingeri pe alte cai decat incasari	Drepturi constatate de incasat
									Total, din care:	din anii precedenti	din anul curent			
A						B	1	2	3=4+5	4	5	6	7	8=3-6-7
4310	09					Subventii pentru institutii publice			4.594.522	715.522	3.879.000	782.000		3.812.522
	14					Subventii din bugetele locale pentru finantarea cheltuielilor de capital din domeniul sanatatii	15.307.870	4.795.790	1.226.892		1.226.892	1.226.892		
	19					Subventii pentru institutii publice			164.432	95.432	69.000			164.432
	22					Sume alocate de la bugetul local conform Ordonantei Guvernului nr.9/2014	69.000	65.000						
		02				Sume alocate de la bugetul local sectiunea dezvoltare conform Ordonantei Guvernului nr.9/2014	69.000	65.000						
4510						SUME PRIMITE DE LA UE/ALTI DONATORI IN CONTUL PLATILOR EFECTUATE SI PREFINANTARI			1.794.044		1.794.044	1.794.044		
	01					Fondul european de Dezvoltare Regionala			1.794.044		1.794.044	1.794.044		
		01				Sume primite in contul platilor efectuate in anul curent			1.794.044		1.794.044	1.794.044		

PRIMAR
NICOLAE




DIRECTOR ECONOMIC,
SMARANDA HARACICLI

SEF SERV. BUGET,
STELIANA STANCIU

Capi- tol	Sub- capi- tol	Pa- ra- graf	Gru- pa/ Titlu	Ar- ti- col	Ali- ne- at	Denumire indicator	Prevederi bugetare anuale aprobate la finele perioadei de raportare	Prevederi bugetare trimestriale cumulate	Drepturi constatate			Incasari realizate	Stingeri pe alte cai decat incasari	Drepturi constatate de incasat	
									Total, din care:	din anii precedenti	din anul curent				
A						B	1	2	3=4+5	4	5	6	7	8=3-6-7	
3710	03					pentru finantarea sectiunii de dezvoltare a bugetului local	-363.500	-33.500							
	50					Alte transferuri voluntare	128.000	39.400	19.442		19.442	19.442			
4010						INCASARI DIN RAMBURSAREA IMPRUMUTURILOR ACORDATE	889.970	889.970	3.059.307		3.059.307	3.059.307			
	15					Sume utilizate din excedentul anului precedent pentru efectuarea de cheltuieli	889.970	889.970	3.059.307		3.059.307	3.059.307			
	01					Sume utilizate de administratiile locale din excedentul anului precedent pentru sectiunea de functionare	889.970	889.970	3.059.307		3.059.307	3.059.307			
4110						ALTE OPERATIUNI FINANCIARE			5.344.923		5.344.923	5.344.923			
	06					Sume din excedentul anului precedent pentru acoperirea golurilor temporare de casa			5.344.923		5.344.923	5.344.923			
4100	10					IV. SUBVENTII			4.594.522	715.522	3.879.000	782.000			3.812.522
4310						SUBVENTII DE LA ALTE ADMINISTRATII			4.594.522	715.522	3.879.000	782.000			3.812.522
	09					Subventii pentru institutii publice			4.594.522	715.522	3.879.000	782.000			3.812.522

PRIMAR
NICOLAE



DIRECTOR ECONOMIC,
SMARANDA HARACICLI

SEF SERV. BUGET,
STELIANA STANCIU


CONTUL DE EXECUTIE AL INSTITUTIILOR PUBLICE FINANTATE
DIN VENITURI PROPRII SI SUBVENTII DIN BUGETUL LOCAL - VENITURI
SECTIUNEA DE DEZVOLTARE
31 03 2016

Pag. 1 lei-

Capi- tol	Sub- capi- tol	Pa- ra- graf	Gru- pa/ Titlu	Ar- ti- col	Ali- ne- at	Denumire indicator	Prevederi bugetare anuale aprobate la finele perioadei de raportare	Prevederi bugetare trimestriale cumulate	Drepturi constatate			Incasari realizate	Stingeri pe alte cai decat incasari	Drepturi constatate de incasat
									Total, din care:	din anii precedenti	din anul curent			
A						B	1	2	3=4+5	4	5	6	7	8=3-6-7
0001	10					TOTAL VENITURI-VENITURI PROPRII,SUBVENTII	16.205.370	5.035.290	3.567.202	95.432	3.471.770	3.402.770		164.432
0002						I. VENITURI CURENTE	363.500	33.500						
2900						C. VENITURI NEFISCALE	363.500	33.500						
3300						C2. VANZARI DE BUNURI SI SERVICII	363.500	33.500						
3710						TRANSFERURI VOLUNTARE, ALTELE DECAT SUBVENTIILE	363.500	33.500						
	04					Varsaminte din sectiunea de functionare	363.500	33.500						
4010						INCASARI DIN RAMBURSAREA IMPRUMUTURILOR ACORDATE			381.834		381.834	381.834		
	15					Sume utilizate din excedentul anului precedent pentru efectuarea de cheltuieli			381.834		381.834	381.834		
					02	Sume utilizate de administratiile locale din excedentul anului precedent pentru sectiunea de dezvoltare			381.834		381.834	381.834		
4100	10					IV. SUBVENTII	15.841.870	5.001.790	1.391.324	95.432	1.295.892	1.226.892		164.432
4210						SUBVENTII DE LA BUGETUL DE STAT	465.000	141.000						
	39					Subventii de la bugetul de stat catre institutiile publice finantate partial sau integral din venituri proprii pentru proiecte finantate din FEN postaderare	465.000	141.000						
4310						SUBVENTII DE LA ALTE ADMINISTRATII	15.376.870	4.860.790	1.391.324	95.432	1.295.892	1.226.892		164.432
	14					Subventii din bugetele locale pentru finantarea cheltuielilor de capital din domeniul sanatatii	15.307.870	4.795.790	1.226.892		1.226.892	1.226.892		
						Subventii pentru institutii publice			164.432	95.432	69.000			164.432

Capi- tol	Sub- capi- tol	Pa- ra- graf	Gru- pa/ Titlu	Ar- ti- col	Ali- ne- at	Denumire indicator	Prevederi bugetare anuale aprobrate la finele perioadei de raportare	Prevederi bugetare trimestriale cumulate	Drepturi constatate			Incasari realizate	Stingeri pe alte cai decat incasari	Dreptari constatate de incasat
									Total, din care:	din anii precedenti	din anul curent			
A						B	1	2	3=4+5	4	5	6	7	8=3-6-7
4310	22					Sume alocate de la bugetul local conform Ordonantei Guvernului nr.9/2014	69.000	65.000						
		02				Sume alocate de la bugetul local sectiunea dezvoltare conform Ordonantei Guvernului nr.9/2014	69.000	65.000						
4510						SUME PRIMITE DE LA UE/ALTI DONATORI IN CONTUL PLATILOR EFECTUATE SI PREFINANTARI			1.794.044		1.794.044	1.794.044		
		01				Fondul european de Dezvoltare Regionala			1.794.044		1.794.044	1.794.044		
		01				Sume primite in contul platilor efectuate in anul curent			1.794.044		1.794.044	1.794.044		

PRIMAR,
NICOLAE ROBU



DIRECTOR ECONOMIC,
SMARANDA HARACICLI

ȘEF SERV. BUGET,
STELIA CLAUDIA SPANICIU