

CUMULAT

**BILANȚ**  
la data de 30,09,2017

cod 01		-lei-		
NR. CRT.	DENUMIREA INDICATORILOR	Cod rând	Sold la începutul anului	Sold la sfârșitul perioadei
A	B	C	1	2
A.	ACTIVE	01	X	X
	ACTIVE NECURENTE	02	X	X
1.	Active fixe necorporale (ct.203+205+206+208+233-280-290-293*)	03	3.888.945	3.573.850
2.	Instalații tehnice, mijloace de transport, animale, plantații, mobiliier, aparatură birotică și alte active corporale (ct.213+214+231-281-291-293*)	04	133.146.560	200.819.661
3.	Terenuri și clădiri (ct.211+212+231-281-291-293*)	05	22.454.326.169	22.504.467.099
4.	Alte active nefinanciare (ct.215)	06	-	-
5.	Active financiare necurente (investiții pe termen lung) peste un an (ct.260+265+2671+2672+2673+2674+2675+ 2678-296) din care:	07	181.705.908	206.827.497
	Titluri de participare (ct.260-296)	08	181.636.044	206.821.044
6. D	Creanțe necurente – sume ce urmează a fi încasate după o perioada mai mare de un an (ct.4112+4118+4132+4282+4612 +4619– 4912 - 4962) din care:	09	1.293.617	2.530.991

A	B	C	1	2
	Creanțe comerciale necurente – sume ce urmează a fi încasate după o perioadă mai mare de un an (ct 4112+4118+4132+4612-4912 - 4962)	10	301.979	1.837.263
7.	<b>TOTAL ACTIVE NECURENTE (rd.03+04+05+06+07+09)</b>	15	22.774.361.199	22.918.219.098
	<b>ACTIVE CURENTE</b>	18	X	X
1.	Stocuri (ct.301+302+303+304+305+307+309+331+332+341+345+346+347+349+351+354+356+ 357+358+359+361+371+381+/-348+/-378-391-392-393-394-395-396-397-398-4428)	19	101.019.795	95.995.281
2.	Creanțe curente – sume ce urmează a fi încasate într-o perioadă mai mică de un an-	20	X	X
D	Creanțe din operațiuni comerciale, avansuri și alte decontări (ct.232+234+409+4111+4118+413+418+425+4282+ 4611 + 4619+473**+481+483+489 - 4911- 4961+5128) din care:	21	442.231.639	104.357.355
	Creanțe comerciale și avansuri (ct.232+234+409+ 4111+4118 +413 +418+4611-4911-4961)din care	22	87.485.313	97.592.711
	Avansuri acordate(ct 232+234+409)	22,1	-	235.824
	Creanțe bugetare (ct.431**+437**+4424+ 4428**+ 444 **+ 446**+4482+ 461+463+ 464 +465+4664 +4665+4669+481** - 497) din care:	23	216.808.131	240.093.675
	Creanțele bugetului general consolidat (ct.463+464+465+4664+4665+4669 - 497)	24	192.634.794	209.622.063

A	B	C	1	2
	Creanțe din operațiuni cu fonduri externe nerambursabile și fonduri de la buget (ct.4501+4503+4505+4507+4511+4513+4515 +4531+4541+4543+4545+4551+4553+4561 +4563 +4571+4572+4573+4575+4581+4583+4613+473** +474+476) din care:	25	953.337	789.965
	Sume de primit de la Comisia Europeană (ct.4501+4503+4505+4507)	26	-	-
	Împrumuturi pe termen scurt acordate (ct.2671+2672+2673+2674+2675+2676 +2678 +2679 +4681+ 4682 +4683+4684+ 4685+4686+ 4687 +4688+ 4689 + 469)	27	-	18.134.090
	<b>Total creanțe curente (rd. 21+23+25+27)</b>	<b>30</b>	<b>659.993.107</b>	<b>363.375.085</b>
3.	Investiții pe termen scurt (ct.505-595)	31	-	-
4.	<b>Conturi la trezorerii și instituții de credit :</b>	<b>32</b>	<b>X</b>	<b>X</b>
	Conturi la trezorerie, casă, alte valori, avansuri de trezorerie (ct.510+5121+5125+5131+5133+5141+5151+5153 +5161+5171+5201+5211+5212+5221 +5222+523++5251+5252+5253+526+527+ 528+5291+5292 +5293+5294 +5299 +5311 +550 +551 +552 +553 +554 +555 +556+557+5581+5582+5591+5601+5602+561+562+5711+5712+5713+5714+5741+5742+5743+5744+5751+5753+5754-770)	33	43.477.467	47.506.731
	Dobanda de incasat,alte valori,avansuri de trezorerie(ct.5187+532+542)	33,1	304.891	302.157
	depozite (ct. 5153+5187+5222+5602+5714+5744)	34	x	x

A	B	C	1	2
	Conturi la instituții de credit, casă, avansuri de trezorerie (ct.5112+5121+5124+5125+5131+5132+5141+ 5142+ 5151+5152+5153+5161 +5162+5171+510+5172 +529 +5314+5411+5412+ 550+555+557+ 558+559+5601 +5602+561+562) din care:	35	3.591.985	3.766.854
	Dobanda de incasat, avans de trezorerie(ct5187+542)	35,1	-	-
	depozite (ct. 5153+5187+5602)	36	x	x
	<b>Total disponibilități (rd.33+33,1+35+35,1)</b>	<b>40</b>	<b>47.374.343</b>	<b>51.575.742</b>
5	Conturi de disponibilități ale Trezoreriei Centrale (ct.5126+5127+5201+5202+5203+5241+5242 +5243)	41	-	-
	Dobanda de incasat(ct 5187)	41,1	-	-
6	Cheltuieli în avans (ct. 471 )	42	2.816.364	108.950
7	<b>TOTAL ACTIVE CURENTE (rd.19+30+31+40+41+42)</b>	<b>45</b>	<b>811.203.609</b>	<b>511.056.058</b>
8	<b>TOTAL ACTIVE (rd.15+45)</b>	<b>46</b>	<b>23.585.564.808</b>	<b>23.429.274.156</b>
B.	<b>DATORII</b>	<b>50</b>	<b>X</b>	<b>X</b>
	DATORII NECURENTE- sume ce urmează a fi plătite după-o perioadă mai mare de un an	51	X	X

A	B	C	1	2
1	Sume necurente- sume ce urmează a fi plătite după o perioadă mai mare de un an (ct.269+401+403+4042+405+4622+509) din care:	52	1.412.748	1.411.692
	Datorii comerciale (ct.401+403+ 4042+405+4622)	53	31.562	31.562
2	Împrumuturi pe termen lung (ct.1612+1622+1632+1642+1652+1661+1662+ 1672-169)	54	203.739.277	181.957.242
3	Provizioane (cont 151)	55	20.181.823	21.003.843
	<b>TOTAL DATORII NECURENTE (rd.52+54+55)</b>	<b>58</b>	<b>225.333.848</b>	<b>204.372.777</b>
	<b>DATORII CURENTE - sume ce urmează a fi plătite într-o perioadă de până la un an</b>	<b>59</b>	<b>X</b>	<b>X</b>
1	Datorii comerciale, avansuri și alte decontări (ct.401+403+4041+405+408+419+4621+473+481 + 483+ 489+ 269+509+5128) din care:	60	409.099.886	140.292.524
	Decontări privind încheierea executiei bugetului de stat din anul curent (Ct.4890201)	60,1	3.764.495	-
	Datorii comerciale și avansuri (ct. 401+403+4041+405+408+419+4621)	61	63.028.241	103.285.317
	Avansuri primite(ct 419)	61,1	-	-
2 c	Datorii către bugete (ct431+437+ .440+441+4423+4428+444+446+ 4481+4555+4620109+4671+4672+4673+4674+4675+ 4679 +473+481) din care:	62	52.655.589	22.512.012
	Datoriile instituțiilor publice către bugete (ct.431+437+4423+4428+444+446+4481) din care	63	x	x

A	B	C	1	2
	Contributii sociale(ct.431+437)	63,1	6.854.795	10.301.218
	Sume datorate bugetului din Fonduri externe nerambursabile (ct.4555)	64	-	-
3	Datoriile din operațiuni cu Fonduri externe nerambursabile și fonduri de la buget, alte datorii către alte organisme internaționale	65	227.872	341.835
	(ct.4502+4504+4506+4512+4514+4516+4521 +4522+4532+4542+4544+4546+4552+4554 +4564+ 4584+ 4585+459+462+473+476 )		-	-
	din care: sume datorate Comisiei Europene (ct.4502+4504+4506+459+462)	66	-	-
4	Împrumuturi pe termen scurt- sume ce urmează a fi plătite într-o perioadă de până la un an  (ct.5186+5191+5192+5193+5194+5195+5196+ 5197+5198)	70	-	18.134.090
5	Împrumuturi pe termen lung – sume ce urmează a fi plătite în cursul exercițiului curent (ct.1611+1621+1631+1641+1651+1661+1662 +1671 +168-169)	71	82.803.550	76.506.655
6	Salariile angajaților  (ct.421+423+426+4271+4273+4281)	72	22.195.521	25.293.822
7	Alte drepturi cuvenite altor categorii de persoane (pensii, indemnizații de șomaj, burse) (ct.422+424+426+4272+4273+429+438)din care:	73	1.702.764	38.554
	Pensii, indemnizații de șomaj, burse(ct. 422+424+429)	73,1	x	x
8	Venituri în avans (ct.472)	74	502.021	1.055.940
9	Provizioane (ct. 151)	75	2.562.876	2.562.876

A	B	C	1	2
10	TOTAL DATORII CURENTE (rd.60+62+65+70+71+72+73+74+75)	78	571.750.079	286.738.308
11	TOTAL DATORII (rd.58+78)	79	797.083.927	491.111.085
12	ACTIVE NETE = TOTAL ACTIVE - TOTAL DATORII = CAPITALURI PROPRII (rd.80= rd.46-79 = rd.90)	80	22.788.480.881	22.938.163.071
C.	CAPITALURI PROPRII	83	X	X
1.	Rezerve, fonduri (ct.100+101+102+103+104+105+106+ 132+133+135+1391+1392+1393+ 1394+1396+1399)	84	22.291.058.024	22.456.006.226
2.	Rezultatul reportat (ct.117- sold creditor)	85	574.881.327	504.450.923
3.	Rezultatul reportat (ct.117- sold debtor)	86	-	-
4.	Rezultatul patrimonial al exercitiului (ct.121- sold creditor)	87	(77.458.470)	(22.294.078)
5.	Rezultatul patrimonial al exercitiului (ct.121- sold debtor)	88	-	-
6	TOTAL CAPITALURI PROPRII (rd.84+85-86+87-88)	90	22.788.480.881	22.938.163.071

Conducătorul instituției



Conducătorul compartimentului  
financiar-contabil

CONTUL DE EXECUTIE AL BUGETULUI LOCAL - CHELTUIELI  
30 09 2017

Pag. 1 - lei-

Capi- toi	Sub- capi- tol	Pa- ra- graf	Gru- pa / Titlu	Ar- ti- col	Ali- ne- at	Denumire indicator	Credite de angajament	Credite bugetare		Angajamente bugetare	Angajamente legale	Plati efectuate	Angajamente legale de platit	Cheltuieli efective
								anuale aprobrate la finele perioadei de raportare	trimestriale cumulate					
A						B	1	2	3	4	5	6	7=5-6	8
* 02	55	02	00			TOTAL CHELTUIELI		13.335.100	10.534.290	8.114.703	8.114.703	8.114.703		7.932.495
5002						TOTAL CHELTUIELI		1.031.062.370	930.112.430	609.563.210	604.178.504	600.739.416	3.439.088	603.588.244
5100	02					Partea I-a SERVICH PUBLICE GENERALE		87.701.580	74.202.850	50.810.611	50.810.611	50.810.611		51.916.951
5102						AUTORITATI PUBLICE SI ACTIUNI EXTERNE		72.255.800	61.557.880	40.781.514	40.781.514	40.781.514		42.220.747
	01					Autoritati executive si legislative		72.255.800	61.557.880	40.781.514	40.781.514	40.781.514		42.220.747
	03					Autoritati executive		72.255.800	61.557.880	40.781.514	40.781.514	40.781.514		42.220.747
5402						ALTE SERVICII PUBLICE GENERALE		2.110.680	2.110.680	1.914.394	1.914.394	1.914.394		1.763.709
	10					Servicii publice comunitare de evidenta a persoanelor		1.959.990	1.959.990	1.763.709	1.763.709	1.763.709		1.763.709
	50					Alte servicii publice generale		150.690	150.690	150.685	150.685	150.685		
5502						TRANZACTII PRIVIND DATORIA PUBLICA SI IMPRUMUTURI		13.335.100	10.534.290	8.114.703	8.114.703	8.114.703		7.932.495
6000	02					Partea II-a APARARE, ORDINE PUBLICA SI SIGURANTA NATIONALA		37.663.850	31.577.870	25.359.747	21.395.762	20.967.470	428.292	21.118.773
6102						ORDINE PUBLICA SI SIGURANTA NATIONALA		37.663.850	31.577.870	25.359.747	21.395.762	20.967.470	428.292	21.118.773
	03					Ordine publica		33.269.850	27.183.870	25.241.692	21.277.707	20.849.415	428.292	21.088.087
	04					Politie comunitara		33.269.850	27.183.870	25.241.692	21.277.707	20.849.415	428.292	21.088.087
	05					Protectie civila si protectia contra incendiilor (protectie civila nonmilitara)		4.394.000	4.394.000	118.055	118.055	118.055		30.686
6500	02					Partea III-a CHELTUIELI SOCIAL-CULTURALE		515.604.270	441.036.190	316.438.482	315.017.761	312.006.965	3.010.796	322.197.612
6502						INVATAMANT		251.332.910	206.510.840	171.584.860	171.584.860	169.833.803	1.751.057	188.229.838
	03					Invatamant prescolar si primar		71.857.957	57.576.342	52.745.286	52.745.286	52.435.471	309.815	53.566.828
	01					Invatamant prescolar		43.121.779	35.536.977	31.448.664	31.448.664	31.213.361	235.303	31.959.549
	02					Invatamant primar		28.736.178	22.039.565	21.296.622	21.296.622	21.222.110	74.512	21.607.279
	04					Invatamant secundar		179.379.643	148.838.988	118.748.722	118.748.722	117.307.480	1.441.242	134.581.185
	01					Invatamant secundar inferior		54.614.090	46.786.601	36.817.712	36.817.712	36.088.533	729.159	36.257.805
	02					Invatamant secundar superior		122.473.975	100.149.544	80.189.904	80.189.904	79.477.818	712.083	96.561.143



Capi- tol	Sub- capi- tol	Pa- ra- graf	Gru- pa / Titlu	Ar- ti- col	Ali- ne- at	Denumire indicator	Credite de angajament	Credite bugetare		Angajamente bugetare	Angajamente legale	Plati efectuate	Angajamente legale de platit	Cheltuieli efective
								anuale aprobat la finele perioadei de raportare	trimestriale cumulate					
								1	2					
A						B								
6502	03					Invatamant profesional		2.291.578	1.902.843	1.741.109	1.741.109	1.741.109		1.762.237
	05					Invatamant postliceal		95.310	95.310	90.852	90.852	90.852		81.825
6602						SANATATE		71.719.700	65.511.760	22.253.898	22.253.898	22.253.898		9.260.390
	06					Servicii medicale in unitati sanitare cu paturi		62.340.450	57.973.660	16.642.137	16.642.137	16.642.137		3.145.209
	01					Spitale generale		62.340.450	57.973.660	16.642.137	16.642.137	16.642.137		3.145.209
	08					Servicii de sanatate publica		9.379.250	7.538.100	5.611.761	5.611.761	5.611.761		6.115.181
6702						CULTURA, RECREERE SI RELIGIE		117.487.530	105.712.720	72.597.187	71.176.466	69.916.727	1.259.739	77.224.836
	03					Servicii culturale		53.671.090	45.305.041	37.707.061	36.286.340	35.026.601	1.259.739	34.456.047
	04					Instituti publice de spectacole si concerte		31.334.990	27.181.491	20.866.021	20.866.021	19.606.282	1.259.739	19.972.695
	06					Case de cultura		22.286.100	18.073.550	16.841.040	15.420.319	15.420.319		14.483.352
	30					Alte servicii culturale		50.000	50.000					
	05					Servicii recreative si sportive		61.039.060	58.425.299	33.939.809	33.939.809	33.939.809		42.199.587
	01					Sport		26.121.040	25.155.079	16.320.268	16.320.268	16.320.268		19.128.689
	03					Intretinere gradini publice, parcuri zone verzi, baze sportive si de agrement		34.918.020	33.270.220	17.619.541	17.619.541	17.619.541		23.070.898
	06					Servicii religioase		2.839.380	2.044.380	957.377	957.377	957.377		532.738
	50					Alte servicii in domeniile culturii, recreerii si religiei		-62.000	-62.000	-7.060	-7.060	-7.060		36.464
6802						ASIGURARI SI ASISTENTA SOCIALA		75.064.130	63.300.870	50.002.537	50.002.537	50.002.537		47.482.548
	04					Asistenta acordata persoanelor in varsta		1.860.970	1.568.970	1.113.962	1.113.962	1.113.962		1.160.886
	05					Asistenta sociala in caz de boli si invaliditati		44.195.670	37.079.670	32.716.125	32.716.125	32.716.125		30.321.871
	02					Asistenta sociala in caz de invaliditate		44.195.670	37.079.670	32.716.125	32.716.125	32.716.125		30.321.871
	06					Asistenta sociala pentru familie si copii		3.040.000	2.404.000	1.425.214	1.425.214	1.425.214		1.547.017
	11					Crese		6.796.320	5.634.345	3.340.191	3.340.191	3.340.191		3.350.345

Capi- tol	Sub- capi- tol	Pa- ra- graf	Gru- pa / Titlu	Ar- ti- col	Ali- ne- at	Denumire indicator	Credite de angajament	Credite bugetare		Angajamente bugetare	Angajamente legale	Plati efectuate	Angajamente legale de platit	Cheltuieli efective
								anuale aprobat la finele perioadei de raportare	trimestriale cumulate					
A						B	1	2	3	4	5	6	7=5-6	8
6802	15					Prevenirea excluderii sociale		19.171.170	16.613.885	11.407.045	11.407.045	11.407.045		11.102.429
	01					Ajutor social		10.862.980	9.740.980	6.288.851	6.288.851	6.288.851		6.414.716
	02					Cantine de ajutor social		8.308.190	6.872.905	5.118.194	5.118.194	5.118.194		4.687.713
7000	02					Partea IV-a SERVICII SI DEZVOLTARE PUBLICA, LOCUINTE, MEDIU SI APE		101.757.360	87.948.430	46.506.721	46.506.721	46.506.721		54.202.207
7002						LOCUINTE, SERVICII SI DEZVOLTARE PUBLICA		82.895.540	70.100.590	35.526.718	35.526.718	35.526.718		41.302.043
	03					Locuinte		7.485.200	5.621.080	-1.227.893	-1.227.893	-1.227.893		5.671.454
	01					Dezvoltarea sistemului de locuinte		7.485.200	5.621.080	-1.227.893	-1.227.893	-1.227.893		
	30					Alte cheltuieli in domeniul locuintelor								5.671.454
	05					Alimentare cu apa si amenajari hidrotehnice		5.583.110	5.483.110	1.615.741	1.615.741	1.615.741		1.848.414
	01					Alimentare cu apa		5.583.110	5.483.110	1.615.741	1.615.741	1.615.741		1.848.414
	06					Iluminat public si electrificari		9.003.490	9.003.490	5.478.648	5.478.648	5.478.648		6.096.403
	07					Alimentare cu gaze naturale in localitati		627.819	602.819	338.937	338.937	338.937		343.141
	50					Alte servicii in domeniile locuintelor, serviciilor si dezvoltarii comunale		60.195.921	49.390.091	29.321.285	29.321.285	29.321.285		27.342.631
7402						PROTECTIA MEDIULUI		18.861.820	17.847.840	10.980.003	10.980.003	10.980.003		12.900.164
	05					Salubritate si gestiunea deseurilor		18.582.520	17.568.540	10.980.003	10.980.003	10.980.003		12.900.164
	01					Salubritate		15.000.000	13.986.020	9.295.056	9.295.056	9.295.056		10.545.614
	02					Colectarea, tratarea si distrugerea								
	02					deseurilor		3.582.520	3.582.520	1.684.947	1.684.947	1.684.947		2.354.550
	06					Canalizarea si tratarea apelor reziduale		279.300	279.300					
8000	02					Partea V-a ACTIUNI ECONOMICE		288.335.310	295.347.090	170.447.649	170.447.649	170.447.649		154.152.701
8102						COMBUSTIBILI SI ENERGIE		75.434.010	75.295.000	56.235.586	56.235.586	56.235.586		32.284.442
	06					Energie termica		75.434.010	75.295.000	56.235.586	56.235.586	56.235.586		32.284.442
8402						TRANSPORTURI		212.901.300	220.052.090	114.212.063	114.212.063	114.212.063		121.868.259
	03					Transport rutier		212.901.300	220.052.090	114.212.063	114.212.063	114.212.063		121.868.259
	01					Drumuri si poduri		41.434.360	36.970.650	14.099.799	14.099.799	14.099.799		
	02					Transport in comun		96.981.570	108.039.070	67.189.909	67.189.909	67.189.909		87.951.405

Capi- tol	Sub- capi- tol	Pa- ra- graf	Gru- pa / Titlu	Ar- ti- col	Ali- ne- af	Denumire indicator	Credite de angajament	Credite bugetare		Angajamente bugetare	Angajamente legale	Plati efectuate	Angajamente legale de platit	Cheltuieli efective
								anuale aprobat la finele perioadei de raportare	trimestriale cumulate					
A						B	1	2	3	4	5	6	7=5-6	8
8402	03					Strazi		74.485.370	75.042.370	32.922.355	32.922.355	32.922.355		33.916.854

DETALIEREA CHELTUIELILOR  
- buget local -  
30 09 2017

Pag. 5 - lei-

Capi- tol	Sub- capi- tol	Pa- ra- graf	Gru- pa / Titlu	Ar- ti- col	Ali- ne- at	Denumire indicator	Credite de angajament	Credite bugetare		Angajamente bugetare	Angajamente legale	Plati efectuate	Angajamente legale de platit	Cheltuieli efective
								anuale aprobrate la finele perioadei de raportare	trimestriale cumulate					
A						B	1	2	3	4	5	6	7=5-6	8
5002						TOTAL CHELTUIELI		1.031.062.370	930.112.430	609.563.210	604.178.504	600.739.416	3.439.088	603.588.244
	01					CHELTUIELI CURENTE		787.351.720	692.233.070	512.426.117	510.238.465	507.097.865	3.140.600	573.044.785
	10					TITLUL I CHELTUIELI DE PERSONAL		309.677.310	245.139.210	228.758.881	228.655.091	227.406.536	1.248.555	232.769.263
	20					TITLUL II BUNURI SI SERVICII		261.651.180	243.638.040	151.244.793	149.160.931	147.268.886	1.892.045	156.769.759
	30					TITLUL III DOBANZI		13.335.100	10.534.290	8.114.703	8.114.703	8.114.703		7.932.495
	40					TITLUL IV SUBVENTII		116.577.720	116.577.720	84.805.203	84.805.203	84.805.203		86.629.309
	51					TITLUL VI TRANSFERURI INTRE UNITATI ALE ADMINISTRATIEI PUBLICE		34.529.030	32.372.030	11.344.986	11.344.986	11.344.986		3.858.095
	55					TITLUL VII ALTE TRANSFERURI		4.017.000	3.021.000	2.930.424	2.930.424	2.930.424		2.930.424
	56					TITLUL VIII PROIECTE CU FINANTARE DIN FONDURI EXTERNE NERAMBURSABILE (FEN)								
						POSTADERARE		1.400.530	1.400.530	126.868	126.868	126.868		58.581.030
	57					TITLUL VIII ASISTENTA SOCIALA		26.806.000	21.192.400	17.544.378	17.544.378	17.544.378		16.013.849
	59					TITLUL XI ALTE CHELTUIELI		19.357.850	18.357.850	7.555.881	7.555.881	7.555.881		7.560.561
	70					CHELTUIELI DE CAPITAL		202.471.530	206.868.590	71.712.426	68.515.372	68.216.884	298.488	27.614.888
	71					TITLUL XIII ACTIVE NEFINANCIARE		177.286.530	181.683.590	48.152.426	44.955.372	44.656.884	298.488	27.614.888
	72					TITLUL XIV ACTIVE FINANCIARE		25.185.000	25.185.000	23.560.000	23.560.000	23.560.000		
	79					OPERATIUNI FINANCIARE		44.774.920	34.546.570	28.001.211	28.001.211	28.001.211		2.928.571
	81					TITLUL XVII RAMBURSARI DE CREDITE		44.774.920	34.546.570	28.001.211	28.001.211	28.001.211		2.928.571
	84					PLATI EFECTUATE IN ANII PRECEDENTI SI RECUPERATE IN ANUL CURENT		-3.535.800	-3.535.800	-2.576.544	-2.576.544	-2.576.544		
	85					Titlul XIX PLATI EFECTUATE IN ANII PRECEDENTI SI RECUPERATE IN ANUL CURENT		-3.535.800	-3.535.800	-2.576.544	-2.576.544	-2.576.544		
5100	02					Partea I-a SERVICII PUBLICE GENERALE		87.701.580	74.202.850	50.810.611	50.810.611	50.810.611		51.916.951
5102						AUTORITATI PUBLICE SI ACTIUNI EXTERNE		72.255.800	61.557.880	40.781.514	40.781.514	40.781.514		42.220.747
	01					CHELTUIELI CURENTE		66.853.340	56.247.950	40.444.055	40.444.055	40.444.055		41.323.021
	10					TITLUL I CHELTUIELI DE PERSONAL		48.755.060	40.399.320	33.111.221	33.111.221	33.111.221		34.638.451



Capi- tol	Sub- capi- tol	Pa- ra- graf	Gru- pa / Titlu	Ar- ti- col	Ali- ne- at	Denumire indicator	Credite de angajament	Credite bugetare		Angajamente bugetare	Angajamente legale	Plati efectuate	Angajamente legale de platit	Cheltuieli efective
								anuale aprobate la finele perioadei de raportare	trimestriale cumulate					
A						B	1	2	3	4	5	6	7=5-6	8
						caracter functional		6.965	6.965					
	20	01	30			Alte bunuri si servicii pentru intretinere si functionare		2.668.519	2.347.033	1.713.145	1.713.145	1.713.145		1.670.200
	20	02				Reparatii curente		530.000	430.000	152.386	152.386	152.386		144.332
	20	05				Bunuri de natura obiectelor de inventar		461.879	416.879	315.757	315.757	315.757		2.838
	20	05	01			Uniforme si echipament		14.000	14.000	8.210	8.210	8.210		
	20	05	30			Alte obiecte de inventar		447.879	402.879	307.547	307.547	307.547		2.838
	20	06				Deplasari, detasari, transferari		963.621	886.621	620.405	620.405	620.405		607.180
	20	06	01			Deplasari interne, detasari, transferari		713.621	693.621	535.870	535.870	535.870		517.765
	20	06	02			Deplasari in strainatate		250.000	193.000	84.535	84.535	84.535		89.415
	20	11				Carti, publicatii si materiale documentare		2.000	1.000					
	20	13				Pregatire profesionala		189.650	189.650	165.808	165.808	165.808		159.525
	20	14				Protectia muncii		18.440	20.440					
	20	25				Cheltuieli judiciare si extrajudiciare derivate din actiuni in reprezentarea intereselor statului, potrivit dispozitiilor legale		710.005	700.005	536.883	536.883	536.883		537.562
	20	30				Alte cheltuieli		3.673.103	3.460.564	2.242.286	2.242.286	2.242.286		2.137.210
	20	30	01			Reclama si publicitate		40.000	40.000	5.830	5.830	5.830		5.830
	20	30	02			Protocol si reprezentare		200.000	150.000	26.481	26.481	26.481		26.481
	20	30	03			Prime de asigurare non-viata		55.000	55.000	28.029	28.029	28.029		28.029
	20	30	30			Alte cheltuieli cu bunuri si servicii		3.378.103	3.215.564	2.181.946	2.181.946	2.181.946		2.076.870
	59					TITLUL XI ALTE CHELTUIELI		5.000.000	5.000.000	236.591	236.591	236.591		236.591
	59	17				Despagubiri civile		6.000.000	5.000.000	236.591	236.591	236.591		236.591
	70					CHELTUIELI DE CAPITAL		5.690.910	5.598.380	537.548	537.548	537.548		897.726
	71					TITLUL XIII ACTIVE NEFINANCIARE		5.690.910	5.598.380	537.548	537.548	537.548		897.726
	71	01				Active fixe		5.690.910	5.598.380	537.548	537.548	537.548		897.726

Capi- tol	Sub- capi- tol	Pa- ra- graf	Gru- pa / Titlu	Ar- ti- col	Al- ne- at	Denumire indicator	Credite de angajament	Credite bugetare		Angajamente bugetare	Angajamente legale	Plati efectuate	Angajamente legale de platit	Cheltuieli efective
								anuale aprobrate la finele perioadei de raportare	trimestriale cumulate					
A						B	1	2	3	4	5	6	7=5-6	8
			71	01	01	Constructii		1.782.210	1.970.680	15.924	15.924	15.924		
			71	01	02	Masini, echipamente si mijloace de transport		831.650	831.650	388.525	388.525	388.525		659.580
			71	01	03	Mobilier, aparatura birotica si alte active corporale		44.000						30.616
			71	01	30	Alte active fixe (inclusiv reparatii capitale)		3.033.050	2.796.050	133.099	133.099	133.099		207.530
			84			PLATI EFECTUATE IN ANII PRECEDENTI SI RECUPERATE IN ANUL CURENT		-288.450	-288.450	-200.089	-200.089	-200.089		
			85			Titlul XIX PLATI EFECTUATE IN ANII PRECEDENTI SI RECUPERATE IN ANUL CURENT		-288.450	-288.450	-200.089	-200.089	-200.089		
			85	01		Plati efectuate in anii precedenti si recuperate in anul curent		-288.450	-288.450	-200.089	-200.089	-200.089		
			85	01	01	Plati efectuate in anii precedenti si recuperate in anul curent (SF)		-150.000	-150.000	-101.640	-101.640	-101.640		
			85	01	02	Plati efectuate in anii precedenti si recuperate in anul curent (SD)		-138.450	-138.450	-98.449	-98.449	-98.449		
5402						ALTE SERVICII PUBLICE GENERALE		2.110.680	2.110.680	1.914.394	1.914.394	1.914.394		1.763.709
			01			CHELTUIELI CURENTE		2.110.680	2.110.680	1.914.394	1.914.394	1.914.394		1.763.709
			20			TITLUL II BUNURI SI SERVICII		150.690	150.690	150.685	150.685	150.685		
			20	01		Bunuri si servicii		150.690	150.690	150.685	150.685	150.685		
			20	01	07	Transport		72.165	72.165	72.165	72.165	72.165		
			20	01	30	Alte bunuri si servicii pentru intretinere si functionare		78.525	78.525	78.520	78.520	78.520		
			51			TITLUL VI TRANSFERURI INTRE UNITATI ALE ADMINISTRATIEI PUBLICE		1.959.990	1.959.990	1.763.709	1.763.709	1.763.709		1.763.709
			51	01		Transferuri curente		1.959.990	1.959.990	1.763.709	1.763.709	1.763.709		1.763.709

Capi- tol	Sub- capi- tol	Pa- ra- graf	Gru- pa / Titlu	Ar- ti- col	Ali- ne- at	Denumire indicator	Credite de angajament	Credite bugetare		Angajamente bugetare	Angajamente legale	Plati efectuate	Angajamente legale de platit	Cheltuieli efective
								anuale aprobrate la finele perioadei de raportare	trimestriale cumulate					
A						B	1	2	3	4	5	6	7=5-6	8
			51	01	01	Transferuri catre institutiile publice		1.959.990	1.959.990	1.763.709	1.763.709	1.763.709		1.763.709
5502						TRANZACTII PRIVIND DATORIA PUBLICA SI IMPRUMUTURI		13.335.100	10.534.290	8.114.703	8.114.703	8.114.703		7.932.495
				01		CHELTUIELI CURENTE		13.335.100	10.534.290	8.114.703	8.114.703	8.114.703		7.932.495
				30		TITLUL III DOBANZI		13.335.100	10.534.290	8.114.703	8.114.703	8.114.703		7.932.495
				30	01	Dobanzi aferente datoriei publice interne		5.729.100	4.561.290	3.223.542	3.223.542	3.223.542		2.346.280
				30	01	Dobanzi aferente datoriei publice interne directe		5.344.100	4.176.290	3.190.659	3.190.659	3.190.659		2.346.280
				30	01	Dobanzi aferente creditelor interne garantate		385.000	385.000	32.883	32.883	32.883		
				30	02	Dobanzi aferente datoriei publice externe		7.217.000	5.634.000	4.635.419	4.635.419	4.635.419		5.317.305
				30	02	Dobanzi aferente creditelor externe contractate de ordonatorii de credite		6.217.000	4.734.000	4.311.061	4.311.061	4.311.061		4.992.947
				30	02	Dobanzi aferente creditelor externe garantate si/sau directe subimprumutate		1.000.000	900.000	324.358	324.358	324.358		324.358
				30	03	Alte dobanzi		389.000	339.000	255.742	255.742	255.742		268.910
				30	03	Dobanzi la operatiunile de leasing		389.000	339.000	255.742	255.742	255.742		268.910
6000	02					Partea II-a APARARE, ORDINE PUBLICA SI SIGURANTA NATIONALA		37.663.850	31.577.870	25.359.747	21.395.762	20.967.470	428.292	21.118.773
6102						ORDINE PUBLICA SI SIGURANTA NATIONALA		37.663.850	31.577.870	25.359.747	21.395.762	20.967.470	428.292	21.118.773
				01		CHELTUIELI CURENTE		28.360.000	22.274.020	21.534.681	20.767.750	20.363.458	404.292	20.727.121
				10		TITLUL I CHELTUIELI DE PERSONAL		26.000.000	19.965.720	19.728.913	19.728.913	19.398.176	330.737	19.776.118
				10	01	Cheltuieli salariale in bani		17.953.000	13.786.290	13.739.713	13.739.713	13.512.040	227.673	13.685.064
				10	01	Salarii de baza		17.523.920	13.356.880	13.356.880	13.356.880	13.179.918	176.962	13.334.369
				10	01	Sporuri pentru conditii de munca		369.830	384.010	357.231	357.231	306.520	50.711	326.419
				10	01	Indemnizatii de delegare		59.250	45.400	25.602	25.602	25.602		24.276



Capi- tol	Sub- capi- tol	Pa- ra- graf	Gru- pa / Titlu	Ar- ti- col	Ali- ne- at	Denumire indicator	Credite de angajament	Credite bugetare		Angajamente buzefare	Angajamente legale	Plati efectuate	Angajamente legale de platit	Cheltuteli efective
								anuale aprobrate la finele perioadei de raportare	trimestriale cumulate					
A						B	1	2	3	4	5	6	7=5-6	8
	10	02				Cheltuieli salariale in natura		4.282.200	3.188.430	3.008.200	3.008.200	3.008.200		3.008.200
	10	02	02			Norme de hrana		4.282.200	3.188.430	3.008.200	3.008.200	3.008.200		3.008.200
	10	03				Contributii		3.764.800	2.991.000	2.981.000	2.981.000	2.877.936	103.064	3.082.854
	10	03	01			Contributii de asigurari sociale de stat		2.726.640	2.191.450	2.191.450	2.191.450	2.093.428	98.022	2.158.621
	10	03	02			Contributii de asigurari de somaj		81.320	62.410	62.410	62.410	61.844	566	63.692
	10	03	03			Contributii de asigurari sociale de sanatate		901.670	692.430	692.430	692.430	688.067	4.363	709.019
	10	03	04			Contributii de asigurari pentru accidente de munca si boli profesionale		45.170	34.710	34.710	34.710	34.597	113	35.624
	10	03	06			Contributii pentru concedii si indemnizatii		10.000	10.000					115.898
	20					TITLUL II BUNURI SI SERVICII		2.360.000	2.308.300	1.805.768	1.038.837	965.282	73.555	951.003
	20	01				Bunuri si servicii		1.140.000	1.114.300	937.417	659.643	619.023	40.620	656.193
	20	01	01			Furnituri de birou		80.000	69.000	54.179	50.610	49.298	1.312	46.512
	20	01	02			Materiale pentru curatenie		20.000	15.300	14.195	11.517	4.676	6.841	9.645
	20	01	03			Incalzit, iluminat si forta motrica		160.000	160.000	146.429	94.416	94.416		94.416
	20	01	04			Apa, canal si salubritate		22.000	22.000	21.721	17.034	16.496	538	16.492
	20	01	05			Carburanti si lubrifianti		290.000	290.000	266.852	167.622	149.706	17.916	150.403
	20	01	06			Piese de schimb		29.000	26.000	9.103	9.103	9.103		13.394
	20	01	08			Posta, telecomunicatii, radio, tv, internet		115.000	115.000	85.056	68.774	68.774		68.400
	20	01	09			Materiale si prestari de servicii cu caracter functional		330.000	325.000	266.430	167.115	153.216	13.899	161.472
	20	01	30			Alte bunuri si servicii pentru intretinere si functionare		94.000	92.000	73.452	73.452	73.338	114	95.459
	20	02				Reparatii curente		130.000	130.000	129.976	114.679	114.679		114.679
	20	03				Hrana		5.000	5.000					

Capi- tol	Sub- capi- tol	Pa- ra- graf	Gru- pa / Titlu	Ar- ti- col	Ali- ne- at	Denumire indicator	Credite de angajament	Credite bugetare		Angajamente bugetare	Angajamente legale	Plati efectuate	Angajamente legale de platit	Cheltuieli efective
								anuale aprobate la finele perioadei de raportare	trimestriale cumulate					
A						B	I	2	3	4	5	6	7=5-6	8
			20	03	01	Hrana pentru oameni		5.000	5.000					
			20	04		Medicamente si materiale sanitare		2.000	2.000					1.810
			20	04	02	Materiale sanitare		1.500	1.500					1.363
			20	04	04	Dezinfectanti		500	500					447
			20	05		Bunuri de natura obiectelor de inventar		622.000	620.000	542.051	88.719	66.227	22.492	290
			20	05	01	Uniforme si echipament		477.000	477.000	454.992	4.992	3.206	1.786	
			20	05	03	Lenjerie si accesorii de pat		10.000	10.000					
			20	05	30	Alte obiecte de inventar		135.000	133.000	87.059	83.727	63.021	20.706	290
			20	06		Deplasari, detasari, transferari		150.000	147.000	76.621	64.093	57.829	6.264	64.093
			20	06	01	Deplasari interne, detasari, transferari		150.000	147.000	76.621	64.093	57.829	6.264	64.093
			20	11		Carti, publicatii si materiale documentare		7.000	6.000					
			20	13		Pregatire profesionala		108.000	103.000	54.654	46.654	42.654	4.000	46.654
			20	15		Munitie, furnituri si armament de natura activelor fixe pentru armata		30.000	30.000	10.353	10.353	10.353		12.787
			20	25		Cheltuieli judiciare si extrajudiciare derivate din actiuni in reprezentarea intereselor statului, potrivit dispozitiilor legale		50.000	35.000	14.848	14.848	14.848		14.848
			20	30		Alte cheltuieli		116.000	116.000	39.848	39.848	39.669	179	39.649
			20	30	03	Prime de asigurare non-viata		85.000	85.000	27.048	27.048	27.048		27.048
			20	30	30	Alte cheltuieli cu bunuri si servicii		31.000	31.000	12.800	12.800	12.621	179	12.601
			70			CHELTUIELI DE CAPITAL		9.305.220	9.305.220	3.830.807	633.753	609.753	24.000	391.652
			71			TITLUL XIII ACTIVE NEFINANCIARE		9.305.220	9.305.220	3.830.807	633.753	609.753	24.000	391.652
			71	01		Active fixe		9.305.220	9.305.220	3.830.807	633.753	609.753	24.000	391.652
			71	01	01	Constructii								62
			71	01	02	Masini, echipamente si mijloace de transport		5.548.660	5.548.660	1.405.660	395.621	371.621	24.000	207.191

Capi- tol	Sub- capi- tol	Pa- ra- graf	Gru- pa / Titlu	Ar- ti- col	Ali- ne- at	Denumire indicator	Credite de angajament	Credite bugetare		Angajamente bugetare	Angajamente legale	Plati efectuate	Angajamente legale de platit	Cheltuieli efective
								anuale aprobrate la finele perioadei de raportare	trimestriale cumulate					
A						B	1	2	3	4	5	6	7=5-6	8
			71	01	03	Mobilier, aparatura birotica si alte active corporale		3.686.560	3.686.560	2.355.547	168.532	168.532		166.734
			71	01	30	Alte active fixe (inclusiv reparatii capitale)		70.000	70.000	69.600	69.600	69.600		17.665
			84			PLATI EFECTUATE IN ANII PRECEDENTI SI RECUPERATE IN ANUL CURENT		-1.370	-1.370	-5.741	-5.741	-5.741		
			85			Titlul XIX PLATI EFECTUATE IN ANII PRECEDENTI SI RECUPERATE IN ANUL CURENT		-1.370	-1.370	-5.741	-5.741	-5.741		
			85	01		Plati efectuate in anii precedenti si recuperate in anul curent		-1.370	-1.370	-5.741	-5.741	-5.741		
			85	01	01	Plati efectuate in anii precedenti si recuperate in anul curent (SF)		-1.370	-1.370	-5.741	-5.741	-5.741		
6500	02					Partea III-a CHELTUIELI SOCIAL-CULTURALE		515.604.270	441.036.190	316.438.482	315.017.761	312.006.965	3.010.796	322.197.612
6502						INVATAMANT		251.332.910	206.510.840	171.584.860	171.584.860	169.833.803	1.751.057	188.229.838
			01			CHELTUIELI CURENTE		231.687.790	186.910.430	165.144.945	165.144.945	163.393.888	1.751.057	186.781.904
			10			TITLUL I CHELTUIELI DE PERSONAL		167.898.000	130.018.520	128.737.523	128.737.523	128.737.523		131.798.559
			10	01		Cheltuieli salariale in bani		136.249.892	105.996.751	105.431.458	105.431.458	105.431.458		107.535.150
			10	01	01	Salarii de baza		122.218.605	96.097.723	96.001.546	96.001.546	96.001.546		98.177.675
			10	01	05	Sporuri pentru conditii de munca		42.273	30.846	26.935	26.935	26.935		26.871
			10	01	06	Alte sporuri		694.806	508.028	476.545	476.545	476.545		470.146
			10	01	07	Ore suplimentare		2.000						
			10	01	10	Fond pentru posturi ocupate prin cumul		1.339.533	843.616	753.976	753.976	753.976		827.501
			10	01	11	Fond aferent platii cu ora		9.062.128	6.426.674	6.154.640	6.154.640	6.154.640		6.049.522
			10	01	30	Alte drepturi salariale in bani		2.890.547	2.089.864	2.017.816	2.017.816	2.017.816		1.983.435
			10	03		Contributii		31.648.108	24.021.769	23.306.065	23.306.065	23.306.065		24.263.409
			10	03	01	Contributii de asigurari sociale de stat		21.448.856	16.311.966	16.116.264	16.116.264	16.116.264		17.104.530

Capi- tol	Sub- capi- tol	Pa- ra- graf	Gru- pa / Titlu	Ar- ti- col	Ali- ne- at	Denumire indicator	Credite de angajament	Credite bugetare		Angajamente bugetare	Angajamente legale	Plati efectuate	Angajamente legale de platit	Cheltuieli efective
								anuale aprobrate la finele perioadei de raportare	trimestriale cumulate					
A						B	1	2	3	4	5	6	7=5-6	8
			10	03	02	Contributii de asigurari de somaj		741.006	571.550	500.434	500.434	500.434		521.277
			10	03	03	Contributii de asigurari sociale de sanatate		7.221.098	5.541.373	5.310.271	5.310.271	5.310.271		5.611.516
			10	03	04	Contributii de asigurari pentru accidente de munca si boli profesionale		303.456	225.231	171.831	171.831	171.831		178.551
			10	03	06	Contributii pentru concedii si indemnizatii		1.933.692	1.371.649	1.207.265	1.207.265	1.207.265		847.535
			20			TITLUL II BUNURI SI SERVICII		48.073.210	43.906.930	29.680.150	29.680.150	27.929.093	1.751.057	27.280.748
			20	01		Bunuri si servicii		27.375.642	24.083.403	21.883.288	21.883.288	20.132.231	1.751.057	20.299.162
			20	01	01	Furnituri de birou		567.649	455.973	350.374	350.374	350.374		329.456
			20	01	02	Materiale pentru curatenie		746.210	614.701	416.545	416.545	416.545		430.255
			20	01	03	Incalzit, iluminat si forta motrica		14.827.565	13.498.820	12.780.602	12.780.602	11.788.614	991.988	12.062.111
			20	01	04	Apa, canal si salubritate		2.762.072	2.227.287	2.116.038	2.116.038	1.971.266	144.772	2.042.226
			20	01	05	Carburanti si lubrifianti		94.500	74.750	15.274	15.274	15.274		25.839
			20	01	06	Piese de schimb		30.136	22.326	11.265	11.265	11.265		11.266
			20	01	07	Transport		175.159	136.499	66.265	66.265	66.265		68.190
			20	01	08	Posta, telecomunicatii, radio, tv, internet		812.178	637.569	499.383	499.383	499.383		516.033
			20	01	09	Materiale si prestari de servicii cu caracter functional		1.845.086	1.637.894	1.540.674	1.540.674	1.423.177	117.497	975.309
			20	01	30	Alte bunuri si servicii pentru intretinere si functionare		5.515.087	4.777.584	4.086.868	4.086.868	3.590.068	496.800	3.838.477
			20	02		Reparatii curente		15.327.142	15.001.142	4.780.815	4.780.815	4.780.815		5.466.233
			20	04		Medicamente si materiale sanitare		21.700	16.700					
			20	04	01	Medicamente		19.700	15.700					
			20	04	02	Materiale sanitare		2.000	1.000					
			20	05		Bunuri de natura obiectelor de inventar		2.631.137	2.420.582	1.448.630	1.448.630	1.448.630		23.034
			20	05	01	Uniforme si echipament		4.156	4.156	1.513	1.513	1.513		

Capi- tol	Sub- capi- tol	Pa- ra- graf	Gru- pa / Titlu	Ar- ti- col	Ali- ne- at	Denumire indicator	Credite de angajament	Credite bugetare		Angajamente bugetare	Angajamente legale	Plati efectuate	Angajamente legale de platit	Cheltuieli efective
								anuale aprobrate la finele perioadei de raportare	trimestriale cumulate					
A						B	1	2	3	4	5	6	7=5-6	8
			20	05	03	Lenjerie si accesorii de pat		141.322	139.322	115.809	115.809	115.809		
			20	05	30	Alte obiecte de inventar		2.485.659	2.277.104	1.331.308	1.331.308	1.331.308		23.034
			20	06		Deplasari, detasari, transferari		86.784	81.313	17.220	17.220	17.220		17.220
			20	06	01	Deplasari interne, detasari, transferari		81.284	75.813	17.220	17.220	17.220		17.220
			20	06	02	Deplasari in strainatate		5.500	5.500					
			20	11		Carti, publicatii si materiale documentare		29.000	28.500					
			20	12		Consultanta si expertiza		53.000	53.000	20.832	20.832	20.832		20.832
			20	13		Fregatire profesionala		452.652	403.249	105.164	105.164	105.164		108.924
			20	14		Protectia muncii		366.377	287.477	169.611	169.611	169.611		170.190
			20	30		Alte cheltuieli		1.729.776	1.531.564	1.254.590	1.254.590	1.254.590		1.175.153
			20	30	01	Reclama si publicitate		350						
			20	30	03	Prime de asigurare non-viata		3.000						
			20	30	04	Chirii		1.349.513	1.236.172	1.037.593	1.037.593	1.037.593		963.382
			20	30	30	Alte cheltuieli cu bunuri si servicii		376.913	295.392	216.997	216.997	216.997		211.771
			55			TITLUL VII ALTE TRANSFERURI		4.017.000	3.021.000	2.930.424	2.930.424	2.930.424		2.930.424
			55	01		A. Transferuri interne		4.017.000	3.021.000	2.930.424	2.930.424	2.930.424		2.930.424
			55	01	63	Finantarca invatamantului particular sau confesional acreditat		4.017.000	3.021.000	2.930.424	2.930.424	2.930.424		2.930.424
			56			TITLUL VIII PROIECTE CU FINANTARE DIN FONDURI EXTERNE NERAMBURSABILE (FEN)								
						POSTADERARE		558.730	558.730	126.868	126.868	126.868		21.123.953
			56	01		Programe din Fondul European de Dezvoltare Regionala (FEDR)		558.730	558.730	126.868	126.868	126.868		21.123.953
			56	01	01	Finantarea nationala								3.212.949
			56	01	02	Finantarea externa nerambursabila								11.609.160
			56	01	03	Cheltuieli neeligibile		558.730	558.730	126.868	126.868	126.868		6.301.844
			57			TITLUL VIII ASISTENTA SOCIALA		4.883.000	3.147.400	796.165	796.165	796.165		774.508

Capi- tol	Sub- capi- tol	Pa- ra- graf	Gru- pa / Titlu	Ar- ti- col	Ali- ne- at	Denumire indicator	Credite de angajament	Credite bugetare		Angajamente bugetare	Angajamente legale	Plati efectuate	Angajamente legale de platit	Cheltuieli efective
								anuale aprobrate la finele perioadei de raportare	trimestriale cumulate					
A						B	1	2	3	4	5	6	7=5-6	8
			57	02		Ajutoare sociale		4.883.000	3.147.400	796.165	796.165	796.165		774.508
			57	02	01	Ajutoare sociale in numerar		2.845.000	1.853.000					
			57	02	02	Ajutoare sociale in natura		2.000.000	1.293.400	796.165	796.165	796.165		774.508
			57	02	03	Tichete de cresa si tichete sociale pentru gradinita		38.000	1.000					
			59			TITLUL XI ALTE CHELTUIELI		6.257.850	6.257.850	2.873.815	2.873.815	2.873.815		2.873.712
			59	01		Burse		6.231.058	6.231.058	2.847.023	2.847.023	2.847.023		2.846.920
			59	17		Despagubiri civile		26.792	26.792	26.792	26.792	26.792		26.792
			70			CHELTUIELI DE CAPITAL		19.727.820	19.683.110	6.662.905	6.662.905	6.662.905		1.447.934
			71			TITLUL XIII ACTIVE NEFINANCIARE		19.727.820	19.683.110	6.662.905	6.662.905	6.662.905		1.447.934
			71	01		Active fixe		19.727.820	19.683.110	6.662.905	6.662.905	6.662.905		1.447.934
			71	01	01	Constructii		11.268.910	10.731.720	4.265.637	4.265.637	4.265.637		
			71	01	02	Masini, echipamente si mijloace de transport		181.500	181.500	108.665	108.665	108.665		742.595
			71	01	03	Mobilier, aparatura birotica si alte active corporale		5.135.780	5.135.780	1.822.588	1.822.588	1.822.588		485.814
			71	01	30	Alte active fixe (inclusiv reparatii capitale)		3.141.630	3.634.110	466.015	466.015	466.015		219.525
			84			PLATI EFECTUATE IN ANII PRECEDENTI SI RECUPERATE IN ANUL CURENT		-82.700	-82.700	-222.990	-222.990	-222.990		
			85			Titlul XIX PLATI EFECTUATE IN ANII PRECEDENTI SI RECUPERATE IN ANUL CURENT		-82.700	-82.700	-222.990	-222.990	-222.990		
			85	01		Plati efectuate in anii precedenti si recuperate in anul curent		-82.700	-82.700	-222.990	-222.990	-222.990		
			85	01	01	Plati efectuate in anii precedenti si recuperate in anul curent (SF)		-82.700	-82.700	-222.990	-222.990	-222.990		
6602						SANATATE		71.719.700	65.511.760	22.253.898	22.253.898	22.253.898		9.260.390

Capi- tol	Sub- capi- tol	Pa- ra- graf	Gru- pa / Titlu	Ar- ti- col	Ali- ne- at	Denumire indicator	Credite de angajament	Credite bugetare		Angajamente bugetare	Angajamente legale	Plati efectuate	Angajamente legale de platit	Cheltuieli efective
								anuale aprobrate la finele perioadei de raportare	trimestriale cumulate					
A						B	I	2	3	4	5	6	7=5-6	8
			01			CHELTUIELI CURENTE		44.448.290	40.200.140	15.265.741	15.265.741	15.265.741		8.096.974
			10			TITLUL I CHELTUIELI DE PERSONAL		8.851.940	7.032.500	5.472.850	5.472.850	5.472.850		6.013.085
			10	01		Cheltuieli salariale in bani		7.208.380	5.712.358	4.435.474	4.435.474	4.435.474		4.927.895
			10	01	01	Salarii de baza		7.208.380	5.712.358	4.435.474	4.435.474	4.435.474		4.927.895
			10	03		Contributii		1.643.560	1.320.142	1.037.376	1.037.376	1.037.376		1.085.190
			10	03	01	Contributii de asigurari sociale de stat		1.134.769	899.437	703.333	703.333	703.333		781.269
			10	03	02	Contributii de asigurari de somaj		35.911	28.464	19.291	19.291	19.291		21.412
			10	03	03	Contributii de asigurari sociale de sanatate		373.468	296.016	230.732	230.732	230.732		256.379
			10	03	04	Contributii de asigurari pentru accidente de munca si boli profesionale		15.495	12.308	9.552	9.552	9.552		10.583
			10	03	06	Contributii pentru concedii si indemnizatii		83.917	83.917	74.468	74.468	74.468		15.547
			20			TITLUL II BUNURI SI SERVICII		4.527.310	4.005.600	866.614	866.614	866.614		596.071
			20	02		Reparatii curente		4.000.000	3.500.000	727.703	727.703	727.703		493.975
			20	04		Medicamente si materiale sanitare		141.910	131.912	5.885	5.885	5.885		162
			20	04	01	Medicamente		33.500	28.500					
			20	04	02	Materiale sanitare		98.410	95.912	5.885	5.885	5.885		162
			20	04	04	Dezinfectanti		10.000	7.500					
			20	05		Bunuri de natura obiectelor de inventar		49.500	49.500	780	780	780		
			20	05	01	Uniforme si echipament		18.700	18.700					
			20	05	30	Alte obiecte de inventar		30.800	30.800	780	780	780		
			20	06		Deplasari, detasari, transferari		197.500	197.500	61.615	61.615	61.615		34.175
			20	06	01	Deplasari interne, detasari, transferari		197.500	197.500	61.615	61.615	61.615		34.175
			20	13		Pregatire profesionala		91.000	91.000	53.500	53.500	53.500		46.850
			20	30		Alte cheltuieli		47.400	35.688	17.131	17.131	17.131		20.909
			20	30	30	Alte cheltuieli cu bunuri si servicii		47.400	35.688	17.131	17.131	17.131		20.909

Capi- tol	Sub- capi- tol	Pa- ra- graf	Gru- pa / Titlu	Ar- ti- col	Ali- ne- at	Denumire indicator	Credite de angajament	Credite bugetare		Angajamente bugetare	Angajamente legale	Plati efectuate	Angajamente legale de platit	Cheltuieli efective
								anuale aprobrate la finele perioadei de raportare	trimestriale cumulate					
A						B	1	2	3	4	5	6	7=5-6	8
			51			TITLUL VI TRANSFERURI INTRE UNITATI ALE ADMINISTRATIEI PUBLICE								
			51	01		Transferuri curente		31.069.040	29.162.040	8.926.277	8.926.277	8.926.277		1.439.386
			51	01	46	Transferuri din bugetele locale pentru finantarea cheltuielilor curente din domeniul sanatatii		2.730.000	2.730.000	1.439.386	1.439.386	1.439.386		1.439.386
			51	02		Transferuri de capital		28.339.040	26.432.040	7.486.891	7.486.891	7.486.891		
			51	02	28	Transferuri din bugetele locale pentru finantarea cheltuielilor de capital din domeniul sanatatii		28.339.040	26.432.040	7.486.891	7.486.891	7.486.891		
			56			TITLUL VIII PROIECTE CU FINANTARE DIN FONDURI EXTERNE NERAMBURSABILE (FEN) POSTADERARE								48.432
			56	01		Programe din Fondul European de Dezvoltare Regionala (FEDR)								48.432
			56	01	02	Finantarea externa nerambursabila								48.432
			70			CHELTUIELI DE CAPITAL		27.731.410	25.771.620	7.445.825	7.445.825	7.445.825		1.163.416
			71			TITLUL XIII ACTIVE NEFINANCIARE		27.731.410	25.771.620	7.445.825	7.445.825	7.445.825		1.163.416
			71	01		Active fixe		27.731.410	25.771.620	7.445.825	7.445.825	7.445.825		1.163.416
			71	01	01	Constructii		26.423.650	24.543.650	7.445.825	7.445.825	7.445.825		60.541
			71	01	02	Masini, echipamente si mijloace de transport								1.072.038
			71	01	03	Mobilier, aparatura birotica si alte active corporale								25.639
			71	01	30	Alte active fixe (inclusiv reparatii capitale)		1.307.760	1.227.970					5.198
			84			PLATI EFECTUATE IN ANII PRECEDENTI SI RECUPERATE IN ANUL CURENT		-460.000	-460.000	-457.668	-457.668	-457.668		



Capi- tol	Sub- capi- tol	Pa- ra- graf	Gru- pa / Titlu	Ar- ti- col	Ali- ne- at	Denumire indicator	Credite de angajament	Credite bugetare		Angajamente bugetare	Angajamente legale	Plati efectuate	Angajamente legale de platit	Cheltuieli efective
								anuale aprobate la finele perioadei de raportare	trimestriale cumulate					
A						B	1	2	3	4	5	6	7=5-6	8
			85			Titlul XIX PLATI EFECTUATE IN ANII PRECEDENTI SI RECUPERATE IN ANUL CURENT		-460.000	-460.000	-457.668	-457.668	-457.668		
			85	01		Plati efectuate in anii precedenti si recuperate in anul curent		-460.000	-460.000	-457.668	-457.668	-457.668		
			85	01	02	Plati efectuate in anii precedenti si recuperate in anul curent (SD)		-460.000	-460.000	-457.668	-457.668	-457.668		
6702						CULTURA, RECREERE SI RELIGIE		117.487.530	105.712.720	72.597.187	71.176.466	69.916.727	1.259.739	77.224.836
			01			CHELTUIELI CURENTE		104.301.910	92.352.100	70.645.300	69.224.579	68.239.328	985.251	70.543.889
			10			TITLUL I CHELTUIELI DE PERSONAL		23.003.360	19.408.350	17.997.578	17.893.788	16.975.970	917.818	17.590.120
			10	01		Cheltuieli salariale in bani		19.040.979	16.333.380	14.975.234	14.871.444	14.121.200	750.244	14.670.027
			10	01	01	Salarii de baza		12.674.779	11.228.880	10.550.484	10.446.694	9.837.065	609.629	10.310.420
			10	01	05	Sporuri pentru conditii de munca		1.236.200	873.200	850.551	850.551	776.769	73.782	800.132
			10	01	06	Alte sporuri		15.000	10.500	8.320	8.320	6.235	2.085	6.234
			10	01	10	Fond pentru posturi ocupate prin cumul		241.000	171.000	147.231	147.231	147.231		156.965
			10	01	12	Indemnizatii platite unor persoane din afara unitatii		3.056.000	2.396.000	1.816.316	1.816.316	1.753.433	62.883	1.797.103
			10	01	13	Indemnizatii de delegare		86.000	62.800	22.375	22.375	22.375		22.375
			10	01	16	Alocatii pentru locuinte		402.000	300.000	296.626	296.626	296.626		296.626
			10	01	30	Alte drepturi salariale in bani		1.330.000	1.291.000	1.283.331	1.283.331	1.281.466	1.865	1.280.172
			10	03		Contributii		3.962.381	3.074.970	3.022.344	3.022.344	2.854.770	167.574	2.920.093
			10	03	01	Contributii de asigurari sociale de stat		2.713.451	2.161.050	2.128.106	2.128.106	2.008.449	119.657	2.060.621
			10	03	02	Contributii de asigurari de somaj		90.930	67.562	62.109	62.109	58.657	3.452	60.235
			10	03	03	Contributii de asigurari sociale de sanatate		929.732	674.664	666.886	666.886	630.973	35.913	647.061
			10	03	04	Contributii de asigurari pentru accidente de munca si boli profesionale		68.933	51.683	47.637	47.637	44.945	2.692	46.261

Capi- tol	Sub- capi- tol	Pa- ra- graf	Grn- pa / Titlu	Ar- ti- col	Ali- ne- at	Denumire indicator	Credite de angajament	Credite bugetare		Angajamente bugetare	Angajamente legale	Plati efectuate	Angajamente legale de platit	Cheltuieli efective
								anuale aprobate la finele perioadei de raportare	trimestriale cumulate					
A						B	I	2	3	4	5	6	7=5-6	8
			10	03	06	Contributii pentru concedii si indemnizatii		159.335	120.011	117.606	117.606	111.746	5.860	105.915
			20			TITLUL II BUNURI SI SERVICII		80.668.550	72.413.750	52.647.722	51.330.791	51.263.358	67.433	52.953.769
			20	01		Bunuri si servicii		16.475.000	15.933.000	13.981.916	13.912.541	13.885.587	26.954	15.362.173
			20	01	01	Furnituri de birou		111.500	100.000	69.822	65.464	61.151	4.313	51.706
			20	01	02	Materiale pentru curatenie		46.000	40.000	27.091	23.825	22.664	1.161	21.621
			20	01	03	Încalzit, iluminat si forta motrica		819.000	711.000	616.501	598.467	594.841	3.626	478.422
			20	01	04	Apa, canal si salubritate		99.500	85.500	67.238	64.623	63.999	624	59.845
			20	01	05	Carburanti si lubrifianti		77.000	69.000	52.637	37.607	36.775	832	36.238
			20	01	06	Piese de schimb		30.000	26.500	15.909	12.413	12.261	152	17.464
			20	01	07	Transport		619.000	541.200	402.531	392.141	392.141		425.732
			20	01	08	Posta, telecomunicatii, radio, tv, internet		176.000	138.000	124.901	123.624	122.908	716	125.451
			20	01	09	Materiale si prestari de servicii cu caracter functional		13.177.000	13.048.000	11.651.930	11.641.043	11.630.155	10.888	13.174.183
			20	01	30	Alte bunuri si servicii pentru intretinere si functionare		1.320.000	1.173.800	953.356	953.334	948.692	4.642	971.511
			20	02		Reparatii curente		5.243.850	5.233.850	226.983	226.983	226.847	136	220.743
			20	03		Hrana		1.830.000	1.830.000	1.529.558	1.529.558	1.529.558		1.588.343
			20	03	01	Hrana pentru oameni		1.430.000	1.430.000	1.302.970	1.302.970	1.302.970		1.357.668
			20	03	02	Hrana pentru animale		400.000	400.000	226.588	226.588	226.588		230.675
			20	04		Medicamente si materiale sanitare		205.000	205.000	187.538	187.538	187.538		439.586
			20	04	01	Medicamente		188.000	188.000	179.162	179.162	179.162		363.035
			20	04	02	Materiale sanitare		16.000	16.000	8.376	8.376	8.376		76.551
			20	04	04	Dezinfectanti		1.000	1.000					
			20	05		Bunuri de natura obiectelor de inventar		1.188.000	1.148.000	832.414	811.201	804.941	6.260	1.464.570
			20	05	01	Uniforme si echipament		587.000	567.000	489.132	468.512	468.512		1.428.151
			20	05	30	Alte obiecte de inventar		601.000	581.000	343.282	342.689	336.429	6.260	36.419

Capi- tol	Sub- capi- tol	Pa- ra- graf	Gru- pa / Titlu	Ar- ti- col	Ali- ne- at	Denumire indicator	Credite de angajament	Credite bugetare		Angajamente bugetare	Angajamente legale	Plati efectuate	Angajamente legale de platit	Cheltuieli efective
								anuale aprobrate la finele perioadei de raportare	trimestriale cumulate					
A						B	I	2	3	4	5	6	7=5-6	8
			20	06		Deplasari, detasari, transferari		1.473.000	1.436.000	1.060.554	985.598	970.170	15.428	1.174.291
			20	06	01	Deplasari interne, detasari, transferari		680.000	658.000	486.030	462.074	446.646	15.428	508.473
			20	06	02	Deplasari in strainatate		793.000	778.000	574.524	523.524	523.524		665.818
			20	11		Carti, publicatii si materiale documentare		12.000	12.000	265	265	265		2.261
			20	13		Pregatire profesionala		41.000	41.000	23.645	19.775	17.949	1.826	19.776
			20	14		Protectia muncii		31.000	25.000	16.057	16.057	16.057		15.329
			20	30		Alte cheltuieli		54.169.700	46.549.900	34.788.792	33.641.275	33.624.446	16.829	32.666.697
			20	30	01	Reclama si publicitate		116.000	111.000	78.928	78.928	75.172	3.756	89.594
			20	30	03	Prime de asigurare non-viata		56.000	55.000	34.066	29.810	29.534	276	37.176
			20	30	04	Chirii		695.000	656.000	607.247	607.247	606.964	283	573.881
			20	30	30	Alte cheltuieli cu bunuri si servicii		53.302.700	45.727.900	34.068.551	32.925.290	32.912.776	12.514	31.966.046
			51			TITLUL VI TRANSFERURI INTRE UNITATI ALE ADMINISTRATIEI PUBLICE		600.000	500.000					
			51	02		Transferuri de capital		600.000	500.000					
			51	02	29	Alte transferuri de capital catre instituti publice		600.000	500.000					
			56			TITLUL VIII PROIECTE CU FINANTARE DIN FONDURI EXTERNE NERAMBURSABILE (FEN) POSTADERARE		30.000	30.000					
			56	15		Alte programe comunitare finantate in perioada 2007-2013		30.000	30.000					
			56	15	01	Finantare nationala		13.000	13.000					
			56	15	02	Finantarea externa nerambursabila		17.000	17.000					
			70			CHELTUIELI DE CAPITAL		13.527.620	13.702.620	2.012.464	2.012.464	1.737.976	274.488	6.680.947
			71			TITLUL XIII ACTIVE NEFINANCIARE		13.527.620	13.702.620	2.012.464	2.012.464	1.737.976	274.488	6.680.947
			71	01		Active fixe		13.447.620	13.622.620	2.012.464	2.012.464	1.737.976	274.488	6.675.884
			71	01	01	Constructii		8.635.700	8.845.700	966.107	966.107	966.107		33.614

Capi- tol	Sub- capi- tol	Pa- ra- graf	Grn- pa / Titu	Ar- ti- col	Ali- ne- at	Denumire indicator	Credite de angajament	Credite bugetare		Angajamente bugetare	Angajamente legale	Plati efectuate	Angajamente legale de platit	Cheltuieli efective
								anuale aprobrate la finele perioadei de raportare	trimestriale cumulate					
A						B	I	2	3	4	5	6	7=5-6	8
			71	01	02	Masini, echipamente si mijloace de transport		2.144.050	2.109.050	819.655	819.655	545.167	274.488	713.299
			71	01	03	Mobilier, aparatura birotica si alte active corporale		281.190	281.190	72.028	72.028	72.028		162.262
			71	01	30	Alte active fixe (inclusiv reparatii capitale)		2.386.680	2.386.680	154.674	154.674	154.674		5.766.709
			71	03		Reparatii capitale aferente activelor fixe		80.000	80.000					5.063
			84			PLATI EFECTUATE IN ANII PRECEDENTI SI RECUPERATE IN ANUL CURENT		-342.000	-342.000	-60.577	-60.577	-60.577		
			85			Titlul XIX PLATI EFECTUATE IN ANII PRECEDENTI SI RECUPERATE IN ANUL CURENT		-342.000	-342.000	-60.577	-60.577	-60.577		
			85	01		Plati efectuate in anii precedenti si recuperate in anul curent		-342.000	-342.000	-60.577	-60.577	-60.577		
			85	01	01	Plati efectuate in anii precedenti si recuperate in anul curent (SF)		-342.000	-342.000	-60.577	-60.577	-60.577		
6802						ASIGURARI SI ASISTENTA SOCIALA		75.064.130	63.300.870	50.002.537	50.002.537	50.002.537		47.482.548
			01			CHELTUIELI CURENTE		73.086.090	61.322.830	49.721.045	49.721.045	49.721.045		47.080.395
			10			TITLUL I CHELTUIELI DE PERSONAL		34.763.100	27.910.850	23.511.673	23.511.673	23.511.673		22.726.910
			10	01		Cheltuieli salariale in bani		28.324.300	22.723.000	19.192.147	19.192.147	19.192.147		18.563.935
			10	01	01	Salarii de baza		14.902.300	11.784.000	9.338.834	9.338.834	9.338.834		9.541.575
			10	01	12	Indemnizatii platite unor persoane din afara unitatii		13.391.000	10.908.000	9.849.327	9.849.327	9.849.327		9.018.374
			10	01	13	Indemnizatii de delegare		31.000	31.000	3.986	3.986	3.986		3.986
			10	03		Contributii		6.438.800	5.187.850	4.319.526	4.319.526	4.319.526		4.162.973
			10	03	01	Contributii de asigurari sociale de stat		4.457.500	3.578.125	3.032.385	3.032.385	3.032.385		2.930.041



Capi- tol	Sub- capi- tol	Pa- ra- graf	Gru- pa / Titlu	Ar- ti- col	Ali- ne- at	Denumire indicator	Credite de angajament	Credite bugetare		Angajamente bugetare	Angajamente legale	Plati efectuate	Angajamente legale de platit	Cheltuieli efective
								anuale aprobate la finele perioadei de raportare	trimestriale cumulate					
A						B	1	2	3	4	5	6	7=5-6	8
			20	04	04	Dezinfectanti		93.400	77.900	17.583	17.583	17.583		17.744
			20	05		Bunuri de natura obiectelor de inventar		596.967	589.968	182.180	182.180	182.180		36.449
			20	05	01	Uniforme si echipament		109.370	109.370	80.415	80.415	80.415		29
			20	05	03	Lenjerie si accesorii de pat		69.165	69.165	37.469	37.469	37.469		
			20	05	30	Alte obiecte de inventar		418.432	411.433	64.296	64.296	64.296		36.420
			20	06		Deplasari, detasari, transferari		188.750	183.750	129.347	129.347	129.347		129.348
			20	06	01	Deplasari interne, detasari, transferari		181.750	176.750	129.157	129.157	129.157		129.158
			20	06	02	Deplasari in strainatate		7.000	7.000	190	190	190		190
			20	11		Carti, publicatii si materiale documentare		23.602	23.603	8.667	8.667	8.667		4.467
			20	12		Consultanta si expertiza		66.000	66.000	10.056	10.056	10.056		10.056
			20	13		Pregatire profesionala		177.180	175.430	108.134	108.134	108.134		108.134
			20	14		Protectia muncii		135.745	135.745	68.283	68.283	68.283		43.240
			20	30		Alte cheltuieli		294.680	282.180	89.922	89.922	89.922		79.269
			20	30	01	Reclama si publicitate		9.900	9.400	1.315	1.315	1.315		1.315
			20	30	03	Prime de asigurare non-viata		31.000	31.000	6.347	6.347	6.347		10.979
			20	30	30	Alte cheltuieli cu bunuri si servicii		253.780	241.780	82.260	82.260	82.260		66.975
			51			TITLUL VI TRANSFERURI INTRE UNITATI ALE ADMINISTRATIEI PUBLICE		900.000	750.000	655.000	655.000	655.000		655.000
			51	01		Transferuri curente		900.000	750.000	655.000	655.000	655.000		655.000
			51	01	39	Transferuri din bugetele locale pentru finantarea unitatilor de asistenta sociala si medico-sociale		900.000	750.000	655.000	655.000	655.000		655.000
			57			TITLUL VIII ASISTENTA SOCIALA		21.923.000	18.045.000	16.748.213	16.748.213	16.748.213		15.239.341
			57	02		Ajutoare sociale		21.923.000	18.045.000	16.748.213	16.748.213	16.748.213		15.239.341
			57	02	01	Ajutoare sociale in numerar		21.923.000	18.045.000	16.748.213	16.748.213	16.748.213		15.239.341
			59			TITLUL XI ALTE CHELTUIELI		7.100.000	7.100.000	4.445.475	4.445.475	4.445.475		4.450.258
			59	11		Asociatii si fundatii		7.100.000	7.100.000	4.445.475	4.445.475	4.445.475		4.450.258

Capi- tol	Sub- capi- tol	Pa- ra- graf	Gru- pa / Titlu	Ar- ti- col	Ali- ne- at	Denumire indicator	Credite de angajament	Credite bugetare		Angajamente bugetare	Angajamente legale	Plati efectuate	Angajamente legale de platit	Cheltuieli efective
								anuale aprobrate la finele perioadei de raportare	trimestriale cumulate					
A						B	1	2	3	4	5	6	7=5-6	8
			70			CHELTUIELI DE CAPITAL		2.080.150	2.080.150	339.118	339.118	339.118		402.153
			71			TITLUL XIII ACTIVE NEFINANCIARE		2.080.150	2.080.150	339.118	339.118	339.118		402.153
			71	01		Active fixe		2.080.150	2.080.150	339.118	339.118	339.118		402.153
			71	01	01	Constructii								49.240
			71	01	02	Masini, echipamente si mijloace de transport		65.000	65.000					187.557
			71	01	03	Mobilier, aparatura birotica si alte active corporale		863.200	863.200	289.772	289.772	289.772		121.107
			71	01	30	Alte active fixe (inclusiv reparatii capitale)		1.151.950	1.151.950	49.346	49.346	49.346		44.249
			84			PLATI EFECTUATE IN ANII PRECEDENTI SI RECUPERATE IN ANUL CURENT		-102.110	-102.110	-57.626	-57.626	-57.626		
			85			Titlul XIX PLATI EFECTUATE IN ANII PRECEDENTI SI RECUPERATE IN ANUL CURENT		-102.110	-102.110	-57.626	-57.626	-57.626		
			85	01		Plati efectuate in anii precedenti si recuperate in anul curent		-102.110	-102.110	-57.626	-57.626	-57.626		
			85	01	01	Plati efectuate in anii precedenti si recuperate in anul curent (SF)		-93.000	-93.000	-55.561	-55.561	-55.561		
			85	01	02	Plati efectuate in anii precedenti si recuperate in anul curent (SD)		-9.110	-9.110	-2.065	-2.065	-2.065		
7000	02					Partea IV-a SERVICII SI DEZVOLTARE PUBLICA, LOCUINTE, MEDIU SI APE		101.757.360	87.948.430	46.506.721	46.506.721	46.506.721		54.202.207
7002						LOCUINTE, SERVICII SI DEZVOLTARE PUBLICA		82.895.540	70.100.590	35.526.718	35.526.718	35.526.718		41.302.043
			01			CHELTUIELI CURENTE		31.685.650	31.170.240	12.917.932	12.917.932	12.917.932		26.696.334
			10			TITLUL I CHELTUIELI DE PERSONAL		405.850	403.950	199.123	199.123	199.123		226.020
			10	01		Cheltuieli salariale in bani		309.190	308.190	162.549	162.549	162.549		184.506
			10	01	01	Salarii de baza		309.190	308.190	162.549	162.549	162.549		184.506

Capi- tol	Sub- capi- tol	Pa- ra- graf	Gru- pa / Titlu	Ar- ti- col	Ali- ne- at	Denumire indicator	Credite de angajament	Credite bugetare		Angajamente bugetare	Angajamente legale	Plati efectuate	Angajamente legale de platit	Cheltuieli efective
								anuale aprobrate la finele perioadei de raportare	trimestriale cumulate					
A						B	1	2	3	4	5	6	7=5-6	8
			10	03		Contributii		96.660	95.760	36.574	36.574	36.574		41.514
			10	03	01	Contributii de asigurari sociale de stat		59.060	58.960	25.684	25.684	25.684		29.153
			10	03	02	Contributii de asigurari de somaj		2.840	2.740	810	810	810		920
			10	03	03	Contributii de asigurari sociale de sanatate		29.560	29.460	8.454	8.454	8.454		9.596
			10	03	04	Contributii de asigurari pentru accidente de munca si boli profesionale		940	840	245	245	245		278
			10	03	06	Contributii pentru concedii si indemnizatii		4.260	3.760	1.381	1.381	1.381		1.567
			20			TITLUL II BUNURI SI SERVICII		30.747.300	30.233.790	12.718.809	12.718.809	12.718.809		12.736.749
			20	01		Bunuri si servicii		14.468.522	14.175.556	7.712.347	7.712.347	7.712.347		7.275.885
			20	01	01	Furnituri de birou		9.200	6.900					
			20	01	02	Materiale pentru curatenie		1.200	900					
			20	01	03	Incalzit, iluminat si forta motrica		9.396.481	9.326.521	6.106.809	6.106.809	6.106.809		5.429.450
			20	01	04	Apa, canal si salubritate		3.236.481	3.196.965	1.164.281	1.164.281	1.164.281		1.287.020
			20	01	05	Carburanti si lubrifianti		1.800	1.350					
			20	01	06	Piese de schimb		42.640	31.980					
			20	01	08	Posta, telecomunicatii, radio, tv, internet		36.800	28.000	10.215	10.215	10.215		10.215
			20	01	09	Materiale si prestari de servicii cu caracter functional		140.480	105.360	14.182	14.182	14.182		10.470
			20	01	30	Alte bunuri si servicii pentru intretinere si functionare		1.603.440	1.477.580	416.860	416.860	416.860		538.730
			20	02		Reparatii curente		6.729.188	6.729.186	1.815.106	1.815.106	1.815.106		1.765.249
			20	05		Bunuri de natura obiectelor de inventar		125.000	125.000					
			20	05	30	Alte obiecte de inventar		125.000	125.000					
			20	06		Deplasari, detasari, transferari		38.000	28.500					



Capi- tol	Sub- capi- tol	Pa- ra- graf	Gru- pa / Titlu	Ar- ti- col	Ali- ne- at	Denumire indicator	Credite de angajament	Credite bugetare		Angajamente bugetare	Angajamente legale	Plati efectuate	Angajamente legale de platit	Cheltuieli efective
								anuale aprobate la finele perioadei de raportare	trimestriale cumulate					
A						B	1	2	3	4	5	6	7=5-6	8
			20	06	01	Deplasari interne, detasari, transferari		32.000	24.000					
			20	06	02	Deplasari in strainatate		6.000	4.500					
			20	13		Pregatire profesionala		10.160	7.620					
			20	14		Protectia muncii		1.000	750					
			20	25		Cheltuieli judiciare si extrajudiciare derivate din actiuni in reprezentarea intereselor statului, potrivit dispozitiilor legale		330.000	330.000	211.999	211.999	211.999		211.999
			20	30		Alte cheltuieli		9.045.430	8.837.178	2.979.357	2.979.357	2.979.357		3.483.616
			20	30	01	Reclama si publicitate		14.400	10.800					
			20	30	03	Prime de asigurare non-viata		12.000	9.000					
			20	30	30	Alte cheltuieli cu bunuri si servicii		9.019.030	8.817.378	2.979.357	2.979.357	2.979.357		3.483.616
			56			TITLUL VIII PROIECTE CU FINANTARE DIN FONDURI EXTERNE NERAMBURSABILE (FEN)								
						POSTADERARE		532.500	532.500					13.733.565
			56	01		Programe din Fondul European de Dezvoltare Regionala (FEDR)		500.000	500.000					13.733.565
			56	01	01	Finantarea nationala								1.893.941
			56	01	02	Finantarea externa nerambursabila								2.466.112
			56	01	03	Cheltuieli neeligibile		500.000	500.000					9.373.512
			56	15		Alte programe comunitare finantate in perioada 2007-2013		32.500	32.500					
			56	15	01	Finantare nationala		8.120	8.120					
			56	15	02	Finantarea externa nerambursabila		24.380	24.380					
			70			CHELTUIELI DE CAPITAL		12.999.610	10.948.420	462.302	462.302	462.302		11.716.358
			71			TITLUL XIII ACTIVE NEFINANCIARE		12.999.610	10.948.420	462.302	462.302	462.302		11.716.358
			71	01		Active fixe		12.999.610	10.948.420	462.302	462.302	462.302		11.716.358
			71	01	01	Constructii		7.232.720	5.693.600	315.926	315.926	315.926		10.298.268

Capi- tol	Sub- capi- tol	Pa- ra- graf	Gru- pa / Titlu	Ar- ti- col	Ali- ne- at	Denumire indicator	Credite de angajament	Credite bugetare		Angajamente bugetare	Angajamente legale	Plati efectuate	Angajamente legale de platit	Cheltuieli efective
								anuale aprobat la finele perioadei de raportare	trimestriale cumulate					
A						B	1	2	3	4	5	6	7=5-6	8
			71	01	02	Masini, echipamente si mijloace de transport								643.689
			71	01	03	Mobilier, aparatura birotica si alte active corporale								483.693
			71	01	30	Alte active fixe (inclusiv reparatii capitale)		5.766.890	5.254.820	146.376	146.376	146.376		290.708
			79			OPERATIUNI FINANCIARE		40.467.920	30.239.570	23.717.404	23.717.404	23.717.404		2.889.351
			81			TITLUL XVII RAMBURSARI DE CREDITE		40.467.920	30.239.570	23.717.404	23.717.404	23.717.404		2.889.351
			81	01		Rambursari de credite externe		17.363.500	12.405.000	11.289.351	11.289.351	11.289.351		2.889.351
			81	01	05	Rambursari de credite aferente datoriei publice externe locale		17.363.500	12.405.000	11.289.351	11.289.351	11.289.351		2.889.351
			81	02		Rambursari de credite interne		23.104.420	17.834.570	12.428.053	12.428.053	12.428.053		
			81	02	01	Rambursari de credite interne garantate		7.433.000	6.081.000	675.525	675.525	675.525		
			81	02	05	Rambursari de credite aferente datoriei publice interne locale		15.671.420	11.753.570	11.752.528	11.752.528	11.752.528		
			84			PLATI EFECTUATE IN ANII PRECEDENTI SI RECUPERATE IN ANUL CURENT		-2.257.640	-2.257.640	-1.570.920	-1.570.920	-1.570.920		
			85			Titlul XIX PLATI EFECTUATE IN ANII PRECEDENTI SI RECUPERATE IN ANUL CURENT		-2.257.640	-2.257.640	-1.570.920	-1.570.920	-1.570.920		
			85	01		Plati efectuate in anii precedenti si recuperate in anul curent		-2.257.640	-2.257.640	-1.570.920	-1.570.920	-1.570.920		
			85	01	01	Plati efectuate in anii precedenti si recuperate in anul curent (SF)		-82.500	-82.500	-9.654	-9.654	-9.654		
			85	01	02	Plati efectuate in anii precedenti si recuperate in anul curent (SD)		-2.175.140	-2.175.140	-1.561.266	-1.561.266	-1.561.266		
7402						PROTECTIA MEDIULUI		18.861.820	17.847.840	10.980.003	10.980.003	10.980.003		12.900.164
			01			CHELTUIELI CURENTE		18.779.300	17.765.320	10.980.003	10.980.003	10.980.003		12.806.682

Capi- tol	Sub- capi- tol	Pa- ra- graf	Gru- pa / Titlu	Ar- ti- col	Ali- ne- af	Denumire indicator	Credite de angajament	Credite bugetare		Angajamente bugetare	Angajamente legale	Plati efectuate	Angajamente legale de platit	Cheltuieli efective
								anuale aprobrate la finele perioadei de raportare	trimestriale cumulate					
A						B	1	2	3	4	5	6	7=5-6	8
			20			TITLUL II BUNURI SI SERVICII		18.500.000	17.486.020	10.980.003	10.980.003	10.980.003		12.806.682
			20	01		Bunuri si servicii		18.401.000	17.387.020	10.980.003	10.980.003	10.980.003		12.806.682
			20	01	06	Piese de schimb		9.400	9.400	4.338	4.338	4.338		4.338
			20	01	30	Alte bunuri si servicii pentru intretinere si functionare		18.391.600	17.377.620	10.975.665	10.975.665	10.975.665		12.802.344
			20	05		Bunuri de natura obiectelor de inventar		99.000	99.000					
			20	05	30	Alte obiecte de inventar		99.000	99.000					
			56			TITLUL VIII PROIECTE CU FINANTARE DIN FONDURI EXTERNE NERAMBURSABILE (FEN)								
						POSTADERARE		279.300	279.300					
			56	03		Programe din Fondul de Coeziune (FC)		279.300	279.300					
			56	03	01	Finantarea nationala		279.300	279.300					
			70			CHELTUIELI DE CAPITAL		82.520	82.520					93.482
			71			TITLUL XIII ACTIVE NEFINANCIARE		82.520	82.520					93.482
			71	01		Active fixe		82.520	82.520					93.482
			71	01	02	Masini, echipamente si mijloace de transport								86.142
			71	01	03	Mobilier, aparatura birotica si alte active corporale								7.340
			71	01	30	Alte active fixe (inclusiv reparatii capitale)		82.520	82.520					
8000	02					Partea V-a ACTIUNI ECONOMICE		288.335.310	295.347.090	170.447.649	170.447.649	170.447.649		154.152.701
8102						COMBUSTIBILI SI ENERGIE		75.434.010	75.295.000	56.235.586	56.235.586	56.235.586		32.284.442
			01			CHELTUIELI CURENTE		49.305.000	49.305.000	32.675.586	32.675.586	32.675.586		32.284.442
			40			TITLUL IV SUBVENTII		49.305.000	49.305.000	32.675.586	32.675.586	32.675.586		32.284.442
			40	03		Subventii pentru acoperirea diferentelor de pret si tarif		49.305.000	49.305.000	32.675.586	32.675.586	32.675.586		32.284.442
			70			CHELTUIELI DE CAPITAL		26.129.010	25.990.000	23.560.000	23.560.000	23.560.000		



Capi- toi	Sub- capi- tol	Pa- ra- graf	Gru- pa / Titlu	Ar- ti- col	Ali- ne- at	Denumire indicator	Credite de angajament	Credite bugetare		Angajamente bugetare	Angajamente legale	Plati efectuate	Angajamente legale de platit	Cheltuieli efective
								anuale aprobrate la finele perioadei de raportare	trimestriale cumulate					
A						B	1	2	3	4	5	6	7=5-6	8
			56	01	02	Finantarea externa nerambursabila								9.332.256
			56	01	03	Cheltuieli neeligibile								9.150.562
			70			CHELTUIELI DE CAPITAL		85.197.260	93.706.550	26.861.457	26.861.457	26.861.457		4.821.220
			71			TITLUL XIII ACTIVE NEFINANCIARE		85.197.260	93.706.550	26.861.457	26.861.457	26.861.457		4.821.220
			71	01		Active fixe		85.197.260	93.706.550	26.861.457	26.861.457	26.861.457		4.821.220
			71	01	01	Constructii		58.455.230	55.306.520	16.814.373	16.814.373	16.814.373		348.390
			71	01	02	Masini, echipamente si mijloace de transport		22.649.450	34.040.450	9.863.181	9.863.181	9.863.181		4.303.292
			71	01	30	Alte active fixe (inclusiv reparatii capitale)		4.092.580	4.359.580	183.903	183.903	183.903		169.538
			79			OPERATIUNI FINANCIARE		4.307.000	4.307.000	4.283.807	4.283.807	4.283.807		39.220
			81			TITLUL XVII RAMBURSARI DE CREDITE		4.307.000	4.307.000	4.283.807	4.283.807	4.283.807		39.220
			81	02		Rambursari de credite interne		4.307.000	4.307.000	4.283.807	4.283.807	4.283.807		39.220
			81	02	05	Rambursari de credite aferente datoriei publice interne locale		4.307.000	4.307.000	4.283.807	4.283.807	4.283.807		39.220
			84			TITLUL XV PLATI EFECTUATE IN ANII PRECEDENTI SI RECUPERATE IN ANUL CURENT		-1.530	-1.530	-933	-933	-933		
			85			Titlu XIX PLATI EFECTUATE IN ANII PRECEDENTI SI RECUPERATE IN ANUL CURENT		-1.530	-1.530	-933	-933	-933		
			85	01		Plati efectuate in anii precedenti si recuperate in anul curent		-1.530	-1.530	-933	-933	-933		
				01	02	Plati efectuate in anii precedenti si recuperate in anul curent (SD)		-1.530	-1.530	-933	-933	-933		

MUNICIPIUL  
SINOAR  
PRIMAR,  
NICOLAE BOBO

DIRECTOR ECONOMIC,  
STELLANA STADICIU

SEF SERVICIU BUGET,  
RAMONAN RADU

SEF BIROU CONTAB,  
ELENA GOA

9

**CONTUL DE EXECUTIE AL BUGETULUI LOCAL - CHELTUIELI**  
**SECTIUNEA DE FUNCTIONARE**  
**30 09 2017**

Pag. 1 - lei-

Capi- tol	Sub- capi- tol	Pa- ra- graf	Gru- pa / Titlu	Ar- ti- col	Ali- ne- at	Denumire indicator	Credite de angajament	Credite bugetare		Angajamente bugetare	Angajamente legale	Plati efectuate	Angajamente legale de platit	Cheltuieli efective
								anuale aprobrate la finele perioadei de raportare	trimestriale cumulate					
A						B	1	2	3	4	5	6	7=5-6	8
5002						TOTAL CHELTUIELI		801.035.500	697.695.500	532.357.406	530.169.754	527.029.154	3.140.600	517.392.326
		01				CHELTUIELI CURENTE		757.012.150	663.900.500	504.812.358	502.624.706	499.484.106	3.140.600	514.463.755
		10				TITLUL I CHELTUIELI DE PERSONAL		309.677.310	245.139.210	228.758.881	228.655.091	227.406.536	1.248.555	232.769.263
		20				TITLUL II BUNURI SI SERVICII		261.651.180	243.638.040	151.244.793	149.160.931	147.268.886	1.892.045	156.769.759
		30				TITLUL III DOBANZI		13.335.100	10.534.290	8.114.703	8.114.703	8.114.703		7.932.495
		40				TITLUL IV SUBVENTII		116.577.720	116.577.720	84.805.203	84.805.203	84.805.203		86.629.309
		51				TITLUL VI TRANSFERURI INTRE UNITATI ALE ADMINISTRATIEI PUBLICE		5.589.990	5.439.990	3.858.095	3.858.095	3.858.095		3.858.095
		55				TITLUL VII ALTE TRANSFERURI		4.017.000	3.021.000	2.930.424	2.930.424	2.930.424		2.930.424
		57				TITLUL VIII ASISTENTA SOCIALA		26.806.000	21.192.400	17.544.378	17.544.378	17.544.378		16.013.849
		59				TITLUL XI ALTE CHELTUIELI		19.357.850	18.357.850	7.555.881	7.555.881	7.555.881		7.560.561
		79				OPERATIUNI FINANCIARE		44.774.920	34.546.570	28.001.211	28.001.211	28.001.211		2.928.571
		81				TITLUL XVII RAMBURSARI DE CREDITE		44.774.920	34.546.570	28.001.211	28.001.211	28.001.211		2.928.571
		84				PLATI EFECTUATE IN ANII PRECEDENTI SI RECUPERATE IN ANUL CURENT		-751.570	-751.570	-456.163	-456.163	-456.163		
		85				Titlul XIX PLATI EFECTUATE IN ANII PRECEDENTI SI RECUPERATE IN ANUL CURENT		-751.570	-751.570	-456.163	-456.163	-456.163		
5100	02					Partea I-a SERVICII PUBLICE GENERALE		82.149.120	68.742.920	50.371.512	50.371.512	50.371.512		51.019.225
5102						AUTORITATI PUBLICE SI ACTIUNI EXTERNE		66.703.340	56.097.950	40.342.415	40.342.415	40.342.415		41.323.021
		01				CHELTUIELI CURENTE		66.853.340	56.247.950	40.444.055	40.444.055	40.444.055		41.323.021
		10				TITLUL I CHELTUIELI DE PERSONAL		48.755.060	40.399.320	33.111.221	33.111.221	33.111.221		34.638.451
		10	01			Cheltuieli salariale in bani		39.823.706	33.002.383	27.000.837	27.000.837	27.000.837		28.330.795
		10	01	01		Salarii de baza		39.256.762	32.561.310	26.710.193	26.710.193	26.710.193		28.034.664
		10	01	06		Alte sporuri		8.508	7.448	5.323	5.323	5.323		5.457
		10	01	12		Indemnizatii platite unor persoane din afara unitatii		474.362	355.051	268.982	268.982	268.982		274.142
		10	01	13		Indemnizatii de delegare		61.500	56.300	16.339	16.339	16.339		16.339

Capi- tol	Sub- capi- tol	Pa- ra- graf	Gru- pa / Titlu	Ar- ti- col	Ali- ne- at	Denumire indicator	Credite de angajament	Credite bugetare		Angajamente bugetare	Angajamente legale	Plati efectuate	Angajamente legale de platit	Cheltuieli efective
								anuale aprobrate la finele perioadei de raportare	trimestriale cumulate					
A						B	1	2	3	4	5	6	7=5-6	8
			10	01	30	Alte drepturi salariale in bani		22.574	22.574					193
			10	03		Contributii		8.931.354	7.396.937	6.110.384	6.110.384	6.110.384		6.307.656
			10	03	01	Contributii de asigurari sociale de stat		6.110.178	5.091.305	4.304.316	4.304.316	4.304.316		4.443.581
			10	03	02	Contributii de asigurari de somaj		251.635	203.896	165.561	165.561	165.561		166.382
			10	03	03	Contributii de asigurari sociale de sanatate		2.143.063	1.765.985	1.418.550	1.418.550	1.418.550		1.464.799
			10	03	04	Contributii de asigurari pentru accidente de munca si boli profesionale		61.593	50.866	40.845	40.845	40.845		42.179
			10	03	06	Contributii pentru concedii si indemnizatii		364.885	284.885	181.112	181.112	181.112		190.715
			20			TITLUL II BUNURI SI SERVICII		12.098.280	10.848.630	7.096.243	7.096.243	7.096.243		6.447.979
			20	01		Bunuri si servicii		5.549.582	4.743.471	3.062.718	3.062.718	3.062.718		2.859.332
			20	01	01	Furnituri de birou		398.215	299.075	85.788	85.788	85.788		127.247
			20	01	02	Materiale pentru curatenie		179.000	130.000	83.772	83.772	83.772		83.772
			20	01	03	Incalzit, iluminat si forta motrica		741.562	685.052	439.556	439.556	439.556		419.104
			20	01	04	Apa, canal si salubritate		155.915	148.263	79.635	79.635	79.635		79.478
			20	01	05	Carburanti si lubrifianti		74.027	67.027	12.801	12.801	12.801		24.101
			20	01	06	Piese de schimb		164.678	127.678	50.864	50.864	50.864		57.999
			20	01	08	Posta, telecomunicatii, radio, tv, internet		1.160.701	932.378	597.157	597.157	597.157		397.431
			20	01	09	Materiale si prestari de servicii cu caracter functional		6.965	6.965					
			20	01	30	Alte bunuri si servicii pentru intretinere si functionare		2.668.519	2.347.033	1.713.145	1.713.145	1.713.145		1.670.200
			20	02		Reparatii curente		530.000	430.000	152.386	152.386	152.386		144.332
			20	05		Bunuri de natura obiectelor de inventar		461.879	416.879	315.757	315.757	315.757		2.838
			20	05	01	Uniforme si echipament		14.000	14.000	8.210	8.210	8.210		

Capi- tol	Sub- capi- tol	Pa- ra- graf	Gru- pa / Titlu	Ar- ti- col	Ali- ne- at	Denumire indicator	Credite de angajament	Credite bugetare		Angajamente bugetare	Angajamente legale	Plati efectuate	Angajamente legale de platit	Cheltuieli efective
								anuale aprobate la finele perioadei de raportare	trimestriale cumulate					
A						B	1	2	3	4	5	6	7=5-6	8
			20	05	30	Aite obiecte de inventar		447.879	402.879	307.547	307.547	307.547		2.838
			20	06		Deplasari, detasari, transferari		963.621	886.621	620.405	620.405	620.405		607.180
			20	06	01	Deplasari interne. detasari, transferari		713.621	693.621	535.870	535.870	535.870		517.765
			20	06	02	Deplasari in strainatate		250.000	193.000	84.535	84.535	84.535		89.415
			20	11		Carti, publicatii si materiale documentare		2.000	1.000					
			20	13		Pregatire profesionala		189.650	189.650	165.808	165.808	165.808		159.525
			20	14		Protectia muncii		18.440	20.440					
			20	25		Cheltuieli judiciare si extrajudiciare derivate din actiuni in reprezentarea intereselor statului, potrivit dispozitiilor legale		710.005	700.005	536.883	536.883	536.883		537.562
			20	30		Alte cheltuieli		3.673.103	3.460.564	2.242.286	2.242.286	2.242.286		2.137.210
			20	30	01	Reclama si publicitate		40.000	40.000	5.830	5.830	5.830		5.830
			20	30	02	Protocol si reprezentare		200.000	150.000	26.481	26.481	26.481		26.481
			20	30	03	Prime de asigurare non-viata		55.000	55.000	28.029	28.029	28.029		28.029
			20	30	30	Alte cheltuieli cu bunuri si servicii		3.378.103	3.215.564	2.181.946	2.181.946	2.181.946		2.076.870
			59			TITLUL XI ALTE CHELTUIELI		6.000.000	5.000.000	236.591	236.591	236.591		236.591
			59	17		Despagubiri civile		6.000.000	5.000.000	236.591	236.591	236.591		236.591
			84			PLATI EFECTUATE IN ANII PRECEDENTI SI RECUPERATE IN ANUL CURENT		-150.000	-150.000	-101.640	-101.640	-101.640		
			85			Titlul XIX PLATI EFECTUATE IN ANII PRECEDENTI SI RECUPERATE IN ANUL CURENT		-150.000	-150.000	-101.640	-101.640	-101.640		
			85	01		Plati efectuate in anii precedenti si recuperate in anul curent		-150.000	-150.000	-101.640	-101.640	-101.640		
			85	01	01	Plati efectuate in anii precedenti si recuperate in anul curent (SF)		-150.000	-150.000	-101.640	-101.640	-101.640		



Capi- tol	Sub- capi- tol	Pa- ra- graf	Gru- pa / Titlu	Ar- ti- col	Ali- ne- at	Denumire indicator	Credite de angajament	Credite bugetare		Angajamente bugetare	Angajamente legale	Plati efectuate	Angajamente legale de platit	Cheltuieli efective
								anuale aprobrate la finele perioadei de raportare	trimestriale cumulate					
A						B	1	2	3	4	5	6	7=5-6	8
5402						ALTE SERVICII PUBLICE GENERALE		2.110.680	2.110.680	1.914.394	1.914.394	1.914.394		1.763.709
			01			CHELTUIELI CURENTE		2.110.680	2.110.680	1.914.394	1.914.394	1.914.394		1.763.709
			20			TITLUL II BUNURI SI SERVICII		150.690	150.690	150.685	150.685	150.685		
			20	01		Bunuri si servicii		150.690	150.690	150.685	150.685	150.685		
			20	01	07	Transport		72.165	72.165	72.165	72.165	72.165		
			20	01	30	Alte bunuri si servicii pentru intretinere si functionare		78.525	78.525	78.520	78.520	78.520		
			51			TITLUL VI TRANSFERURI INTRE UNITATI ALE ADMINISTRATIEI PUBLICE		1.959.990	1.959.990	1.763.709	1.763.709	1.763.709		1.763.709
			51	01		Transferuri curente		1.959.990	1.959.990	1.763.709	1.763.709	1.763.709		1.763.709
			51	01	01	Transferuri catre institutiile publice		1.959.990	1.959.990	1.763.709	1.763.709	1.763.709		1.763.709
5502						TRANZACTII PRIVIND DATORIA PUBLICA SI IMPRUMUTURI		13.335.100	10.534.290	8.114.703	8.114.703	8.114.703		7.932.495
			01			CHELTUIELI CURENTE		13.335.100	10.534.290	8.114.703	8.114.703	8.114.703		7.932.495
			30			TITLUL III DOBANZI		13.335.100	10.534.290	8.114.703	8.114.703	8.114.703		7.932.495
			30	01		Dobanzi aferente datoriei publice interne		5.729.100	4.561.290	3.223.542	3.223.542	3.223.542		2.346.280
			30	01	01	Dobanzi aferente datoriei publice interne directe		5.344.100	4.176.290	3.190.659	3.190.659	3.190.659		2.346.280
			30	01	02	Dobanzi aferente creditelor interne garantate		385.000	385.000	32.883	32.883	32.883		
			30	02		Dobanzi aferente datoriei publice externe		7.217.000	5.634.000	4.635.419	4.635.419	4.635.419		5.317.305
			30	02	02	Dobanzi aferente creditelor externe contractate de ordonatorii de credite		6.217.000	4.734.000	4.311.061	4.311.061	4.311.061		4.992.947
			30	02	03	Dobanzi aferente creditelor externe garantate si/sau directe subimprumutate		1.000.000	900.000	324.358	324.358	324.358		324.358
			30	03		Alte dobanzi		389.000	339.000	255.742	255.742	255.742		268.910

Capi- tel	Sub- capi- tol	Pa- ra- graf	Gru- pa / Titlu	Ar- ti- col	Ali- ne- at	Denumire indicator	Credite de angajament	Credite bugetare		Angajamente bugetare	Angajamente legale	Plati efectuate	Angajamente legale de platit	Cheltuieli efective
								anuale aprobrate la finele perioadei de raportare	trimestriale cumulate					
A						B	1	2	3	4	5	6	7=5-6	8
			30	03	05	Dobanzi la operatiunile de leasing		389.000	339.000	255.742	255.742	255.742		268.910
6000	02					Partea II-a APARARE, ORDINE PUBLICA SI SIGURANTA NATIONALA		28.358.630	22.272.650	21.528.940	20.762.009	20.357.717	404.292	20.727.121
6102						ORDINE PUBLICA SI SIGURANTA NATIONALA		28.358.630	22.272.650	21.528.940	20.762.009	20.357.717	404.292	20.727.121
			01			CHELTUIELI CURENTE		28.360.000	22.274.020	21.534.681	20.767.750	20.363.458	404.292	20.727.121
			10			TITLUL I CHELTUIELI DE PERSONAL		26.000.000	19.965.720	19.728.913	19.728.913	19.398.176	330.737	19.776.118
			10	01		Cheftuieii salariale in bani		17.953.000	13.786.290	13.739.713	13.739.713	13.512.040	227.673	13.685.064
			10	01	01	Salarii de baza		17.523.920	13.356.880	13.356.880	13.356.880	13.179.918	176.962	13.334.369
			10	01	05	Sporuri pentru conditii de munca		369.830	384.010	357.231	357.231	306.520	50.711	326.419
			10	01	13	Indemnizatii de delegare		59.250	45.400	25.602	25.602	25.602		24.276
			10	02		Cheftuieii salariale in natura		4.282.200	3.188.430	3.008.200	3.008.200	3.008.200		3.008.200
			10	02	02	Norme de hrana		4.282.200	3.188.430	3.008.200	3.008.200	3.008.200		3.008.200
			10	03		Contributii		3.764.800	2.991.000	2.981.000	2.981.000	2.877.936	103.064	3.082.854
			10	03	01	Contributii de asigurari sociale de stat		3.726.640	2.191.450	2.191.450	2.191.450	2.093.428	98.022	2.158.621
			10	03	02	Contributii de asigurari de somaj		81.320	62.410	62.410	62.410	61.844	566	63.692
			10	03	03	Contributii de asigurari sociale de sanatare		901.670	692.430	692.430	692.430	688.067	4.363	709.019
			10	03	04	Contributii de asigurari pentru accidente de munca si boli profesionale		45.170	34.710	34.710	34.710	34.597	113	35.624
			10	03	06	Contributii pentru concedii si indemnizatii		10.000	10.000					115.898
			20			TITLUL II BUNURI SI SERVICII		2.360.000	2.308.300	1.805.768	1.038.837	965.282	73.555	951.003
			20	01		Bunuri si servicii		1.140.000	1.114.300	937.417	659.643	619.023	40.620	656.193
			20	01	01	Furnituri de birou		80.000	69.000	54.179	50.610	49.298	1.312	46.512
			20	01	02	Materiale pentru curatenie		20.000	15.300	14.195	11.517	4.676	6.841	9.645
			20	01	03	Incalzit, iluminat si forta motrica		160.000	160.000	146.429	94.416	94.416		94.416
			20	01	04	Apa, canal si salubritate		22.000	22.000	21.721	17.034	16.496	538	16.492



Capi- tol	Sub- capi- tol	Pa- ra- graf	Gru- pa / Titlu	Ar- ti- col	Ali- ne- at	Denumire indicator	Credite de angajament	Credite bugetare		Angajamente bugetare	Angajamente legale	Plati efectuate	Angajamente legale de platit	Cheltuieli efective
								anuale aprobrate la finele perioadei de raportare	trimestriale cumulate					
A						B	1	2	3	4	5	6	7=5-6	8
						dispozitiilor legale		50.000	35.000	14.848	14.848	14.848		14.848
			20	30		Alte cheltuieli		116.000	116.000	39.848	39.848	39.669	179	39.649
			20	30	03	Prime de asigurare non-viata		85.000	85.000	27.048	27.048	27.048		27.048
			20	30	30	Alte cheltuieli cu bunuri si servicii		31.000	31.000	12.800	12.800	12.621	179	12.601
			84			PLATI EFECTUATE IN ANII PRECEDENTI SI RECUPERATE IN ANUL CURENT		-1.370	-1.370	-5.741	-5.741	-5.741		
			85			Titlul XIX PLATI EFECTUATE IN ANII PRECEDENTI SI RECUPERATE IN ANUL CURENT		-1.370	-1.370	-5.741	-5.741	-5.741		
			85	01		Plati efectuate in anii precedenti si recuperate in anul curent		-1.370	-1.370	-5.741	-5.741	-5.741		
			85	01	01	Plati efectuate in anii precedenti si recuperate in anul curent (SF)		-1.370	-1.370	-5.741	-5.741	-5.741		
6500	02					Partea III-a CHELTUIELI SOCIAL-CULTURALE		423.478.610	352.747.030	292.824.144	291.403.423	288.667.115	2.736.308	291.330.777
6502						INVATAMANT		231.046.360	186.269.000	164.795.087	164.795.087	163.044.030	1.751.057	165.657.951
			01			CHELTUIELI CURENTE		231.129.060	186.351.700	165.018.077	165.018.077	163.267.020	1.751.057	165.657.951
			10			TITLUL I CHELTUIELI DE PERSONAL		167.898.000	130.018.520	128.737.523	128.737.523	128.737.523		131.798.559
			10	01		Cheltuieli salariale in bani		136.249.892	105.996.751	105.431.458	105.431.458	105.431.458		107.535.150
			10	01	01	Salarii de baza		122.218.605	96.097.723	96.001.546	96.001.546	96.001.546		98.177.675
			10	01	05	Sporuri pentru conditii de munca		42.273	30.846	26.935	26.935	26.935		26.871
			10	01	06	Alte sporuri		694.806	508.028	476.545	476.545	476.545		470.146
			10	01	07	Ore suplimentare		2.000						
			10	01	10	Fond pentru posturi ocupate prin cumul		1.339.533	843.616	753.976	753.976	753.976		827.501
			10	01	11	Fond aferent platii cu ora		9.062.128	6.426.674	6.154.640	6.154.640	6.154.640		6.049.522
			10	01	30	Alte drepturi salariale in bani		2.890.547	2.089.864	2.017.816	2.017.816	2.017.816		1.983.435
			10	03		Contributii		31.648.108	24.021.769	23.306.065	23.306.065	23.306.065		24.263.409
			10	03	01	Contributii de asigurari sociale de stat		21.448.856	16.311.966	16.116.264	16.116.264	16.116.264		17.104.530

Capi- tol	Sub- capi- tol	Pa- ra- graf	Grn- pa / Titlu	Ar- ti- col	Ali- ne- at	Denumire indicator	Credite de angajament	Credite bugetare		Angajamente bugetare	Angajamente legale	Plati efectuate	Angajamente legale de platit	Cheltuieli efective
								anuale aprobrate la finele perioadei de raportare	trimestriale cumulate					
A						B	1	2	3	4	5	6	7=5-6	8
			10	03	02	Contributii de asigurari de somaj		741.006	571.550	500.434	500.434	500.434		521.277
			10	03	03	Contributii de asigurari sociale de sanatate		7.221.098	5.541.373	5.310.271	5.310.271	5.310.271		5.611.516
			10	03	04	Contributii de asigurari pentru accidente de munca si boli profesionale		303.456	225.231	171.831	171.831	171.831		178.551
			10	03	06	Contributii pentru concedii si indemnizatii		1.933.692	1.371.649	1.207.265	1.207.265	1.207.265		847.535
			20			TITLUL II BUNURI SI SERVICII		48.073.210	43.906.930	29.680.150	29.680.150	27.929.093	1.751.057	27.280.748
			20	01		Bunuri si servicii		27.375.642	24.083.403	21.883.288	21.883.288	20.132.231	1.751.057	20.299.162
			20	01	01	Furnituri de birou		567.649	455.973	350.374	350.374	350.374		329.456
			20	01	02	Materiale pentru curatenie		746.210	614.701	416.545	416.545	416.545		430.255
			20	01	03	Incalzit, iluminat si forta motrica		14.827.565	13.498.820	12.780.602	12.780.602	11.788.614	991.988	12.062.111
			20	01	04	Apa, canal si salubritate		2.762.072	2.227.287	2.116.038	2.116.038	1.971.266	144.772	2.042.226
			20	01	05	Carburanti si lubrifianti		94.500	74.750	15.274	15.274	15.274		25.839
			20	01	06	Piese de schimb		30.136	22.326	11.265	11.265	11.265		11.266
			20	01	07	Transport		175.159	136.499	66.265	66.265	66.265		68.190
			20	01	08	Posta, telecomunicatii, radio, tv, internet		812.178	637.569	499.383	499.383	499.383		516.033
			20	01	09	Materiale si prestari de servicii cu caracter functional		1.845.086	1.637.894	1.540.674	1.540.674	1.423.177	117.497	975.309
			20	01	30	Alte bunuri si servicii pentru intretinere si functionare		5.515.087	4.777.584	4.086.868	4.086.868	3.590.068	496.800	3.838.477
			20	02		Reparatii curente		15.327.142	15.001.142	4.780.815	4.780.815	4.780.815		5.466.233
			20	04		Medicamente si materiale sanitare		21.700	16.700					
			20	04	01	Medicamente		19.700	15.700					
			20	04	02	Materiale sanitare		2.000	1.000					
			20	05		Bunuri de natura obiectelor de inventar		2.631.137	2.420.582	1.448.630	1.448.630	1.448.630		23.034
			20	05	01	Uniforme si echipament		4.156	4.156	1.513	1.513	1.513		

Capi- tol	Sub- capi- tol	Pa- ra- graf	Gru- pa / Titlu	Ar- ti- col	Ali- ne- at	Denumire indicator	Credite de angajament	Credite bugetare		Angajamente bugetare	Angajamente legale	Plati efectuate	Angajamente legale de platit	Cheltuieli efective
								anuale aprobrate la finele perioadei de raportare	trimestriale cumulate					
A						B	1	2	3	4	5	6	7=5-6	8
			20	05	03	Lenjerie si accesorii de pat		141.322	139.322	115.809	115.809	115.809		
			20	05	30	Alte obiecte de inventar		2.485.659	2.277.104	1.331.308	1.331.308	1.331.308		23.034
			20	06		Deplasari, detasari, transferari		86.784	81.313	17.220	17.220	17.220		17.220
			20	06	01	Deplasari interne, detasari, transferari		81.284	75.813	17.220	17.220	17.220		17.220
			20	06	02	Deplasari in strainatate		5.500	5.500					
			20	11		Carti, publicatii si materiale documentare		29.000	28.500					
			20	12		Consultanta si expertiza		53.000	53.000	20.832	20.832	20.832		20.832
			20	13		Pregatire profesionala		452.652	403.249	105.164	105.164	105.164		108.924
			20	14		Protectia muncii		366.377	287.477	169.611	169.611	169.611		170.190
			20	30		Alte cheltuieli		1.729.776	1.531.564	1.254.590	1.254.590	1.254.590		1.175.153
			20	30	01	Reclama si publicitate		350						
			20	30	03	Prime de asigurare non-viata		3.000						
			20	30	04	Chirii		1.349.513	1.236.172	1.037.593	1.037.593	1.037.593		963.382
			20	30	30	Alte cheltuieli cu bunuri si servicii		376.913	295.392	216.997	216.997	216.997		211.771
			55			TITLUL VII ALTE TRANSFERURI		4.017.000	3.021.000	2.930.424	2.930.424	2.930.424		2.930.424
			55	01		A. Transferuri interne		4.017.000	3.021.000	2.930.424	2.930.424	2.930.424		2.930.424
			55	01	63	Finantarea invatamantului particular sau confesional acreditat		4.017.000	3.021.000	2.930.424	2.930.424	2.930.424		2.930.424
			57			TITLUL VIII ASISTENTA SOCIALA		4.883.000	3.147.400	796.165	796.165	796.165		774.508
			57	02		Ajutoare sociale		4.883.000	3.147.400	796.165	796.165	796.165		774.508
			57	02	01	Ajutoare sociale in numerar		2.845.000	1.853.000					
			57	02	02	Ajutoare sociale in natura		2.000.000	1.293.400	796.165	796.165	796.165		774.508
			57	02	03	Tichete de cresa si tichete sociale pentru gradinita		38.000	1.000					
			59			TITLUL XI ALTE CHELTUIELI		6.257.850	6.257.850	2.873.815	2.873.815	2.873.815		2.873.712
			59	01		Burse		6.231.058	6.231.058	2.847.023	2.847.023	2.847.023		2.846.920
			59	17		Despagubiri civile		26.792	26.792	26.792	26.792	26.792		26.792

Capi- tol	Sub- capi- tol	Pa- ra- graf	Gru- pa / Titlu	Ar- ti- col	Ali- ne- at	Denumire indicator	Credite de angajament	Credite bugetare		Angajamente bugetare	Angajamente legale	Plati efectuate	Angajamente legale de platit	Cheltuieli efective
								anuale aprobrate la finele perioadei de raportare	trimestriale cumulate					
A						B	I	2	3	4	5	6	7=5-6	8
			84			PLATI EFECTUATE IN ANII PRECEDENTI SI RECUPERATE IN ANUL CURENT		-82.700	-82.700	-222.990	-222.990	-222.990		
			85			Titlul XIX PLATI EFECTUATE IN ANII PRECEDENTI SI RECUPERATE IN ANUL CURENT		-82.700	-82.700	-222.990	-222.990	-222.990		
			85	01		Plati efectuate in anii precedenti si recuperate in anul curent		-82.700	-82.700	-222.990	-222.990	-222.990		
			85	01	01	Plati efectuate in anii precedenti si recuperate in anul curent (SF)		-82.700	-82.700	-222.990	-222.990	-222.990		
6602						SANATATE		16.109.250	13.768.100	7.778.850	7.778.850	7.778.850		8.048.542
			01			CHELTUIELI CURENTE		16.109.250	13.768.100	7.778.850	7.778.850	7.778.850		8.048.542
			10			TITLUL I CHELTUIELI DE PERSONAL		8.851.940	7.032.500	5.472.850	5.472.850	5.472.850		6.013.085
			10	01		Cheltuieli salariale in bani		7.208.380	5.712.358	4.435.474	4.435.474	4.435.474		4.927.895
			10	01	01	Salarii de baza		7.208.380	5.712.358	4.435.474	4.435.474	4.435.474		4.927.895
			10	03		Contributii		1.643.560	1.320.142	1.037.376	1.037.376	1.037.376		1.085.190
			10	03	01	Contributii de asigurari sociale de stat		1.134.769	899.437	703.333	703.333	703.333		781.269
			10	03	02	Contributii de asigurari de somaj		35.911	28.464	19.291	19.291	19.291		21.412
			10	03	03	Contributii de asigurari sociale de sanatate		373.468	296.016	230.732	230.732	230.732		256.379
			10	03	04	Contributii de asigurari pentru accidente de munca si boli profesionale		15.495	12.308	9.552	9.552	9.552		10.583
			10	03	06	Contributii pentru concedii si indemnizatii		83.917	83.917	74.468	74.468	74.468		15.547
			20			TITLUL II BUNURI SI SERVICII		4.527.310	4.005.600	866.614	866.614	866.614		596.071
			20	02		Reparatii curente		4.000.000	3.500.000	727.703	727.703	727.703		493.975
			20	04		Medicamente si materiale sanitare		141.910	131.912	5.885	5.885	5.885		162
			20	04	01	Medicamente		33.500	28.500					

Capi- tol	Sub- capi- tol	Pa- ra- graf	Gru- pa / Titlu	Ar- ti- col	Ali- ne- at	Denumire indicator	Credite de angajament	Credite bugetare		Angajamente bugetare	Angajamente legale	Plati efectuate	Angajamente legale de platit	Cheltuieli efective
								anuale aprobat la finele perioadei de raportare	trimestriale cumulate					
A						B	1	2	3	4	5	6	7=5-6	8
			20	04	02	Materiale sanitare		98.410	95.912	5.885	5.885	5.885		162
			20	04	04	Dezinfectanti		10.000	7.500					
			20	05		Bunuri de natura obiectelor de inventar		49.500	49.500	780	780	780		
			20	05	01	Uniforme si echipament		18.700	18.700					
			20	05	30	Alte obiecte de inventar		30.800	30.800	780	780	780		
			20	06		Deplasari, detasari, transferari		197.500	197.500	61.615	61.615	61.615		34.175
			20	06	01	Deplasari interne, detasari, transferari		197.500	197.500	61.615	61.615	61.615		34.175
			20	13		Pregatire profesionala		91.000	91.000	53.500	53.500	53.500		46.850
			20	30		Alte cheltuieli		47.400	35.688	17.131	17.131	17.131		20.909
			20	30	30	Alte cheltuieli cu bunuri si servicii		47.400	35.688	17.131	17.131	17.131		20.909
			51			TITLUL VI TRANSFERURI INTRE UNITATI ALE ADMINISTRATIEI PUBLICE		2.730.000	2.730.000	1.439.386	1.439.386	1.439.386		1.439.386
			51	01		Transferuri curente		2.730.000	2.730.000	1.439.386	1.439.386	1.439.386		1.439.386
			51	01	46	Transferuri din bugetele locale pentru finantarea cheltuielilor curente din domeniul sanatatii		2.730.000	2.730.000	1.439.386	1.439.386	1.439.386		1.439.386
6702						CULTURA, RECREERE SI RELIGIE		103.329.910	91.480.100	70.584.723	69.164.002	68.178.751	985.251	70.543.889
			01			CHELTUIELI CURENTE		103.671.910	91.822.100	70.645.300	69.224.579	68.239.328	985.251	70.543.889
			10			TITLUL I CHELTUIELI DE PERSONAL		23.003.360	19.408.350	17.997.578	17.893.788	16.975.970	917.818	17.590.120
			10	01		Cheltuieli salariale in bani		19.040.979	16.333.380	14.975.234	14.871.444	14.121.200	750.244	14.670.027
			10	01	01	Salarii de baza		12.674.779	11.228.880	10.550.484	10.446.694	9.837.065	609.629	10.310.420
			10	01	05	Sporuri pentru conditii de munca		1.236.200	873.200	850.551	850.551	776.769	73.782	800.132
			10	01	06	Alte sporuri		15.000	10.500	8.320	8.320	6.235	2.085	6.234
			10	01	10	Fond pentru posturi ocupate prin cumul		241.000	171.000	147.231	147.231	147.231		156.965
			10	01	12	Indemnizatii platite unor persoane din afara unitatii		3.056.000	2.396.000	1.816.316	1.816.316	1.753.433	62.883	1.797.103
			10	01	13	Indemnizatii de delegare		86.000	62.800	22.375	22.375	22.375		22.375
			10	01	16	Alocatii pentru locuinte		402.000	300.000	296.626	296.626	296.626		296.626



Capi- tol	Sub- capi- tol	Pa- ra- graf	Gru- pa / Titlu	Ar- ti- col	Ali- ne- af	Denumire indicator	Credite de angajament	Credite bugetare		Angajamente bugetare	Angajamente legale	Plati efectuate	Angajamente legale de platit	Cheltuieli efective
								anuale aprobrate la finele perioadei de raportare	trimestriale cumulate					
A						B	I	2	3	4	5	6	7=5-6	8
			10	01	30	Alte drepturi salariale in bani		1.330.000	1.291.000	1.283.331	1.283.331	1.281.466	1.865	1.280.172
			10	03		Contributii		3.962.381	3.074.970	3.022.344	3.022.344	2.854.770	167.574	2.920.093
			10	03	01	Contributii de asigurari sociale de stat		2.713.451	2.161.050	2.128.106	2.128.106	2.008.449	119.657	2.060.621
			10	03	02	Contributii de asigurari de somaj		90.930	67.562	62.109	62.109	58.657	3.452	60.235
			10	03	03	Contributii de asigurari sociale de sanatate		929.732	674.664	666.886	666.886	630.973	35.913	647.061
			10	03	04	Contributii de asigurari pentru accidente de munca si boli profesionale		68.933	51.683	47.637	47.637	44.945	2.692	46.261
			10	03	06	Contributii pentru concedii si indemnizatii		159.335	120.011	117.606	117.606	111.746	5.860	105.915
			20			TITLUL II BUNURI SI SERVICII		80.668.550	72.413.750	52.647.732	51.330.791	51.263.358	67.433	52.953.769
			20	01		Bunuri si servicii		16.475.000	15.933.000	13.981.916	13.912.541	13.885.587	26.954	15.362.173
			20	01	01	Furnituri de birou		111.500	100.000	69.822	65.464	61.151	4.313	51.706
			20	01	02	Materiale pentru curatenie		46.000	40.000	27.091	23.825	22.664	1.161	21.621
			20	01	03	Incalzit, iluminat si forta motrica		819.000	711.000	616.501	598.467	594.841	3.626	478.422
			20	01	04	Apa, canal si salubritate		99.500	85.500	67.238	64.623	63.999	624	59.845
			20	01	05	Carburanti si lubrifianti		77.000	69.000	52.637	37.607	36.775	832	36.238
			20	01	06	Piese de schimb		30.000	26.500	15.909	12.413	12.261	152	17.464
			20	01	07	Transport		619.000	541.200	402.531	392.141	392.141		425.732
			20	01	08	Posta, telecomunicatii, radio, tv, internet		176.000	138.000	124.901	123.624	122.908	716	125.451
			20	01	09	Materiale si prestari de servicii cu caracter functional		13.177.000	13.048.000	11.651.930	11.641.043	11.630.155	10.888	13.174.183
			20	01	30	Alte bunuri si servicii pentru intretinere si functionare		1.320.000	1.173.800	953.356	953.334	948.692	4.642	971.511
			20	02		Reparatii curente		5.243.850	5.233.850	226.983	226.983	226.847	136	220.743
			20	03		Hrana		1.830.000	1.830.000	1.529.558	1.529.558	1.529.558		1.588.343

Capi- tol	Sub- capi- tol	Pa- ra- graf	Gru- pa / Titlu	Ar- ti- col	Ali- ne- at	Denumire indicator	Credite de angajament	Credite bugetare		Angajamente bugetare	Angajamente legale	Plati efectuate	Angajamente legale de platit	Cheltuieli efective
								anuale aprobrate la finele perioadei de raportare	trimestriale cumulate					
A						B	1	2	3	4	5	6	7=5-6	8
			20	03	01	Hrana pentru oameni		1.430.000	1.430.000	1.302.970	1.302.970	1.302.970		1.357.668
			20	03	02	Hrana pentru animale		400.000	400.000	226.588	226.588	226.588		230.675
			20	04		Medicamente si materiale sanitare		205.000	205.000	187.538	187.538	187.538		439.586
			20	04	01	Medicamente		188.000	188.000	179.162	179.162	179.162		363.035
			20	04	02	Materiale sanitare		16.000	16.000	8.376	8.376	8.376		76.551
			20	04	04	Dezinfectanti		1.000	1.000					
			20	05		Bunuri de natura obiectelor de inventar		1.188.000	1.148.000	832.414	811.201	804.941	6.260	1.464.570
			20	05	01	Uniforme si echipament		587.000	567.000	489.132	468.512	468.512		1.428.151
			20	05	30	Alte obiecte de inventar		601.000	581.000	343.282	342.689	336.429	6.260	36.419
			20	06		Deplasari, detasari, transferari		1.473.000	1.436.000	1.060.554	985.598	970.170	15.428	1.174.291
			20	06	01	Deplasari interne, detasari, transferari		680.000	658.000	486.030	462.074	446.646	15.428	508.473
			20	06	02	Deplasari in strainatate		793.000	778.000	574.524	523.524	523.524		665.818
			20	11		Carti, publicatii si materiale documentare		12.000	12.000	265	265	265		2.261
			20	13		Pregatire profesionala		41.000	41.000	23.645	19.775	17.949	1.826	19.776
			20	14		Protectia muncii		31.000	25.000	16.057	16.057	16.057		15.329
			20	30		Alte cheltuieli		54.169.700	46.549.900	34.788.792	33.641.275	33.624.446	16.829	32.666.697
			20	30	01	Reclama si publicitate		116.000	111.000	78.928	78.928	75.172	3.756	89.594
			20	30	03	Prime de asigurare non-viata		56.000	55.000	34.066	29.810	29.534	276	37.176
			20	30	04	Chirii		695.000	656.000	607.247	607.247	606.964	283	573.881
			20	30	30	Aite cheltuieli cu bunuri si servicii		53.302.700	45.727.900	34.068.551	32.925.290	32.912.776	12.514	31.966.046
			84			PLATI EFECTUATE IN ANII PRECEDENTI SI RECUPERATE IN ANUL CURENT		-342.000	-342.000	-60.577	-60.577	-60.577		
			85			Titlul XIX PLATI EFECTUATE IN ANII PRECEDENTI SI RECUPERATE IN ANUL CURENT		-342.000	-342.000	-60.577	-60.577	-60.577		
			85	01		Plati efectuate in anii precedenti si recuperate in anul curent		-342.000	-342.000	-60.577	-60.577	-60.577		

Capi- tol	Sub- capi- tol	Pa- ra- graf	Gru- pa / Titlu	Ar- ti- col	Ali- ne- at	Denumire indicator	Credite de angajament	Credite bugetare		Angajamente bugetare	Angajamente legale	Plati efectuate	Angajamente legale de platit	Cheltuieli efective
								anuale aprobrate la finele perioadei de raportare	trimestriale cumulate					
A						B	1	2	3	4	5	6	7=5-6	8
			85	01	01	Plati efectuate in anii precedenti si recuperate in anul curent (SF)		-342.000	-342.000	-60.577	-60.577	-60.577		
6802						ASIGURARI SI ASISTENTA SOCIALA		72.993.090	61.229.830	49.665.484	49.665.484	49.665.484		47.080.395
				01		CHELTUIELI CURENTE		73.086.090	61.322.830	49.721.045	49.721.045	49.721.045		47.080.395
				10		TITLUL I CHELTUIELI DE PERSONAL		34.763.100	27.910.850	23.511.673	23.511.673	23.511.673		22.726.910
				10	01	Cheltuieli salariale in bani		28.324.300	22.723.000	19.192.147	19.192.147	19.192.147		18.563.935
				10	01	01 Salarii de baza		14.902.300	11.784.000	9.338.834	9.338.834	9.338.834		9.541.575
				10	01	12 Indemnizatii platite unor persoane din afara unitatii		13.391.000	10.908.000	9.849.327	9.849.327	9.849.327		9.018.374
				10	01	13 Indemnizatii de delegare		31.000	31.000	3.986	3.986	3.986		3.986
				10	03	Contributii		6.438.800	5.187.850	4.319.526	4.319.526	4.319.526		4.162.975
				10	03	01 Contributii de asigurari sociale de stat		4.457.500	3.578.125	3.032.385	3.032.385	3.032.385		2.930.041
				10	03	02 Contributii de asigurari de somaj		156.640	125.480	88.075	88.075	88.075		85.229
				10	03	03 Contributii de asigurari sociale de sanatate		1.476.000	1.191.250	995.749	995.749	995.749		962.491
				10	03	04 Contributii de asigurari pentru accidente de munca si boli profesionale		62.960	52.720	31.157	31.157	31.157		30.128
				10	03	06 Contributii pentru concedii si indemnizatii		285.700	240.275	172.160	172.160	172.160		155.086
				20		TITLUL II BUNURI SI SERVICII		8.399.990	7.516.980	4.360.684	4.360.684	4.360.684		4.008.886
				20	01	Bunuri si servicii		2.985.609	2.553.347	1.320.148	1.320.148	1.320.148		1.401.099
				20	01	01 Furnituri de birou		230.270	205.770	119.544	119.544	119.544		165.015
				20	01	02 Materiale pentru curatenie		316.380	253.380	121.349	121.349	121.349		135.522
				20	01	03 Incalzit, iluminat si forta motrica		891.734	739.234	411.439	411.439	411.439		389.537
				20	01	04 Apa, canal si salubritate		215.800	191.100	118.490	118.490	118.490		116.033
				20	01	05 Carburanti si lubrifianti		100.554	96.054	9.419	9.419	9.419		36.932
				20	01	06 Piese de schimb		70.400	67.900	20.092	20.092	20.092		23.842

Capi- tol	Sub- capi- tol	Pa- ra- graf	Gru- pa / Titlu	Ar- ti- col	Ali- ne- at	Denumire indicator	Credite de angajament	Credite bugetare		Angajamente bugetare	Angajamente legale	Plati efectuate	Angajamente legale de platit	Cheltuieli efective
								anuale aprobrate la finele perioadei de raportare	trimestriale cumulate					
A						B	1	2	3	4	5	6	7=5-6	8
			20	01	08	Posta, telecomunicatii, radio, tv, internet		255.500	212.000	161.284	161.284	161.284		162.183
			20	01	09	Materiale si prestari de servicii cu caracter functional		247.541	189.479	102.277	102.277	102.277		128.876
			20	01	30	Alte bunuri si servicii pentru intretinere si functionare		657.430	598.430	256.254	256.254	256.254		243.359
			20	02		Reparatii curente		498.500	491.500	57.585	57.585	57.585		28.130
			20	03		Hrana		3.235.100	2.839.350	2.284.463	2.284.463	2.284.463		2.094.062
			20	03	01	Hrana pentru oameni		3.235.100	2.839.350	2.284.463	2.284.463	2.284.463		2.094.062
			20	04		Medicamente si materiale sanitare		197.857	176.107	101.899	101.899	101.899		74.632
			20	04	01	Medicamente		73.077	66.827	59.048	59.048	59.048		41.780
			20	04	02	Materiale sanitare		31.380	31.380	25.268	25.268	25.268		10.689
			20	04	03	Reactivi								4.419
			20	04	04	Dezinfectanti		93.400	77.900	17.583	17.583	17.583		17.744
			20	05		Bunuri de natura obiectelor de inventar		596.967	589.968	182.180	182.180	182.180		36.449
			20	05	01	Uniforme si echipament		109.370	109.370	80.415	80.415	80.415		29
			20	05	03	Lenjerie si accesorii de pat		69.165	69.165	37.469	37.469	37.469		
			20	05	30	Alte obiecte de inventar		418.432	411.433	64.296	64.296	64.296		36.420
			20	06		Deplasari, detasari, transferari		188.750	183.750	129.347	129.347	129.347		129.348
			20	06	01	Deplasari interne, detasari, transferari		181.750	176.750	129.157	129.157	129.157		129.158
			20	06	02	Deplasari in strainatate		7.000	7.000	190	190	190		190
			20	11		Carti, publicatii si materiale documentare		23.602	23.603	8.667	8.667	8.667		4.467
			20	12		Consultanta si expertiza		66.000	66.000	10.056	10.056	10.056		10.056
			20	13		Pregatire profesionala		177.180	175.430	108.134	108.134	108.134		108.134
			20	14		Protectia muncii		135.745	135.745	68.283	68.283	68.283		43.240
			20	30		Alte cheltuieli		294.680	282.180	89.922	89.922	89.922		79.269
			20	30	01	Reclama si publicitate		9.900	9.400	1.315	1.315	1.315		1.315

Capi- tol	Sub- capi- tol	Pa- ra- graf	Gru- pa / Titlu	Ar- ti- col	Ali- ne- af	Denumire indicator	Credite de angajament	Credite bugetare		Angajamente bugetare	Angajamente legale	Plati efectuate	Angajamente legale de platit	Cheltuieli efective
								anuale aprobrate la finele perioadei de raportare	trimestriale cumulate					
A						B	1	2	3	4	5	6	7=5-6	8
			20	30	03	Prime de asigurare non-viata		31.000	31.000	6.347	6.347	6.347		10.979
			20	30	30	Alte cheltuieli cu bunuri si servicii		253.780	241.780	82.260	82.260	82.260		66.975
			51			TITLUL VI TRANSFERURI INTRE UNITATI ALE ADMINISTRATIEI PUBLICE		900.000	750.000	655.000	655.000	655.000		655.000
			51	01		Transferuri curente		900.000	750.000	655.000	655.000	655.000		655.000
			51	01	39	Transferuri din bugetele locale pentru finantarea unitatilor de asistenta sociala si medico-sociale		900.000	750.000	655.000	655.000	655.000		655.000
			57			TITLUL VIII ASISTENTA SOCIALA		21.923.000	18.045.000	16.748.213	16.748.213	16.748.213		15.239.341
			57	02		Ajutoare sociale		21.923.000	18.045.000	16.748.213	16.748.213	16.748.213		15.239.341
			57	02	01	Ajutoare sociale in numerar		21.923.000	18.045.000	16.748.213	16.748.213	16.748.213		15.239.341
			59			TITLUL XI ALTE CHELTUIELI		7.100.000	7.100.000	4.445.475	4.445.475	4.445.475		4.450.258
			59	11		Asociatii si fundatii		7.100.000	7.100.000	4.445.475	4.445.475	4.445.475		4.450.258
			84			PLATI EFECTUATE IN ANII PRECEDENTI SI RECUPERATE IN ANUL CURENT		-93.000	-93.000	-55.561	-55.561	-55.561		
			85			Titlul XIX PLATI EFECTUATE IN ANII PRECEDENTI SI RECUPERATE IN ANUL CURENT		-93.000	-93.000	-55.561	-55.561	-55.561		
			85	01		Plati efectuate in anii precedenti si recuperate in anul curent		-93.000	-93.000	-55.561	-55.561	-55.561		
			85	01	01	Plati efectuate in anii precedenti si recuperate in anul curent (SF)		-93.000	-93.000	-55.561	-55.561	-55.561		
7000	02					Partea IV-a SERVICII SI DEZVOLTARE PUBLICA. LOCUINTE, MEDIU SI APE		90.038.570	78.280.830	47.605.685	47.605.685	47.605.685		28.658.802
7002						LOCUINTE, SERVICII SI DEZVOLTARE PUBLICA		71.538.570	60.794.810	36.625.682	36.625.682	36.625.682		15.852.120
			01			CHELTUIELI CURENTE		31.153.150	30.637.740	12.917.932	12.917.932	12.917.932		12.962.769
			10			TITLUL I CHELTUIELI DE PERSONAL		405.850	403.950	199.123	199.123	199.123		226.020
			10	01		Cheltuieli salariale in bani		309.190	308.190	162.549	162.549	162.549		184.506

Capi- tol	Sub- capi- tol	Pa- ra- graf	Gru- pa / Titlu	Ar- ti- col	Ali- ne- at	Denumire indicator	Credite de angajament	Credite bugetare		Angajamente bugetare	Angajamente legale	Plati efectuate	Angajamente legale de platit	Cheltuieli efective
								anuale aprobrate la finele perioadei de raportare	trimestriale cumulate					
A						B	1	2	3	4	5	6	7=5-6	8
			10	01	01	Salarii de baza		309.190	308.190	162.549	162.549	162.549		184.506
			10	03		Contributii		96.660	95.760	36.574	36.574	36.574		41.514
			10	03	01	Contributii de asigurari sociale de stat		59.060	58.960	25.684	25.684	25.684		29.153
			10	03	02	Contributii de asigurari de somaj		2.840	2.740	810	810	810		920
			10	03	03	Contributii de asigurari sociale de sanatate		29.560	29.460	8.454	8.454	8.454		9.596
			10	03	04	Contributii de asigurari pentru accidente de munca si boli profesionale		940	840	245	245	245		278
			10	03	06	Contributii pentru concedii si indemnizatii		4.260	3.760	1.381	1.381	1.381		1.567
			20			TITLUL II BUNURI SI SERVICII		30.747.300	30.233.790	12.718.809	12.718.809	12.718.809		12.736.749
			20	01		Bunuri si servicii		14.468.522	14.175.556	7.712.347	7.712.347	7.712.347		7.275.885
			20	01	01	Furnituri de birou		9.200	6.900					
			20	01	02	Materiale pentru curatenie		1.200	900					
			20	01	03	Încalzit, iluminat si forta motrica		9.396.481	9.326.521	6.106.809	6.106.809	6.106.809		5.429.450
			20	01	04	Apa, canal si salubritate		3.236.481	3.196.965	1.164.281	1.164.281	1.164.281		1.287.020
			20	01	05	Carburanti si lubrifianti		1.800	1.350					
			20	01	06	Piese de schimb		42.640	31.980					
			20	01	08	Posta, telecomunicatii, radio, tv, internet		36.800	28.000	10.215	10.215	10.215		10.215
			20	01	09	Materiale si prestari de servicii cu caracter functional		140.480	105.360	14.182	14.182	14.182		10.470
			20	01	30	Alte bunuri si servicii pentru intretinere si functionare		1.603.440	1.477.580	416.860	416.860	416.860		538.730
			20	02		Reparatii curente		6.729.188	6.729.186	1.815.106	1.815.106	1.815.106		1.765.249
			20	05		Bunuri de natura obiectelor de inventar		125.000	125.000					
			20	05	30	Alte obiecte de inventar		125.000	125.000					




Capi- tol	Sub- capi- tol	Pa- ra- graf	Gru- pa / Titlu	Ar- ti- col	Ali- ne- at	Denumire indicator	Credite de angajament	Credite bugetare		Angajamente bugetare	Angajamente legale	Plati efectuate	Angajamente legale de platit	Cheltuieli efective
								anuale aprobrate la finele perioadei de raportare	trimestriale cumulate					
A						B	1	2	3	4	5	6	7=5-6	8
						recuperate in anul curent		-82.500	-82.500	-9.654	-9.654	-9.654		
		85	01	01		Plati efectuate in anii precedenti si recuperate in anul curent (SF)		-82.500	-82.500	-9.654	-9.654	-9.654		
7402						PROTECTIA MEDIULUI		18.500.000	17.486.020	10.980.003	10.980.003	10.980.003		12.806.682
		01				CHELTUIELI CURENTE		18.500.000	17.486.020	10.980.003	10.980.003	10.980.003		12.806.682
		20				TITLUL II BUNURI SI SERVICII		18.500.000	17.486.020	10.980.003	10.980.003	10.980.003		12.806.682
		20	01			Bunuri si servicii		18.401.000	17.387.020	10.980.003	10.980.003	10.980.003		12.806.682
		20	01	06		Piese de schimb		9.400	9.400	4.338	4.338	4.338		4.338
		20	01	30		Alte bunuri si servicii pentru intretinere si functionare		18.391.600	17.377.620	10.975.665	10.975.665	10.975.665		12.802.344
		20	05			Bunuri de natura obiectelor de inventar		99.000	99.000					
		20	05	30		Alte obiecte de inventar		99.000	99.000					
8000	02					Partea V-a ACTIUNI ECONOMICE		177.010.570	175.652.070	120.027.125	120.027.125	120.027.125		125.656.401
8102						COMBUSTIBILI SI ENERGIE		49.305.000	49.305.000	32.675.586	32.675.586	32.675.586		32.284.442
		01				CHELTUIELI CURENTE		49.305.000	49.305.000	32.675.586	32.675.586	32.675.586		32.284.442
		40				TITLUL IV SUBVENTII		49.305.000	49.305.000	32.675.586	32.675.586	32.675.586		32.284.442
		40	03			Subventii pentru acoperirea diferentelor de pret si tarif		49.305.000	49.305.000	32.675.586	32.675.586	32.675.586		32.284.442
8402						TRANSPORTURI		127.705.570	126.347.070	87.351.539	87.351.539	87.351.539		93.371.959
		01				CHELTUIELI CURENTE		123.398.570	122.040.070	83.067.732	83.067.732	83.067.732		93.332.739
		20				TITLUL II BUNURI SI SERVICII		56.125.850	54.767.350	30.938.115	30.938.115	30.938.115		38.987.872
		20	01			Bunuri si servicii		9.585.000	8.521.000	2.340.837	2.340.837	2.340.837		3.817.749
		20	01	30		Alte bunuri si servicii pentru intretinere si functionare		9.585.000	8.521.000	2.340.837	2.340.837	2.340.837		3.817.749
		20	02			Reparatii curente		45.825.850	45.825.850	28.246.782	28.246.782	28.246.782		30.530.892
		20	30			Alte cheltuieli		715.000	420.500	350.496	350.496	350.496		4.639.231
		20	30	03		Prime de asigurare non-viata		689.500	400.000	334.732	334.732	334.732		334.732
		20	30	30		Alte cheltuieli cu bunuri si servicii		25.500	20.500	15.764	15.764	15.764		4.304.499




Capi- tol	Sub- capi- tol	Pa- ra- graf	Gru- pa / Titlu	Ar- ti- col	Ali- ne- at	Denumire indicator	Credite de angajament	Credite bugetare		Angajamente bugetare	Angajamente legale	Plati efectuate	Angajamente legale de platit	Cheltuieli efective
								anuale aprobrate la finele perioadei de raportare	trimestriale cumulate					
A						B	1	2	3	4	5	6	7=5-6	8
			40			TITLUL IV SUBVENTII		67.272.720	67.272.720	52.129.617	52.129.617	52.129.617		54.344.867
			40	03		Subventii pentru acoperirea diferentelor de pret si tarif		67.272.720	67.272.720	52.129.617	52.129.617	52.129.617		54.344.867
			79			OPERATIUNI FINANCIARE		4.307.000	4.307.000	4.283.807	4.283.807	4.283.807		39.220
			81			TITLUL XVII RAMBURSARI DE CREDITE		4.307.000	4.307.000	4.283.807	4.283.807	4.283.807		39.220
			81	02		Rambursari de credite interne		4.307.000	4.307.000	4.283.807	4.283.807	4.283.807		39.220
			81	02	05	Rambursari de credite aferente datoriei publice interne locale		4.307.000	4.307.000	4.283.807	4.283.807	4.283.807		39.220
9902	96					excedent/deficit sect funct		502.000	502.000			6.107.839		


PRIMAR  
NICOLAE ROBU




DIRECTOR ECONOMIC,  
STELIANA STANCIU



SEF SERVICIU BUGET,  
RAMONA RAIU



SEF BIROU CONTAB,  
ELENA GOIA











Capi- tol	Sub- capi- tol	Pa- ra- graf	Gru- pa / Titlu	Ar- ti- col	Ali- ne- at	Denumire indicator	Credite de angajament	Credite bugetare		Angajamente bugetare	Angajamente legale	Plati efectuate	Angajamente legale de plafit	Cheltuieli efective
								anuale aprobate la finele perioadei de raportare	trimestriale cumulate					
A						B	I	2	3	4	5	6	7=5-6	8
						POSTADERARE		30.000	30.000					
			56	15		Alte programe comunitare finantate in perioada 2007-2013		30.000	30.000					
			56	15	01	Finantare nationala		13.000	13.000					
			56	15	02	Finantarea externa nerambursabila		17.000	17.000					
			70			CHELTUIELI DE CAPITAL		13.527.620	13.702.620	2.012.464	2.012.464	1.737.976	274.488	6.680.947
			71			TITLUL XIII ACTIVE NEFINANCIARE		13.527.620	13.702.620	2.012.464	2.012.464	1.737.976	274.488	6.680.947
			71	01		Active fixe		13.447.620	13.622.620	2.012.464	2.012.464	1.737.976	274.488	6.675.884
			71	01	01	Constructii		8.635.700	8.845.700	966.107	966.107	966.107		33.614
			71	01	02	Masini, echipamente si mijloace de transport		2.144.050	2.109.050	819.655	819.655	545.167	274.488	713.299
			71	01	03	Mobilier, aparatura birotica si alte active corporale		281.190	281.190	72.028	72.028	72.028		162.262
			71	01	30	Alte active fixe (inclusiv reparatii capitale)		2.386.680	2.386.680	154.674	154.674	154.674		5.766.709
			71	03		Reparatii capitale aferente activelor fixe		80.000	80.000					5.063
6802						ASIGURARI SI ASISTENTA SOCIALA		2.071.040	2.071.040	337.053	337.053	337.053		402.153
			70			CHELTUIELI DE CAPITAL		2.080.150	2.080.150	339.118	339.118	339.118		402.153
			71			TITLUL XIII ACTIVE NEFINANCIARE		2.080.150	2.080.150	339.118	339.118	339.118		402.153
			71	01		Active fixe		2.080.150	2.080.150	339.118	339.118	339.118		402.153
			71	01	01	Constructii								49.240
			71	01	02	Masini, echipamente si mijloace de transport		65.000	65.000					187.557
			71	01	03	Mobilier, aparatura birotica si alte active corporale		863.200	863.200	289.772	289.772	289.772		121.107
			71	01	30	Alte active fixe (inclusiv reparatii capitale)		1.151.950	1.151.950	49.346	49.346	49.346		44.249

Capi- tol	Sub- capi- tol	Pa- ra- graf	Gru- pa / Titlu	Ar- ti- col	Ali- ne- at	Denumire indicator	Credite de angajament	Credite bugetare		Angajamente bugetare	Angajamente legale	Plati efectuate	Angajamente legale de platit	Cheltuieli efective
								anuale aprobrate la finele perioadei de raportare	trimestriale cumulate					
A						B	1	2	3	4	5	6	7=5-6	8
			84			PLATI EFECTUATE IN ANII PRECEDENTI SI RECUPERATE IN ANUL CURENT		-9.110	-9.110	-2.065	-2.065	-2.065		
			85			Titlul XIX PLATI EFECTUATE IN ANII PRECEDENTI SI RECUPERATE IN ANUL CURENT		-9.110	-9.110	-2.065	-2.065	-2.065		
			85	01		Plati efectuate in anii precedenti si recuperate in anul curent		-9.110	-9.110	-2.065	-2.065	-2.065		
			85	01	02	Plati efectuate in anii precedenti si recuperate in anul curent (SD)		-9.110	-9.110	-2.065	-2.065	-2.065		
7000	02					Partea IV-a SERVICII SI DEZVOLTARE PUBLICA. LOCUINTE, MEDIU SI APE		11.718.790	9.667.600	-1.098.964	-1.098.964	-1.098.964		25.543.405
7002						LOCUINTE, SERVICII SI DEZVOLTARE PUBLICA		11.356.970	9.305.780	-1.098.964	-1.098.964	-1.098.964		25.449.923
			01			CHELTUIELI CURENTE		532.500	532.500					13.733.565
			56			TITLUL VIII PROIECTE CU FINANTARE DIN FONDURI EXTERNE NERAMBURSABILE (FEN)								
						POSTADERARE		532.500	532.500					13.733.565
			56	01		Programe din Fondul European de Dezvoltare Regionala (FEDR)		500.000	500.000					13.733.565
			56	01	01	Finantarea nationala								1.893.941
			56	01	02	Finantarea externa nerambursabila								2.466.112
			56	01	03	Cheltuieli neeligibile		500.000	500.000					9.373.512
			56	15		Alte programe comunitare finantate in perioada 2007-2013		32.500	32.500					
			56	15	01	Finantare nationala		8.120	8.120					
			56	15	02	Finantarea externa nerambursabila		24.380	24.380					
			70			CHELTUIELI DE CAPITAL		12.999.610	10.948.420	462.302	462.302	462.302		11.716.358
			71			TITLUL XIII ACTIVE NEFINANCIARE		12.999.610	10.948.420	462.302	462.302	462.302		11.716.358
			71	01		Active fixe		12.999.610	10.948.420	462.302	462.302	462.302		11.716.358





Capi- tol	Sub- capi- toi	Pa- ra- graf	Gru- pa / Titlu	Ar- ti- col	Ali- ne- at	Denumire indicator	Credite de angajament	Credite bugetare		Angajamente bugetare	Angajamente legale	Plati efectuate	Angajamente legale de platit	Cheltuieli efective
								anuale aprobat la finele perioadei de raportare	trimestriale cumulate					
A						B	1	2	3	4	5	6	7=5-6	8
			71	01	03	Mobilier, aparatura birotica si alte active corporale								7.340
			71	01	30	Alte active fixe (inclusiv reparatii capitale)		82.520	82.520					
8000	02					Partea V-a ACTIUNI ECONOMICE		111.324.740	119.695.020	50.420.524	50.420.524	50.420.524		28.496.300
8102						COMBUSTIBILI SI ENERGIE		26.129.010	25.990.000	23.560.000	23.560.000	23.560.000		
			70			CHELTUIELI DE CAPITAL		26.129.010	25.990.000	23.560.000	23.560.000	23.560.000		
			71			TITLUL XIII ACTIVE NEFINANCIARE		944.010	805.000					
			71	01		Active fixe		944.010	805.000					
			71	01	01	Constructii		720.000	680.000					
			71	01	30	Alte active fixe (inclusiv reparatii capitale)		224.010	125.000					
			72			TITLUL XIV ACTIVE FINANCIARE		25.185.000	25.185.000	23.560.000	23.560.000	23.560.000		
			72	01		Active financiare		25.185.000	25.185.000	23.560.000	23.560.000	23.560.000		
			72	01	01	Participare la capitalul social al societatilor comerciale		25.185.000	25.185.000	23.560.000	23.560.000	23.560.000		
8402						TRANSPORTURI		85.195.730	93.705.020	26.860.524	26.860.524	26.860.524		28.496.300
			01			CHELTUIELI CURENTE								23.675.080
			56			TITLUL VIII PROIECTE CU FINANTARE DIN FONDURI EXTERNE NERAMBURSABILE (FEN) POSTADERARE								23.675.080
			56	01		Programe din Fondul European de Dezvoltare Regionala (FEDR)								23.675.080
			56	01	01	Finantarea nationala								5.192.262
			56	01	02	Finantarea externa nerambursabila								9.332.256
			56	01	03	Cheltuieli neeligibile								9.150.562
			70			CHELTUIELI DE CAPITAL		85.197.260	93.706.550	26.861.457	26.861.457	26.861.457		4.821.220
			71			TITLUL XIII ACTIVE NEFINANCIARE		85.197.260	93.706.550	26.861.457	26.861.457	26.861.457		4.821.220

Capi- toi	Sub- capi- toi	Pa- ra- graf	Gru- pa / Titlu	Ar- ti- col	Ali- ne- at	Denumire indicator	Credite de angajament	Credite bugetare		Angajamente bugetare	Angajamente legale	Plati efectuate	Angajamente legale de platit	Cheltuieli efective
								anuale aprobrate la finele perioadei de raportare	trimestriale cumulate					
A						B	1	2	3	4	5	6	7=5-6	8
			71	01		Active fixe		85.197.260	93.706.550	26.861.457	26.861.457	26.861.457		4.821.220
			71	01	01	Constructii		58.455.230	55.306.520	16.814.373	16.814.373	16.814.373		348.390
			71	01	02	Masini, echipamente si mijloace de transport		22.649.450	34.040.450	9.863.181	9.863.181	9.863.181		4.303.292
			71	01	30	Alte active fixe (inclusiv reparatii capitale)		4.092.580	4.359.580	183.903	183.903	183.903		169.538
			84			TITLUL XV PLATI EFECTUATE IN ANII PRECEDENTI SI RECUPERATE IN ANUL CURENT		-1.530	-1.530	-933	-933	-933		
			85			Titlul XIX PLATI EFECTUATE IN ANII PRECEDENTI SI RECUPERATE IN ANUL CURENT		-1.530	-1.530	-933	-933	-933		
			85	01		Plati efectuate in anii precedenti si recuperate in anul curent		-1.530	-1.530	-933	-933	-933		
			85	01	02	Plati efectuate in anii precedenti si recuperate in anul curent (SD)		-1.530	-1.530	-933	-933	-933		
			9902	97		excedent/deficit sect dezv		-2.910.000	-2.910.000			26.173		

PRIMAR,

NICOLAE ROBU

DIRECTOR ECONOMIC,  
STELIANA STANCIUSEF SERVICIU BUGET,  
RAMONA RADUSEF BIROU CONTAB,  
ELENA GOHA

G

CONTUL DE EXECUTIE AL BUGETULUI LOCAL - VENITURI  
30 09 2017

Pag. 1 -lei-

Capi- tol	Sub- capi- tol	Pa- ra- graf	Gru- pa / Titlu	Ar- ti- col	Ali- ne- at	Denumire indicator	Prevederi bugetare anuale aprobrate la finele perioadei de raportare	Prevederi bugetare trimestriale cumulate	Drepturi constatate			Incasari realizate	Stingeri pe alte cai decat incasari	Drepturi constatate de incasat
									Total, din care:	din anii precedenti	din anul curent			
A						B	1	2	3=4+5	4	5	6	7	8=3-6-7
0001	02					TOTAL VENITURI-BUGET LOCAL	1.028.654.370	927.704.430	879.531.410	246.923.329	632.608.081	606.873.428		272.657.982
0002						I. VENITURI CURENTE	873.768.127	772.085.391	866.382.070	245.624.844	620.757.226	595.573.965		270.808.105
0003						A. VENITURI FISCALE	798.581.253	705.864.830	775.909.618	191.950.237	583.959.381	566.926.568		208.983.050
0004						A1. IMPOZIT PE VENIT, PROFIT SI CASTIGURI DIN CAPITAL	433.228.006	408.536.307	289.151.994		289.151.994	289.151.994		
0300						A1.2 IMPOZIT PE VENIT, PROFIT SI CASTIGURI DIN CAPITAL DE LA PERSOANE FIZICE	432.001.029	407.491.074	288.400.782		288.400.782	288.400.782		
0302						IMPOZIT PE VENIT	11.576.351	10.171.394	3.227.919		3.227.919	3.227.919		
	18					Impozitul pe veniturile din transferul proprietatilor imobiliare din patrimoniul personal	11.576.351	10.171.394	3.227.919		3.227.919	3.227.919		
0402						COTE SI SUME DEFALCATE DIN IMPOZITUL PE VENIT	420.424.678	397.319.680	285.172.863		285.172.863	285.172.863		
	01					Cote defalcate din impozitul pe venit	417.006.678	394.574.680	282.650.039		282.650.039	282.650.039		
	04					Sume alocate din cotele defalcate din impozitul pe venit pentru echilibrarea bugetelor locale	3.418.000	2.745.000	2.522.824		2.522.824	2.522.824		
0500	02					A1.3 ALTE IMPOZITE PE VENIT, PROFIT SI CASTIGURI DIN CAPITAL	1.226.977	1.045.233	751.212		751.212	751.212		
0502						ALTE IMPOZITE PE VENIT, PROFIT SI CASTIGURI DIN CAPITAL	1.226.977	1.045.233	751.212		751.212	751.212		
	50					Alte impozite pe venit, profit si castiguri din capital	1.226.977	1.045.233	751.212		751.212	751.212		
0700	02					A3 IMPOZITE SI TAXE PE PROPRIETATE	103.183.084	90.292.900	211.651.019	113.254.264	98.396.755	81.233.907		30.417.112
0702						IMPOZITE SI TAXE PE PROPRIETATE	103.183.084	90.292.900	211.651.019	113.254.264	98.396.755	81.233.907		30.417.112
	01					Impozit si taxa pe cladiri	84.656.987	75.317.740	187.627.311	103.338.874	84.288.437	68.320.278		19.307.033





Capi- tol	Sub- capi- tol	Pa- ra- graf	Gru- pa / Titlu	Ar- ti- col	Ali- ne- at	Denumire indicator	Prevederi bugetare anuale aprobrate la finele perioadei de raportare	Prevederi bugetare trimestriale cumulate	Drepturi constatate			Incasari realizate	Stingeri pe alte cai decat incasari	Drepturi constatate de incasat
									Total, din care:	din anii precedenti	din anul curent			
A						B	1	2	3=4+5	4	5	6	7	8=3-6-7
3002	05	30				inchirieri de catre institutiile publice	20.579.165	16.423.204	73.404.878	53.650.940	19.753.938	11.603.490		61.801.388
	08					Venituri din dividende	14.652.569	13.989.426						
		02				Venituri din dividende de la alti platitori	14.558.933	13.919.199						
		03				Dividende de la societatile si companiile nationale si societatile cu capital majoritar de stat	93.636	70.227						
3102						VENITURI DIN DOBANZI	4.216	3.164	1.180		1.180	1.180		
	03					Alte venituri din dobanzi	4.216	3.164	1.180		1.180	1.180		
3300	02					C2. VANZARI DE BUNURI SI SERVICII	39.950.924	35.804.767	17.066.394	23.667	17.042.727	17.042.727		23.667
3302						VENITURI DIN PRESTARI DE SERVICII SI ALTE ACTIVITATI	139.937	113.867	101.788		101.788	101.788		
	08					Venituri din prestari de servicii	5.985	5.735	1		1	1		
	10					Contributia parintilor sau sustinatorilor legali pentru intretinerea copiilor in crese	56.802	51.527	60.829		60.829	60.829		
	12					Contributia persoanelor beneficiare ale cantinelor de ajutor social	42.152	30.356	33.324		33.324	33.324		
	28					Venituri din recuperarea cheltuielilor de judecata, imputatii si despagubiri	34.998	26.249	7.634		7.634	7.634		
3402						VENITURI DIN TAXE ADMINISTRATIVE, ELIBERARI PERMISE	3.221.955	2.519.674	263.959		263.959	263.959		
	02					Taxe extrajudiciare de timbru	2.809.135	2.106.854	191.783		191.783	191.783		
	50					Alte venituri din taxe administrative, eliberari permise	412.820	412.820	72.176		72.176	72.176		
3502						AMENZI, PENALITATI SI CONFISCARI	15.949.215	14.472.451	11.483.272	23.667	11.459.605	11.459.605		23.667




Capi- tol	Sub- capi- tol	Pa- ra- graf	Gru- pa / Titlu	Ar- ti- col	Ali- ne- at	Denumire indicator	Prevederi bugetare anuale aprobrate la finele perioadei de raportare	Prevederi bugetare trimestriale cumulate	Drepturi constatate			Incasari realizate	Stingeri pe alte cai decat incasari	Drepturi constatate de incasat
									Total, din care:	din anii precedenti	din anul curent			
A						B	1	2	3=4+5	4	5	6	7	8=3-6-7
3702						SUBVENTIILE	473.056	354.795						
	03					Varsaminte din sectiunea de functionare pentru finantarea sectiunii de dezvoltare a bugetului local(cu semnul minus)	-81.780.746	-81.327.487	-70.789.518		-70.789.518	-70.789.518		
	04					Varsaminte din sectiunea de functionare	81.780.746	81.327.487	70.789.518		70.789.518	70.789.518		
	50					Alte transferuri voluntare	473.056	354.795						
3900	02					II. VENITURI DIN CAPITAL	2.865.651	2.865.649	4.773.965	1.298.485	3.475.480	2.924.088		1.849.877
3902						VENITURI DIN VALORIFICAREA UNOR BUNURI	2.865.651	2.865.649	4.773.965	1.298.485	3.475.480	2.924.088		1.849.877
	03					Venituri din vanzarea locuintelor construite din fondurile statului	2.412.530	2.412.528	2.450.638		2.450.638	2.450.638		
	07					Venituri din vanzarea unor bunuri apartinand domeniului privat al statului sau al unitatilor administrativ-teritoriale	245.191	245.191	2.098.706	1.298.485	800.221	248.829		1.849.877
	10					Depozite speciale pentru constructii de locuinte	207.930	207.930	224.621		224.621	224.621		
4000	02					III OPERATIUNI FINANCIARE			2.899.334		2.899.334	2.899.334		
4002						INCASARI DIN RAMBURSAREA IMPRUMUTURILOR ACORDATE			2.899.334		2.899.334	2.899.334		
	11					Sume din excedentul anului precedent pentru acoperirea golurilor temporare de casa ale sectiunii de functionare			2.899.334		2.899.334	2.899.334		
4100	02					IV. SUBVENTII	39.969.649	36.489.979	5.457.048		5.457.048	5.457.048		
4200						SUBVENTII DE LA ALTE NIVELE ALE ADMINISTRATIEI PUBLICE	39.969.649	36.489.979	5.457.048		5.457.048	5.457.048		
4202						SUBVENTII DE LA BUGETUL DE STAT	38.684.870	35.526.392	5.457.048		5.457.048	5.457.048		





Capi- tol	Sub- capi- tol	Pa- ra- graf	Gru- pa / Titlu	Ar- ti- col	Ali- ne- at	Denumire indicator	Prevederi bugetare anuale aprobrate la finele perioadei de raportare	Prevederi bugetare trimestriale cumulate	Drepturi constatate			Incasari realizate	Stingeri pe alte cai decat incasari	Drepturi constatate de incasat
									Total, din care:	din anii precedenti	din anul curent			
A						B	1	2	3=4+5	4	5	6	7	8=3-6-7
4502	01	01				efectuate in anul curent	112.031.950	116.244.418						
	15					Programe Comunitare finantate in perioada 2007-2013	18.993	18.993	18.993		18.993	18.993		
		02				Sume primite in contul platilor efectuate in anii anteriori	18.993	18.993	18.993		18.993	18.993		

PRIMAR  
NICOLAE ROBU



DIRECTOR ECONOMIC,  
STELIANA STANCIU

SEF SERVICIU BUGET,  
RAMONA RADU

SEF BIROU CONTAB,  
ELENA GOHA

G-

**CONTUL DE EXECUTIE AL BUGETULUI LOCAL - VENITURI**  
**SECTIUNEA DE FUNCTIONARE**  
**30 09 2017**

Pag. 1 -lei-

Capi- fol	Sub- capi- fol	Pa- ra- graf	Gru- pa / Titlu	Ar- ti- col	Ali- ne- at	Denumire indicator	Prevederi bugetare anuale aprobrate la finele perioadei de raportare	Prevederi bugetare trimestriale cumulate	Drepturi constatate			Incasari realizate	Stingeri pe alte cai decat incasari	Drepturi constatate de incasat
									Total, din care:	din anii precedenti	din anul curent			
A						B	1	2	3=4+5	4	5	6	7	8=3-6-7
0001	02					TOTAL VENITURI-BUGET LOCAL	801.537.500	698.197.500	803.945.098	245.624.844	558.320.254	533.136.993		270.808.105
0002						I. VENITURI CURENTE	791.310.791	690.250.461	795.592.552	245.624.844	549.967.708	524.784.447		270.808.105
0003						A. VENITURI FISCALE	798.581.253	705.864.830	775.909.618	191.950.237	583.959.381	566.926.568		208.983.050
0004						A1. IMPOZIT PE VENIT, PROFIT SI CASTIGURI DIN CAPITAL	453.228.006	408.536.307	289.151.994		289.151.994	289.151.994		
0300						A1.2 IMPOZIT PE VENIT, PROFIT SI CASTIGURI DIN CAPITAL DE LA PERSOANE FIZICE	432.001.029	407.491.074	288.400.782		288.400.782	288.400.782		
0302						IMPOZIT PE VENIT	11.576.351	10.171.394	3.227.919		3.227.919	3.227.919		
	18					Impozitul pe veniturile din transferul proprietatilor imobiliare din patrimoniul personal	11.576.351	10.171.394	3.227.919		3.227.919	3.227.919		
0402						COTE SI SUME DEFALCATE DIN IMPOZITUL PE VENIT	420.424.678	397.319.680	285.172.863		285.172.863	285.172.863		
	01					Cote defalcate din impozitul pe venit	417.006.678	394.574.680	282.650.039		282.650.039	282.650.039		
	04					Sume alocate din cotele defalcate din impozitul pe venit pentru echilibrarea bugetelor locale	3.418.000	2.745.000	2.522.824		2.522.824	2.522.824		
0500	02					A1.3 ALTE IMPOZITE PE VENIT, PROFIT SI CASTIGURI DIN CAPITAL	1.226.977	1.045.233	751.212		751.212	751.212		
0502						ALTE IMPOZITE PE VENIT, PROFIT SI CASTIGURI DIN CAPITAL	1.226.977	1.045.233	751.212		751.212	751.212		
	50					Alte impozite pe venit, profit si castiguri din capital	1.226.977	1.045.233	751.212		751.212	751.212		
0700	02					A3 IMPOZITE SI TAXE PE PROPRIETATE	103.183.084	90.292.900	211.651.019	113.254.264	98.396.755	81.233.907		130.417.112
0702						IMPOZITE SI TAXE PE PROPRIETATE	103.183.084	90.292.900	211.651.019	113.254.264	98.396.755	81.233.907		130.417.112
	01					Impozit si taxa pe cladiri	84.656.987	75.317.740	187.627.311	103.338.874	84.288.437	68.320.278		119.307.093





Capi- tol	Sub- capi- tol	Pa- ra- graf	Gru- pa / Titlu	Ar- ti- col	Ali- ne- at	Denumire indicator	Prevederi bugetare anuale aprobate la finele perioadei de raportare	Prevederi bugetare trimestriale cumulate	Drepturi constatate			Incasari realizate	Stingeri pe alte cai decat incasari	Drepturi constatate de incasat
									Total, din care:	din anii precedenti	din anul curent			
A						B	1	2	3=4+5	4	5	6	7	8=3-6-7
3002	05	30				inchirieri de catre institutiile publice	20.579.165	16.423.204	73.404.878	53.650.940	19.753.938	11.603.490		61.801.388
	08					Venituri din dividende	14.652.569	13.989.426						
		02				Venituri din dividende de la alti platitori	14.558.933	13.919.199						
		03				Dividende de la societatile si companiile nationale si societatile cu capital majoritar de stat	93.636	70.227						
3102						VENITURI DIN DOBANZI	4.216	3.164	1.180		1.180	1.180		
	03					Alte venituri din dobanzi	4.216	3.164	1.180		1.180	1.180		
3300	02					C2. VANZARI DE BUNURI SI SERVICII	-42.506.412	-46.030.163	-53.723.124	23.667	-53.746.791	-53.746.791		23.667
3302						VENITURI DIN PRESTARI DE SERVICII SI ALTE ACTIVITATI	139.937	113.867	101.788		101.788	101.788		
	08					Venituri din prestari de servicii	5.985	5.735	1		1	1		
	10					Contributia parintilor sau sustinatorilor legali pentru intretinerea copiilor in crese	56.802	51.527	60.829		60.829	60.829		
	12					Contributia persoanelor beneficiare ale cantinelor de ajutor social	42.152	30.356	33.324		33.324	33.324		
	28					Venituri din recuperarea cheltuielilor de judecata, imputatii si despagubiri	34.998	26.249	7.634		7.634	7.634		
3402						VENITURI DIN TAXE ADMINISTRATIVE, ELIBERARI PERMISE	3.221.955	2.519.674	263.959		263.959	263.959		
	02					Taxe extrajudiciare de timbru	2.809.135	2.106.854	191.783		191.783	191.783		
	50					Alte venituri din taxe administrative, eliberari permisc	412.820	412.820	72.176		72.176	72.176		
3502						AMENZI. PENALITATI SI CONFISCARI	15.949.215	14.472.451	11.483.272	23.667	11.459.605	11.459.605		23.667



Capi- tol	Sub- capi- tol	Pa- ra- graf	Gru- pa / Titlu	Ar- ti- col	Ali- ne- at	Denumire indicator	Prevederi bugetare anuale aprobrate la finele perioadei de raportare	Prevederi bugetare trimestriale cumulate	Drepturi constatate			Incasari realizate	Stingeri pe alte cai decat incasari	Drepturi constatate de incasat
									Total, din care:	din anii precedenti	din anui curent			
A						B	1	2	3=4+5	4	5	6	7	8=3-6-7
3702	03					tare a bugetului local(cu semnul minus)	-81.780.746	-81.327.487	-70.789.518		-70.789.518	-70.789.518		
	50					Alte transferuri voluntare	473.056	354.795						
4000	02					III OPERATIUNI FINANCIARE			2.899.334		2.899.334	2.899.334		
4002						INCASARI DIN RAMBURSAREA IMPRUMUTURILOR ACORDATE			2.899.334		2.899.334	2.899.334		
	11					Sume din excedentul anului precedent pentru acoperirea golurilor temporare de casa ale sectiunii de functionare			2.899.334		2.899.334	2.899.334		
4100	02					IV. SUBVENTII	10.226.709	7.947.039	5.453.212		5.453.212	5.453.212		
4200						SUBVENTII DE LA ALTE NIVELE ALE ADMINISTRATIEI PUBLICE	10.226.709	7.947.039	5.453.212		5.453.212	5.453.212		
4202						SUBVENTII DE LA BUGETUL DE STAT	8.941.930	6.983.452	5.453.212		5.453.212	5.453.212		
	34					Subventii pentru acordarea ajutorului pentru incalzirea locuintei cu lemne, carbuni,combustibili petrolieri	90.000	67.500	1.508		1.508	1.508		
	41					Subventii de la bugetul de stat pentru finantarea sanatatii	8.851.930	6.915.952	5.451.704		5.451.704	5.451.704		
4302						SUBVENTII DE LA ALTE ADMINISTRATII	1.284.779	963.587						
	30					Sume primite de la bugetul judetului pentru plata drepturilor de care beneficiaza copiii cu cerinte educationale speciale integrati in invantantul de masa	1.284.779	963.587						

PRIMAR  
NICOLAE ROBU

DIRECTOR ECONOMIC,  
STELIANA STANCIU

SEF SERVICIU BUGET,  
RAMONA RADU

SEF BIROU CONTAB,  
ELENA BOHA



**CONTUL DE EXECUTIE AL BUGETULUI LOCAL - VENITURI**  
**SECTIUNEA DE DEZVOLTARE**  
 30 09 2017

Pag. 1 -lei-

Capi- tol	Sub- capi- tol	Pa- ra- graf	Gru- pa / Titlu	Ar- ti- col	Ali- ne- at	Denumire indicator	Prevederi bugetare anuale aprobate la finele perioadei de raportare	Prevederi bugetare trimestriale cumulate	Drepturi constatate			Incasari realizate	Stingeri pe alte cai decat incasari	Drepturi constatate de incasat
									Total, din care:	din anii precedenti	din anul curent			
A						B	I	2	3=4+5	4	5	6	7	8=3-6-7
0001	02					TOTAL VENITURI-BUGET LOCAL	227.116.870	229.506.930	75.586.312	1.298.485	74.287.827	73.736.435		1.849.877
0002						I. VENITURI CURENTE	82.457.336	81.834.930	70.789.518		70.789.518	70.789.518		
2900						C. VENITURI NEFISCALE	82.457.336	81.834.930	70.789.518		70.789.518	70.789.518		
3300						C2. VANZARI DE BUNURI SI SERVICII	82.457.336	81.834.930	70.789.518		70.789.518	70.789.518		
3602						DIVERSE VENITURI	676.590	507.443						
	32					Sume provenite din finantarea bugetara a anilor precedenti	676.590	507.443						
		02				Sume provenite din finantarea bugetara a anilor precedenti, aferente sectiunii de dezvoltare	676.590	507.443						
3702						TRANSFERURI VOLUNTARE, ALTELE DECAT SUBVENTIILE	81.780.746	81.327.487	70.789.518		70.789.518	70.789.518		
	04					Varsaminte din sectiunea de functionare	81.780.746	81.327.487	70.789.518		70.789.518	70.789.518		
3900	02					II. VENITURI DIN CAPITAL	2.865.651	2.865.649	4.773.965	1.298.485	3.475.480	2.924.088		1.849.877
3902						VENITURI DIN VALORIFICAREA UNOR BUNURI	2.865.651	2.865.649	4.773.965	1.298.485	3.475.480	2.924.088		1.849.877
	03					Venituri din vanzarea locuintelor construite din fondurile statului	2.412.530	2.412.528	2.450.638		2.450.638	2.450.638		
	07					Venituri din vanzarea unor bunuri aparținind domeniului privat al statului sau al unitatilor administrativ- teritoriale	245.191	245.191	2.098.706	1.298.485	800.221	248.829		1.849.877
	10					Depozite speciale pentru constructii de locuinte	207.930	207.930	224.621		224.621	224.621		
4100	02					IV. SUBVENTII	29.742.940	28.542.940	3.836		3.836	3.836		
4200						SUBVENTII DE LA ALTE NIVELE ALE ADMINISTRATIEI PUBLICE	29.742.940	28.542.940	3.836		3.836	3.836		

Capi- fol	Sub- capi- fol	Pa- ra- graf	Gru- pa / Titlu	Ar- ti- col	Ali- ne- at	Denumire indicator	Prevederi bugetare anuale aprobrate la finele perioadei de raportare	Prevederi bugetare trimestriale cumulate	Drepturi constatate			Incasari realizate	Stingeri pe alte cai decat incasari	Drepturi constatate de incasat
									Total, din care:	din anii precedenti	din anul curent			
A						B	1	2	3=4+5	4	5	6	7	8=3-6-7
4202	16					SUBVENTII DE LA BUGETUL DE STAT	29.742.940	28.542.940	3.836		3.836	3.836		
						Subventii de la bugetul de stat catre bugetele locale pentru finantarea investitiilor in sanatate	7.000.000	5.800.000						
		03				Subventii de la bugetul de stat catre bugetele locale pentru finantarea altor investitii in sanatate	7.000.000	5.800.000						
		20				Subventii de la bugetul de stat catre bugetele locale necesare sustinerii derulării proiectelor finantate din fonduri externe nerambursabile(FEN)								
						postaderare	22.742.940	22.742.940	3.836		3.836	3.836		
4502						SUME PRIMITE DE LA UE/ALTI DONATORI IN CONTUL PLATILOR EFECTUATE SI PREFINANTARI	112.050.943	116.263.411	18.993		18.993	18.993		
		01				Fondul european de Dezvoltare Regionala	112.031.950	116.244.418						
		01				Sume primite in contul platilor efectuate in anul curent	112.031.950	116.244.418						
		15				Programe Comunitare finantate in perioada 2007-2013	18.993	18.993	18.993		18.993	18.993		
		02				Sume primite in contul platilor efectuate in anii anteriori	18.993	18.993	18.993		18.993	18.993		

PRIMAR,  
NICOLAE ROBU

DIRECTOR ECONOMIC,  
STELIA STANCIU

SEF SERVICIU BUGET,  
RAMONA RADU

SEF BIROU CONTAB,  
ELENA GOHA

CONTUL DE EXECUTIE AL FONDURILOR EXTERNE NERAMBURSABILE-VENITURI  
30 09 2017

Pag. 1 -lei-

Capi- tol	Sub- capi- tol	Pa- ra- graf	Gru- pa / Titlu	Ar- ti- col	Ali- ne- at	Denumire indicator	Prevederi bugetare anuale aprobrate la finele perioadei de raportare	Prevederi bugetare trimestriale cumulate	Drepturi constatate			Incasari realizate	Stingeri pe alte cai decat incasari	Drepturi constatate de incasat
									Total, din care:	din anii precedenti	din anul curent			
A						B	1	2	3=4+5	4	5	6	7	8=3-6-7
0001	08					TOTAL VENITURI-NERAMBURSABILE	1.819.700	1.819.700	1.669.164		1.669.164	1.669.164		
4000						III. OPERATIUNI FINANCIARE			1.253.882		1.253.882	1.253.882		
4008						INCASARI DIN RAMBURSAREA ACORDATE			1.253.882		1.253.882	1.253.882		
	15					Sume utilizate din excedentul anului precedent pentru efectuarea de cheltuieli			1.253.882		1.253.882	1.253.882		
				02		Sume utilizate de administratiile locale din excedentul anului precedent pentru sectiunea de dezvoltare			1.253.882		1.253.882	1.253.882		
* 03	45	08	18	02			1.134.490	1.134.490						
4100	08					IV. SUBVENTII	200.210	200.210	200.596		200.596	200.596		
4208						SUBVENTII DE LA BUGETUL DE STAT	200.210	200.210	200.596		200.596	200.596		
				61		Cofinantare publica acordata in cadrul mecanismului norvegian	200.210	200.210	200.596		200.596	200.596		
4508						SUME PRIMITE DE LA UE/ALTI DONATORI IN CONTUL PLATILOR EFECTUATE SI	1.619.490	1.619.490	214.686		214.686	214.686		
				18		Mecanismul financiar norvegian	1.619.490	1.619.490	214.686		214.686	214.686		
				03		Prefinantare	1.619.490	1.619.490	214.686		214.686	214.686		

PRIMAR  
NICOLAE ROBU

DIRECTOR ECONOMIC,  
STELIANA STANCIU

SEF SERVICIU BUGET,  
RAMONA RADU

SEF BIROU  
CONTAB,  
ELENA GOIN

CONTUL DE EXECUTIE AL FONDURILOR EXTERNE NERAMBURSABILE-CHELTUIELI  
30 09 2017

Pag. 1 - lei-

Capi- tol	Sub- capi- tol	Pa- ra- graf	Gru- pa / Titlu	Ar- ti- col	Ali- ne- at	Denumire indicator	Credite de angajament	Credite bugetare		Angajamente bugetare	Angajamente legale	Plati efectuate	Angajamente legale de platit	Cheltuieli efective
								anuale aprobrate la finele perioadei de raportare	trimestriale cumulate					
A						B	1	2	3	4	5	6	7=5-6	8
5008						FONDURI EXTERNE NERAMBURSABILE		1.819.700	1.819.700	1.668.771	1.668.771	1.668.771		749.436
6608						SANATATE		1.334.700	1.334.700	1.334.684	1.334.684	1.334.684		415.349
	06					Servicii medicale in unitati sanitare cu paturi		1.334.700	1.334.700	1.334.684	1.334.684	1.334.684		415.349
		01				Spitale generale		1.334.700	1.334.700	1.334.684	1.334.684	1.334.684		415.349
6808						ASIGURARI SI ASISTENTA SOCIALA		485.000	485.000	334.087	334.087	334.087		334.087
	15					Prevenirea excluderii sociale		485.000	485.000	334.087	334.087	334.087		334.087
		01				Ajutor social		485.000	485.000	334.087	334.087	334.087		334.087

DETALIEREA CHELTUIELILOR  
- fonduri externe nerambursabile -  
30 09 2017

Pag. 2 - lei-

Capi- tol	Sub- capi- tol	Pa- ra- graf	Gru- pa / Titlu	Ar- ti- col	Ali- ne- at	Denumire indicator	Credite de angajament	Credite bugetare		Angajamente bugetare	Angajamente legale	Plati efectuate	Angajamente legale de platit	Cheltuieli efective
								anuale aprobrate la finele perioadei de raportare	trimestriale cumulate					
A						B	I	2	3	4	5	6	7=5-6	8
5008						PONDURI EXTERNE NERAMBURSABILE		1.819.700	1.819.700	1.668.771	1.668.771	1.668.771		749.436
	01					CHELTUIELI CURENTE		1.819.700	1.819.700	1.668.771	1.668.771	1.668.771		749.436
	56					TITLUL VIII PROIECTE CU FINANTARE DIN FONDURI EXTERNE NERAMBURSABILE (FEN)								
						POSTADERARE		1.819.700	1.819.700	1.668.771	1.668.771	1.668.771		749.436
6608						SANATATE		1.334.700	1.334.700	1.334.684	1.334.684	1.334.684		415.349
	01					CHELTUIELI CURENTE		1.334.700	1.334.700	1.334.684	1.334.684	1.334.684		415.349
	56					TITLUL VIII PROIECTE CU FINANTARE DIN FONDURI EXTERNE NERAMBURSABILE (FEN)								
						POSTADERARE		1.334.700	1.334.700	1.334.684	1.334.684	1.334.684		415.349
	56	18				Mecanismul financiar norvegian		1.334.700	1.334.700	1.334.684	1.334.684	1.334.684		415.349
	56	18	01			Finantarea nationala		200.210	200.210	200.203	200.203	200.203		62.302
	56	18	02			Finantarea externa nerambursabila		1.134.490	1.134.490	1.134.481	1.134.481	1.134.481		353.047
6808						ASIGURARI SI ASISTENTA SOCIALA		485.000	485.000	334.087	334.087	334.087		334.087
	01					CHELTUIELI CURENTE		485.000	485.000	334.087	334.087	334.087		334.087
	56					TITLUL VIII PROIECTE CU FINANTARE DIN FONDURI EXTERNE NERAMBURSABILE (FEN)								
						POSTADERARE		485.000	485.000	334.087	334.087	334.087		334.087
	56	18				Mecanismul financiar norvegian		485.000	485.000	334.087	334.087	334.087		334.087
	56	18	02			Finantarea externa nerambursabila		480.000	480.000	334.087	334.087	334.087		334.087
	56	18	03			Cheltuieli neeligibile		5.000	5.000					

PRIMAR  
NICOLAE ROBU  
MUNICIPIUL  
MUREȘUL TIMIȘ

DIRECTOR ECONOMIC,  
STELIANA STANCIU

SEF BIROU CONTAB,  
ELENA GOIA

SEF SERVICIU BUGET,  
RAMONA RADU

**CONTUL DE EXECUTIE AL INSTITUTIILOR PUBLICE FINANTATE  
DIN VENITURI PROPRII SI SUBVENTII DIN BUGETUL LOCAL - CHELTUIELI  
30 09 2017**

Pag. 1 - lei-

Capi- tol	Sub- capi- tol	Pa- ra- graf	Gru- pa / Titlu	Ar- fi- col	Ali- ne- at	Denumire indicator	Credite de angajament	Credite bugetare		Angajamente bugetare	Angajamente legale	Plati efectuate	Angajamente legale de platit	Cheltuieli efective
								anuale aprobrate la finele perioadei de raportare	trimestriale cumulate					
A						B	1	2	3	4	5	6	7=5-6	8
5010						TOTAL CHELTUIELI DIN VENITURI PROPRII SI SUBVENTII		458.434.150	357.696.270	303.030.053	301.087.610	269.418.371	31.669.239	273.550.993
5410						ALTE SERVICII PUBLICE GENERALE		2.178.820	2.178.820	2.178.820	2.178.820	2.178.820		1.966.759
	10					Servicii publice comunitare de evidenta a persoanelor		2.178.820	2.178.820	2.178.820	2.178.820	2.178.820		1.966.759
6510						INVATAMANT		34.921.470	26.104.730	10.130.965	10.130.965	10.037.946	93.019	10.101.729
	03					Invatamant prescolar si primar		16.587.538	12.259.255	4.590.493	4.590.493	4.590.493		4.454.902
		01				Invatamant prescolar		11.705.288	8.674.896	3.709.322	3.709.322	3.709.322		3.638.384
		02				Invatamant primar		4.882.250	3.584.359	881.171	881.171	881.171		816.518
		04				Invatamant secundar		13.712.193	10.389.058	3.492.848	3.492.848	3.399.829	93.019	3.682.178
		01				Invatamant secundar inferior		2.673.704	2.042.443	361.429	361.429	361.429		271.919
		02				Invatamant secundar superior		10.795.602	8.165.347	3.035.187	3.035.187	2.942.168	93.019	3.316.466
		03				Invatamant profesional		242.887	181.268	96.232	96.232	96.232		93.793
	05					Invatamant postliceal		3.051.365	2.316.496	1.200.823	1.200.823	1.200.823		1.218.126
		11				Servicii auxiliare pentru educatie		1.570.374	1.139.921	846.801	846.801	846.801		746.523
		03				Internate si cantine pentru elevi		1.570.374	1.139.921	846.801	846.801	846.801		746.523
6610						SANATATE		418.025.620	326.677.480	289.619.491	287.677.048	256.119.819	31.557.229	260.448.982
	06					Servicii medicale in unitati sanitare cu paturi		418.025.620	326.677.480	289.619.491	287.677.048	256.119.819	31.557.229	260.448.982
		01				Spitale generale		418.025.620	326.677.480	289.619.491	287.677.048	256.119.819	31.557.229	260.448.982
6710						CULTURA, RECREERE SI RELIGIE		2.708.240	2.248.240	785.087	785.087	766.096	18.991	733.715
	03					Servicii culturale		2.708.240	2.248.240	785.087	785.087	766.096	18.991	733.715
		04				Instituti publice de spectacole si concerte		1.858.240	1.576.240	504.875	504.875	485.884	18.991	478.590
		06				Case de cultura		850.000	672.000	280.212	280.212	280.212		255.125
6810						ASIGURARI SI ASISTENTA SOCIALA		590.000	480.000	315.690	315.690	315.690		299.808
	04					Asistenta acordata persoanelor in varsta		590.000	480.000	315.690	315.690	315.690		299.808
7010						LOCUINTE, SERVICII SI DEZVOLTARE PUBLICA		10.000	7.000					

Capi- tol	Sub- capi- tol	Pa- ra- graf	Gru- pa / Titlu	Ar- ti- col	Ali- ne- at	Denumire indicator	Credite de angajament	Credite bugetare		Angajamente bugetare	Angajamente legale	Plati efectuate	Angajamente legale de platit	Cheltuieli efective
								anuale aprobrate la finele perioadei de raportare	trimestriale cumulate					
A						B	1	2	3	4	5	6	7=5-6	8
7010	50					Alte servicii in domeniile locuintelor, serviciilor si dezvoltarii comunale		10.000	7.000					





Capi- tol	Sub- capi- tol	Pa- ra- graf	Gru- pa / Titlu	Ar- ti- col	Ali- ne- at	Denumire indicator	Credite de angajament	Credite bugetare		Angajamente bugetare	Angajamente legale	Plati efectuate	Angajamente legale de platit	Cheltuieli efective
								anuale aprobrate la finele perioadei de raportare	trimestriale cumulate					
A						B	1	2	3	4	5	6	7=5-6	8
						sanatate		81.421	81.421	81.421	81.421	81.421		67.763
	10	03	04			Contributii de asigurari pentru accidente de munca si boli profesionale		2.343	2.343	2.343	2.343	2.343		1.946
	10	03	06			Contributii pentru concedii si indemnizatii		18.885	18.885	18.885	18.885	18.885		11.077
	20					TITLUL II BUNURI SI SERVICII		256.770	256.770	256.770	256.770	256.770		310.666
	20	01				Bunuri si servicii		151.157	151.157	151.157	151.157	151.157		205.126
	20	01	01			Furnituri de birou		4.575	4.575	4.575	4.575	4.575		9.060
	20	01	02			Materiale pentru curatenie								5.262
	20	01	03			Incalzit, iluminat si forta motrica		42.562	42.562	42.562	42.562	42.562		42.562
	20	01	04			Apa, canal si salubritate		7.325	7.325	7.325	7.325	7.325		6.644
	20	01	05			Carburanti si lubrifianti		27	27	27	27	27		1.483
	20	01	06			Piese de schimb		678	678	678	678	678		2.321
	20	01	08			Posta, telecomunicatii, radio, tv, internet		37.082	37.082	37.082	37.082	37.082		34.664
	20	01	09			Materiale si prestari de servicii cu caracter functional		6.964	6.964	6.964	6.964	6.964		7.543
	20	01	30			Alte bunuri si servicii pentru intretinere si functionare		51.944	51.944	51.944	51.944	51.944		95.587
	20	05				Bunuri de natura obiectelor de inventar		104	104	104	104	104		
	20	05	30			Alte obiecte de inventar		104	104	104	104	104		
	20	14				Protectia muncii		6.440	6.440	6.440	6.440	6.440		6.175
	20	25				Cheltuieli judiciare si extrajudiciare derivate din actiuni in reprezentarea intereselor statului, potrivit dispozitiilor legale		5	5	5	5	5		5
	20	30				Alte cheltuieli		99.064	99.064	99.064	99.064	99.064		99.360
	20	30	30			Alte cheltuieli cu bunuri si servicii		99.064	99.064	99.064	99.064	99.064		99.360



Capi- tol	Sub- capi- tol	Pa- ra- graf	Gru- pa / Titlu	Ar- ti- col	Ali- ne- at	Denumire indicator	Credite de angajament	Credite bugetare		Angajamente bugetare	Angajamente legale	Plati efectuate	Angajamente legale de platit	Cheltuieli efective
								anuale aprobrate la finele perioadei de raportare	trimestriale cumulate					
A						B	1	2	3	4	5	6	7=5-6	8
						accidente de munca si boli profesionale		18.023	13.443	3.252	3.252	3.252		3.190
			10	03	06	Contributii pentru concedii si indemnizatii		89.246	71.934	15.570	15.570	15.570		14.699
			20			TITLUL II BUNURI SI SERVICII		25.899.440	19.333.360	7.410.793	7.410.793	7.317.774	93.019	7.293.765
			20	01		Bunuri si servicii		7.489.998	5.597.670	1.408.331	1.408.331	1.315.312	93.019	1.430.342
			20	01	01	Furnituri de birou		856.180	639.427	86.266	86.266	86.266		113.008
			20	01	02	Materiale pentru curatenie		460.546	345.040	38.846	38.846	38.846		29.977
			20	01	03	Incalzit, iluminat si forta motrica		653.900	461.500	78.723	78.723	78.723		78.723
			20	01	04	Apa, canal si salubritate		269.560	202.400	18.573	18.573	18.573		18.573
			20	01	05	Carburanti si lubrifianti		117.100	86.400	23.366	23.366	23.366		21.102
			20	01	06	Piese de schimb		94.100	69.400	2.521	2.521	2.521		2.521
			20	01	07	Transport		81.200	62.300	4.799	4.799	4.799		7.899
			20	01	08	Posta, telecomunicatii, radio, tv, internet		306.050	227.950	98.510	98.510	98.510		100.663
			20	01	09	Materiale si prestari de servicii cu caracter functional		873.214	667.599	172.408	172.408	172.408		173.384
			20	01	30	Alte bunuri si servicii pentru intretinere si functionare		3.778.148	2.835.654	884.319	884.319	791.300	93.019	884.492
			20	02		Reparatii curente		553.987	443.168	18.857	18.857	18.857		19.219
			20	03		Hrana		15.670.084	11.487.432	5.829.780	5.829.780	5.829.780		5.726.192
			20	03	01	Hrana pentru oameni		15.658.084	11.478.432	5.829.780	5.829.780	5.829.780		5.726.192
			20	03	02	Hrana pentru animale		12.000	9.000					
			20	04		Medicamente si materiale sanitare		64.700	58.350	582	582	582		1.268
			20	04	01	Medicamente		17.100	15.150	582	582	582		1.268
			20	04	02	Materiale sanitare		11.300	10.100					
			20	04	03	Reactivi		400	300					
			20	04	04	Dezinfectanti		35.900	32.800					
			20	05		Bunuri de natura obiectelor de inventar		1.168.741	966.080	95.674	95.674	95.674		46.908



Capi- tol	Sub- capi- tol	Pa- ra- graf	Gru- pa / Titlu	Ar- ti- col	Ali- ne- at	Denumire indicator	Credite de angajament	Credite bugetare		Angajamente bugetare	Angajamente legale	Plati efectuate	Angajamente legale de platit	Cheltuieli efective
								anuale aprobrate la finele perioadei de raportare	trimestriale cumulate					
A						B	1	2	3	4	5	6	7=5-6	8
						active corporale		6.000	6.000					53.842
			71	01	30	Alte active fixe (inclusiv reparatii capitale)								7.416
6610						SANATATE		418.025.620	326.677.480	289.619.491	287.677.048	256.119.819	31.557.229	260.448.982
			01			CHELTUIELI CURENTE		389.053.953	300.126.113	273.779.155	271.836.712	248.165.260	23.671.452	255.074.978
			10			TITLUL I CHELTUIELI DE PERSONAL		230.071.110	176.047.610	176.047.610	175.070.424	168.548.586	6.521.838	168.471.607
			10	01		Cheltuieli salariale in bani		179.018.130	136.995.150	136.995.150	136.357.895	131.963.756	4.394.139	131.562.056
			10	01	01	Salarii de baza		132.383.000	101.712.000	101.712.000	101.544.382	98.959.032	2.585.350	85.752.308
			10	01	05	Sporuri pentru conditii de munca		31.594.200	22.679.200	22.679.200	22.257.592	21.515.318	742.274	26.675.891
			10	01	06	Alte sporuri		6.199.000	4.680.000	4.680.000	4.660.331	4.401.435	258.896	4.865.839
			10	01	10	Fond pentru posturi ocupate prin cumul		1.280.000	980.000	980.000	980.000	959.749	30.251	970.805
			10	01	11	Fond aferent platii cu ora		6.900.950	6.430.950	6.430.950	6.430.950	5.789.636	641.314	12.847.224
			10	01	13	Indemnizatii de delegare		4.000	3.000	3.000	3.000	371	2.629	452
			10	01	30	Alte drepturi salariale in bani		657.000	510.000	510.000	481.640	338.215	143.425	449.537
			10	02		Cheltuieli salariale in natura		9.531.000	7.179.000	7.179.000	7.068.116	6.592.520	475.596	6.593.478
			10	02	01	Tichete de masa		9.531.000	7.179.000	7.179.000	7.068.116	6.592.520	475.596	6.593.478
			10	03		Contributii		41.521.960	31.873.460	31.873.460	31.644.413	29.992.310	1.652.103	30.316.073
			10	03	01	Contributii de asigurari sociale de stat		29.854.000	22.704.000	22.704.000	22.521.059	21.704.955	816.104	21.806.847
			10	03	02	Contributii de asigurari de somaj		902.800	713.800	713.800	708.116	639.603	68.513	643.184
			10	03	03	Contributii de asigurari sociale de sanatate		9.289.700	7.349.700	7.349.700	7.323.567	6.718.251	603.316	6.752.960
			10	03	04	Contributii de asigurari pentru accidente de munca si boli profesionale		516.460	395.450	395.460	391.353	362.257	29.096	364.175
			10	03	06	Contributii pentru concedii si indemnizatii		959.000	710.500	710.500	700.318	567.244	133.074	748.907
			20			TITLUL II BUNURI SI SERVICII		155.230.843	121.763.503	95.443.423	94.478.166	77.679.164	16.799.002	84.628.193
			20	01		Bunuri si servicii		38.606.219	30.797.632	25.091.797	24.778.409	20.828.141	3.950.268	21.602.785

Capi- tol	Sub- capi- tol	Pa- ra- graf	Gru- pa / Titlu	Ar- ti- col	Ali- ne- at	Denumire indicator	Credite de angajament	Credite bugetare		Angajamente bugetare	Angajamente legale	Plati efectuate	Angajamente legale de platit	Cheltuieli efective
								anuale aprobrate la finele perioadei de raportare	trimestriale cumulate					
A						B	1	2	3	4	5	6	7=5-6	8
			20	01	01	Furnituri de birou		520.867	397.519	344.051	344.051	262.254	81.797	261.246
			20	01	02	Materiale pentru curatenie		1.581.760	1.182.820	1.182.820	1.182.820	1.004.847	177.973	1.006.616
			20	01	03	Încalzit, iluminat si forta motrica		6.203.860	5.556.668	4.262.201	4.262.200	3.997.840	264.360	4.039.478
			20	01	04	Apa, canal si salubritate		1.855.315	1.645.485	1.210.861	1.210.721	1.086.665	124.056	1.148.371
			20	01	05	Carburanti si lubrifianti		243.080	200.560	146.656	140.577	137.881	2.696	132.870
			20	01	06	Piese de schimb		3.485.960	2.766.220	1.666.679	1.659.187	1.345.260	313.927	1.779.360
			20	01	07	Transport		732.280	655.460	507.741	507.655	252.147	255.508	272.255
			20	01	08	Posta, telecomunicatii, radio, tv, internet		521.482	396.610	361.068	358.925	324.933	33.992	315.387
			20	01	09	Materiale si prestari de servicii cu caracter functional		7.796.715	6.234.290	5.260.281	5.018.783	3.497.706	1.521.077	3.282.310
			20	01	30	Alte bunuri si servicii pentru intretinere si functionare		15.664.900	11.762.000	10.149.439	10.093.490	8.918.608	1.174.882	9.364.892
			20	02		Reparatii curente		1.406.240	1.004.680	454.620	454.620	355.538	99.082	327.083
			20	03		Hrana		3.750.760	2.869.320	2.726.786	2.670.768	2.446.520	224.248	2.519.935
			20	03	01	Hrana pentru oameni		3.750.760	2.869.320	2.726.786	2.670.768	2.446.520	224.248	2.519.935
			20	04		Medicamente si materiale sanitare		103.968.350	81.700.661	62.908.413	62.324.517	51.016.177	11.308.340	57.899.956
			20	04	01	Medicamente		77.487.630	60.921.121	43.368.221	42.886.646	34.782.751	8.103.895	39.576.717
			20	04	02	Materiale sanitare		11.663.080	8.796.310	8.478.719	8.418.910	7.520.823	898.087	9.584.517
			20	04	03	Reactivi		13.016.800	10.603.100	10.015.875	9.973.458	7.898.177	2.075.281	8.116.270
			20	04	04	Dezinfectanti		1.800.840	1.380.130	1.045.598	1.045.503	814.426	231.077	622.452
			20	05		Bunuri de natura obiectelor de inventar		3.429.635	2.385.230	2.044.047	2.041.930	1.368.435	673.495	695.776
			20	05	01	Uniforme si echipament		253.915	205.440	57.585	57.585	31.231	26.354	150.617
			20	05	03	Lenjerie si accesorii de pat		357.120	218.340	211.718	211.718	81.106	130.612	74.853
			20	05	30	Alte obiecte de inventar		2.818.600	1.961.450	1.774.744	1.772.627	1.256.098	516.529	470.306
			20	06		Deplasari, detasari, transferari		291.365	249.770	164.666	164.666	164.666		167.388
			20	06	01	Deplasari interne, detasari, transferari		280.084	241.310	161.935	161.935	161.935		165.397
			20	06	02	Deplasari in strainatate		11.281	8.460	2.731	2.731	2.731		1.991



Capi- tol	Sub- capi- tol	Pa- ra- graf	Gru- pa / Titlu	Ar- ti- col	Ali- ne- at	Denumire indicator	Credite de angajament	Credite bugetare		Angajamente bugetare	Angajamente legale	Plati efectuate	Angajamente legale de platit	Cheltuieli efective
								anuale aprobrate la finele perioadei de raportare	trimestriale cumulate					
A						B	1	2	3	4	5	6	7=5-6	8
						IN ANUL CURENT		-13	-13	-13	-13	-13		
85 01						Plati efectuate in anii precedenti si recuperate in anul curent		-13	-13	-13	-13	-13		
85 01 01						Plati efectuate in anii precedenti si recuperate in anul curent (SF)		-13	-13	-13	-13	-13		
6710						CULTURA, RECREERE SI RELIGIE		2.708.240	2.248.240	785.087	785.087	766.096	18.991	733.715
01						CHELTUELI CURENTE		2.508.240	2.068.240	681.554	681.554	667.431	14.123	663.020
10						TITLUL I CHELTUELI DE PERSONAL		450.000	348.000	132.678	132.678	132.678		134.409
10 01						Cheltuieli salariale in bani		450.000	348.000	132.678	132.678	132.678		134.409
10 01 12						Indemnizatii platite unor persoane din afara unitatii		295.000	225.000	30.058	30.058	30.058		31.789
10 01 13						Indemnizatii de delegare		155.000	123.000	102.620	102.620	102.620		102.620
20						TITLUL II BUNURI SI SERVICII		2.058.240	1.720.240	548.876	548.876	534.753	14.123	528.611
20 01						Bunuri si servicii		666.000	559.500	163.042	163.042	151.355	11.687	163.635
20 01 01						Furnituri de birou		22.000	19.500	1.661	1.661	1.661		626
20 01 02						Materiale pentru curatenie		15.000	12.500	2.002	2.002	1.294	708	1.279
20 01 03						Incalzit, iluminat si forta motrica		27.000	25.000	6.410	6.410	6.410		
20 01 04						Apa, canal si salubritate		4.000	4.000	851	851	212	639	212
20 01 05						Carburanti si lubrifianti		41.000	35.000	3.226	3.226	3.226		5.496
20 01 06						Piese de schimb		17.000	15.000	2.813	2.813	2.813		677
20 01 07						Transport		104.000	84.000	35.828	35.828	35.828		32.828
20 01 08						Posta, telecomunicatii, radio, tv, internet		27.000	20.000	4.762	4.762	4.762		6.425
20 01 09						Materiale si prestari de servicii cu caracter functional		127.000	116.500	11.924	11.924	8.324	3.600	19.942
20 01 30						Alte bunuri si servicii pentru intretinere si functionare		282.000	228.000	93.565	93.565	86.825	6.740	96.150
20 02						Reparatii curente		29.000	24.000					



Capi- tol	Sub- capi- tol	Pa- ra- graf	Gru- pa / Titlu	Ar- ti- col	Ali- ne- at	Denumire indicator	Credite de angajament	Credite bugetare		Angajamente bugetare	Angajamente legale	Plati efectuate	Angajamente legale de platit	Cheltuieli efective
								anuale aprobrate la finele perioadei de raportare	trimestriale cumulate					
A						B	1	2	3	4	5	6	7=5-6	8
	20	05				Bunuri de natura obiectelor de inventar		130.000	110.000	484	484	484		
	20	05	01			Uniforme si echipament		10.000	8.000					
	20	05	30			Alte obiecte de inventar		120.000	102.000	484	484	484		
	20	06				Deplasari, detasari, transferari		213.240	178.240	29.812	29.812	27.376	2.436	32.915
	20	06	01			Deplasari interne, detasari, transferari		129.000	109.000	29.687	29.687	27.251	2.436	32.790
	20	06	02			Deplasari in strainatate		84.240	69.240	125	125	125		125
	20	11				Carti, publicatii si materiale documentare		9.000	7.700	1.664	1.664	1.664		1.664
	20	13				Pregatire profesionala		11.000	8.300	8.252	8.252	8.252		8.252
	20	14				Protectia muncii		1.000	1.000					
	20	30				Alte cheltuieli		999.000	831.500	345.622	345.622	345.622		322.145
	20	30	01			Reclama si publicitate		30.000	21.000					
	20	30	02			Protocol si reprezentare		30.000	25.000	3.980	3.980	3.980		4.037
	20	30	03			Prime de asigurare non-viata		11.000	6.000	1.044	1.044	1.044		1.574
	20	30	04			Chirii		32.000	26.000	2.510	2.510	2.510		2.510
	20	30	30			Alte cheltuieli cu bunuri si servicii		896.000	753.500	338.088	338.088	338.088		314.024
	70					CHELTUIELI DE CAPITAL		200.000	180.000	103.533	103.533	98.665	4.868	70.695
	71					TITLUL XIII ACTIVE NEFINANCIARE		200.000	180.000	103.533	103.533	98.665	4.868	70.695
	71	01				Active fixe		175.000	155.000	98.665	98.665	98.665		70.695
	71	01	02			Masini, echipamente si mijloace de transport								57.248
	71	01	03			Mobilier, aparatura birotica si alte active corporale		172.000	152.000	97.104	97.104	97.104		12.071
	71	01	30			Alte active fixe (inclusiv reparatii capitale)		3.000	3.000	1.561	1.561	1.561		1.376
	71	03				Reparatii capitale aferente activelor fixe		25.000	25.000	4.868	4.868		4.868	
6810						ASIGURARI SI ASISTENTA SOCIALA		590.000	480.000	315.690	315.690	315.690		299.808

Capi- tol	Sub- capi- tol	Pa- ra- graf	Gru- pa / Titlu	Ar- ti- col	Ali- ne- at	Denumire indicator	Credite de angajament	Credite bugetare		Angajamente bugetare	Angajamente legale	Plati efectuate	Angajamente legale de plafit	Cheltuieli efective
								anuale aprobrate la finele perioadei de raportare	trimestriale cumulate					
A						B	1	2	3	4	5	6	7=5-6	8
			01			CHELTUIELI CURENTE		590.000	480.000	315.690	315.690	315.690		298.495
			20			TITLUL II BUNURI SI SERVICII		590.000	480.000	315.690	315.690	315.690		298.495
			20	01		Bunuri si servicii								2.179
			20	01	01	Furnituri de birou								286
			20	01	02	Materiale pentru curatenie								913
			20	01	30	Alte bunuri si servicii pentru intretinere si functionare								980
			20	03		Hrana		590.000	480.000	315.690	315.690	315.690		296.039
			20	03	01	Hrana pentru oameni		590.000	480.000	315.690	315.690	315.690		296.039
			20	04		Medicamente si materiale sanitare								277
			20	04	01	Medicamente								101
			20	04	02	Materiale sanitare								82
			20	04	04	Dezinfectanti								94
			70			CHELTUIELI DE CAPITAL								1.313
			71			TITLUL XIII ACTIVE NEFINANCIARE								1.313
			71	01		Active fixe								1.313
			71	01	01	Constructii								1.313
7010						LOCUINTE, SERVICII SI DEZVOLTARE PUBLICA		10.000	7.000					
			01			CHELTUIELI CURENTE		10.000	7.000					
			10			TITLUL I CHELTUIELI DE PERSONAL		10.000	7.000					
			10	01		Cheltuieli salariale in bani		10.000	7.000					
			10	01	01	Salarii de baza		10.000	7.000					

PRIMAR  
NICOLAE ROBU

DIRECTOR ECONOMIC,  
STELIANA STANCIU

SEF SERVICIU BUGET,  
RAMONA RADU

SEF BIROU CONTAB.  
ELENA GOIA



Capi- tol	Sub- capi- tol	Pa- ra- graf	Gru- pa / Titlu	Ar- ti- col	Ali- ne- at	Denumire indicator	Credite de angajament	Credite bugetare		Angajamente bugetare	Angajamente legale	Plati efectuate	Angajamente legale de platit	Cheltuieli efective
								anuale aprobrate la finele perioadei de raportare	trimestriale cumulate					
A						B	1	2	3	4	5	6	7=5-6	8
						indemnizatii		18.885	18.885	18.885	18.885	18.885		11.077
	20					TITLUL II BUNURI SI SERVICII		256.770	256.770	256.770	256.770	256.770		310.666
	20	01				Bunuri si servicii		151.157	151.157	151.157	151.157	151.157		205.126
	20	01	01			Furnituri de birou		4.575	4.575	4.575	4.575	4.575		9.060
	20	01	02			Materiale pentru curatenie								5.262
	20	01	03			Incalzit, iluminat si forta motrica		42.562	42.562	42.562	42.562	42.562		42.562
	20	01	04			Apa, canal si salubritate		7.325	7.325	7.325	7.325	7.325		6.644
	20	01	05			Carburanti si lubrifianti		27	27	27	27	27		1.483
	20	01	06			Piese de schimb		678	678	678	678	678		2.321
	20	01	08			Posta, telecomunicatii, radio, tv, internet		37.082	37.082	37.082	37.082	37.082		34.664
	20	01	09			Materiale si prestari de servicii cu caracter functional		6.964	6.964	6.964	6.964	6.964		7.543
	20	01	30			Alte bunuri si servicii pentru intretinere si functionare		51.944	51.944	51.944	51.944	51.944		95.587
	20	05				Bunuri de natura obiectelor de inventar		104	104	104	104	104		
	20	05	30			Alte obiecte de inventar		104	104	104	104	104		
	20	14				Protectia muncii		6.440	6.440	6.440	6.440	6.440		6.175
	20	25				Cheltuieli judiciare si extrajudiciare derivate din actiuni in reprezentarea intereselor statului, potrivit dispozitiilor legale		5	5	5	5	5		5
	20	30				Alte cheltuieli		99.064	99.064	99.064	99.064	99.064		99.360
	20	30	30			Alte cheltuieli cu bunuri si servicii		99.064	99.064	99.064	99.064	99.064		99.360
6510						INVATAMANT		34.720.470	25.908.730	10.130.965	10.130.965	10.037.946	93.019	9.973.986
	01					CHELTUIELI CURENTE		34.720.470	25.908.730	10.130.965	10.130.965	10.037.946	93.019	9.973.986
	10					TITLUL I CHELTUIELI DE PERSONAL		8.293.810	6.175.750	2.596.146	2.596.146	2.596.146		2.545.480
	10	01				Cheltuieli salariale in bani		6.543.697	4.845.600	2.123.783	2.123.783	2.123.783		2.080.679



Capi- tol	Sub- capi- tol	Pa- ra- graf	Gru- pa / Titlu	Ar- ti- col	Ali- ne- at	Denumire indicator	Credite de angajament	Credite bugetare		Angajamente bugetare	Angajamente legale	Plati efectuate	Angajamente legale de platit	Cheltuieli efective
								anuale aprobrate la finele perioadei de raportare	trimestriale cumulate					
A						B	1	2	3	4	5	6	7=5-6	8
						internet		306.050	227.950	98.510	98.510	98.510		100.663
	20	01	09			Materiale si prestari de servicii cu caracter functional		873.214	667.599	172.408	172.408	172.408		173.384
	20	01	30			Alte bunuri si servicii pentru intretinere si functionare		3.778.148	2.835.654	884.319	884.319	791.300	93.019	884.492
	20	02				Reparatii curente		553.987	443.168	18.857	18.857	18.857		19.219
	20	03				Hrana		15.670.084	11.487.432	5.829.780	5.829.780	5.829.780		5.726.192
	20	03	01			Hrana pentru oameni		15.658.084	11.478.432	5.829.780	5.829.780	5.829.780		5.726.192
	20	03	02			Hrana pentru animale		12.000	9.000					
	20	04				Medicamente si materiale sanitare		64.700	58.350	582	582	582		1.268
	20	04	01			Medicamente		17.100	15.150	582	582	582		1.268
	20	04	02			Materiale sanitare		11.300	10.100					
	20	04	03			Reactivi		400	300					
	20	04	04			Dezinfectanti		35.900	32.800					
	20	05				Bunuri de natura obiectelor de inventar		1.168.741	966.080	95.674	95.674	95.674		46.908
	20	05	01			Uniforme si echipament		79.500	65.000					
	20	05	03			Lenjerie si accesorii de pat		91.700	78.700					
	20	05	30			Alte obiecte de inventar		997.541	822.380	95.674	95.674	95.674		46.908
	20	06				Deplasari, detasari, transferari		272.058	223.088	18.553	18.553	18.553		32.905
	20	06	01			Deplasari interne, detasari, transferari		178.458	140.488	15.581	15.581	15.581		15.289
	20	06	02			Deplasari in strainatate		93.600	82.600	2.972	2.972	2.972		17.616
	20	09				Materiale de laborator		31.000	27.000					
	20	11				Carti, publicatii si materiale documentare		95.600	72.600	11.486	11.486	11.486		2.302
	20	12				Consultanta si expertiza		38.200	33.150	13.500	13.500	13.500		13.500
	20	13				Pregatire profesionala		316.276	264.176	4.579	4.579	4.579		4.579
	20	14				Protectia muncii		100.896	83.196	1.981	1.981	1.981		1.981
	20	30				Alte cheltuieli		97.900	77.450	7.470	7.470	7.470		14.569

Capi- tol	Sub- capi- tol	Pa- ra- graf	Gru- pa / Titlu	Ar- ti- col	Ali- ne- at	Denumire indicator	Credite de angajament	Credite bugetare		Angajamente bugetare	Angajamente legale	Plati efectuate	Angajamente legale de platit	Cheltuieli efective
								anuale aprobrate la finele perioadei de raportare	trimestriale cumulate					
A						B	I	2	3	4	5	6	7=5-6	8
			20	30	01	Reclama si publicitate		7.000	6.000					
			20	30	03	Prime de asigurare non-viata		4.500	4.500	1.240	1.240	1.240		1.240
			20	30	04	Chirii		8.000	6.000					
			20	30	30	Alte cheltuieli cu bunuri si servicii		78.400	60.950	6.230	6.230	6.230		13.329
			57			TITLUL VIII ASISTENTA SOCIALA		355.000	270.000	56.726	56.726	56.726		67.441
			57	02		Ajutoare sociale		355.000	270.000	56.726	56.726	56.726		67.441
			57	02	02	Ajutoare sociale in natura		355.000	270.000	56.726	56.726	56.726		67.441
			59			TITLUL XI ALTE CHELTUIELI		172.220	129.620	67.300	67.300	67.300		67.300
			59	01		Burse		172.220	129.620	67.300	67.300	67.300		67.300
6610						SANATATE		389.053.940	300.126.100	273.779.142	271.836.699	248.165.247	23.671.452	255.074.978
			01			CHELTUIELI CURENTE		389.053.953	300.126.113	273.779.155	271.836.712	248.165.260	23.671.452	255.074.978
			10			TITLUL I CHELTUIELI DE PERSONAL		230.071.110	176.047.610	176.047.610	175.070.424	168.548.586	6.521.838	168.471.607
			10	01		Cheltuieli salariale in bani		179.018.150	136.995.150	136.995.150	136.357.895	131.963.756	4.394.139	131.562.056
			10	01	01	Salarii de baza		132.383.000	101.712.000	101.712.000	101.544.382	98.959.032	2.585.350	85.752.308
			10	01	05	Sporuri pentru conditii de munca		31.594.200	22.679.200	22.679.200	22.257.592	21.515.318	742.274	26.675.891
			10	01	06	Alte sporuri		6.199.000	4.680.000	4.680.000	4.660.331	4.401.435	258.896	4.865.839
			10	01	10	Fond pentru posturi ocupate prin cumul		1.280.000	980.000	980.000	980.000	959.749	20.251	970.805
			10	01	11	Fond aferent platii cu ora		6.900.950	6.430.950	6.430.950	6.430.950	5.789.636	641.314	12.847.224
			10	01	13	Indemnizatii de delegare		4.000	3.000	3.000	3.000	371	2.629	452
			10	01	30	Alte drepturi salariale in bani		657.000	510.000	510.000	481.640	338.215	143.425	449.537
			10	02		Cheltuieli salariale in natura		9.531.000	7.179.000	7.179.000	7.068.116	6.592.520	475.596	6.593.478
			10	02	01	Tichete de masa		9.531.000	7.179.000	7.179.000	7.068.116	6.592.520	475.596	6.593.478
			10	03		Contributii		41.521.960	31.873.460	31.873.460	31.644.413	29.992.310	1.652.103	30.316.073
			10	03	01	Contributii de asigurari sociale de stat		29.854.000	22.704.000	22.704.000	22.521.059	21.704.955	816.104	21.806.847
			10	03	02	Contributii de asigurari de somaj		902.800	713.800	713.800	708.116	639.603	68.513	643.184
			10	03	03	Contributii de asigurari sociale de sanatate		9.289.700	7.349.700	7.349.700	7.323.567	6.718.251	605.316	6.752.960

Capi- tol	Sub- capi- tol	Pa- ra- graf	Gru- pa / Titlu	Ar- ti- col	Ali- ne- at	Denumire indicator	Credite de angajament	Credite bugetare		Angajamente bugetare	Angajamente legale	Plati efectuate	Angajamente legale de platit	Cheltuieli efective
								anuale aprobrate la finele perioadei de raportare	trimestriale cumulate					
A						B	1	2	3	4	5	6	7=5-6	8
			10	03	04	Contributii de asigurari pentru accidente de munca si boli profesionale		516.460	395.460	395.460	391.353	362.257	29.096	364.175
			10	03	06	Contributii pentru concedii si indemnizatii		959.000	710.500	710.500	700.318	567.244	133.074	748.907
			20			TITLUL II BUNURI SI SERVICII		155.230.843	121.763.503	95.443.423	94.478.166	77.679.164	16.799.002	84.628.193
			20	01		Bunuri si servicii		38.606.219	30.797.632	25.091.797	24.778.409	20.828.141	3.950.268	21.602.785
			20	01	01	Furnituri de birou		520.867	397.519	344.051	344.051	262.254	81.797	261.246
			20	01	02	Materiale pentru curatenie		1.581.760	1.182.820	1.182.820	1.182.820	1.004.847	177.973	1.006.616
			20	01	03	Incalzit, iluminat si forta motrica		6.203.860	5.556.668	4.262.201	4.262.200	3.997.840	264.360	4.039.478
			20	01	04	Apa, canal si salubritate		1.855.315	1.645.485	1.210.861	1.210.721	1.086.665	124.056	1.148.371
			20	01	05	Carburanti si lubrifianti		243.080	200.560	146.656	140.577	137.881	2.696	132.870
			20	01	06	Piese de schimb		3.485.960	2.766.220	1.666.679	1.659.187	1.345.260	313.927	1.779.360
			20	01	07	Transport		732.280	655.460	507.741	507.655	252.147	255.508	272.255
			20	01	08	Posta, telecomunicatii, radio, tv, internet		521.482	396.610	361.068	358.925	324.933	33.992	315.387
			20	01	09	Materiale si prestari de servicii cu caracter functional		7.796.715	6.234.290	5.260.281	5.018.783	3.497.706	1.521.077	3.282.310
			20	01	30	Alte bunuri si servicii pentru intretinere si functionare		15.664.900	11.762.000	10.149.439	10.093.490	8.918.608	1.174.882	9.364.892
			20	02		Reparatii curente		1.406.240	1.004.680	454.620	454.620	355.538	99.082	327.083
			20	03		Hrana		3.750.760	2.869.320	2.726.786	2.670.768	2.446.520	224.248	2.519.935
			20	03	01	Hrana pentru oameni		3.750.760	2.869.320	2.726.786	2.670.768	2.446.520	224.248	2.519.935
			20	04		Medicamente si materiale sanitare		103.968.350	81.700.661	62.908.413	62.324.517	51.016.177	11.308.340	57.899.956
			20	04	01	Medicamente		77.487.630	60.921.121	43.368.221	42.886.646	34.782.751	8.103.895	39.576.717
			20	04	02	Materiale sanitare		11.663.080	8.796.310	8.478.719	8.418.910	7.520.823	898.087	9.584.517
			20	04	03	Reactivi		13.016.800	10.603.100	10.015.875	9.973.458	7.898.177	2.075.281	8.116.270
			20	04	04	Dezinfectanti		1.800.840	1.380.130	1.045.598	1.045.503	814.426	231.077	622.452
			20	05		Bunuri de natura obiectelor de inventar		3.429.635	2.385.230	2.044.047	2.041.930	1.368.435	673.495	695.776





Capi- tol	Sub- capi- tol	Pa- ra- graf	Gru- pa / Titlu	Ar- ti- col	Ali- ne- at	Denumire indicator	Credite de angajament	Credite bugetare		Angajamente bugetare	Angajamente legale	Plati efectuate	Angajamente legale de platit	Cheltuieli efective	
								anuale aprobrate la finele perioadei de raportare	trimestriale cumulate						
A						B	I	2	3	4	5	6	7=5-6	8	
			85	01	01	Plati efectuate in anii precedenti si recuperate in anul curent (SF)		-13	-13	-13	-13	-13			
6710						CULTURA, RECREERE SI RELIGIE		2.508.240	2.068.240	681.554	681.554	667.431	14.123	663.020	
				01		CHELTUIELI CURENTE		2.508.240	2.068.240	681.554	681.554	667.431	14.123	663.020	
				10		TITLUL I CHELTUIELI DE PERSONAL		450.000	348.000	132.678	132.678	132.678		134.409	
				10	01	Cheltuieli salariale in bani		450.000	348.000	132.678	132.678	132.678		134.409	
				10	01	12	Indemnizatii platite unor persoane din afara unitatii		295.000	225.000	30.058	30.058	30.058		31.789
				10	01	13	Indemnizatii de delegare		155.000	123.000	102.620	102.620	102.620		102.620
				20		TITLUL II BUNURI SI SERVICII		2.058.240	1.720.240	548.876	548.876	534.753	14.123	528.611	
				20	01	Bunuri si servicii		666.000	559.500	163.042	163.042	151.355	11.687	163.635	
				20	01	01	Furnituri de birou		22.000	19.500	1.661	1.661	1.661		626
				20	01	02	Materiale pentru curatenie		15.000	12.500	2.002	2.002	1.294	708	1.279
				20	01	03	Incalzit, iluminat si forta motrica		27.000	25.000	6.410	6.410	6.410		
				20	01	04	Apa, canal si salubritate		4.000	4.000	851	851	212	639	212
				20	01	05	Carburanti si lubrifianti		41.000	35.000	3.226	3.226	3.226		5.496
				20	01	06	Piese de schimb		17.000	15.000	2.813	2.813	2.813		677
				20	01	07	Transport		104.000	84.000	35.828	35.828	35.828		32.828
				20	01	08	Posta, telecomunicatii, radio, tv, internet		27.000	20.000	4.762	4.762	4.762		6.425
				20	01	09	Materiale si prestari de servicii cu caracter functional		127.000	116.500	11.924	11.924	8.324	3.600	19.942
				20	01	30	Alte bunuri si servicii pentru intretinere si functionare		282.000	228.000	93.565	93.565	86.825	6.740	96.150
				20	02	Reparatii curente		29.000	24.000						
				20	05	Bunuri de natura obiectelor de inventar		130.000	110.000	484	484	484			
				20	05	01	Uniforme si echipament		10.000	8.000					
				20	05	30	Alte obiecte de inventar		120.000	102.000	484	484	484		

Capi- tol	Sub- capi- tol	Pa- ra- graf	Gru- pa / Titlu	Ar- ti- col	Ali- ne- at	Denumire indicator	Credite de angajament	Credite bugetare		Angajamente bugetare	Angajamente legale	Plati efectuate	Angajamente legale de platit	Cheltuieli efective
								anuale aprobate la finele perioadei de raportare	trimestriale cumulate					
A						B	1	2	3	4	5	6	7=5-6	8
			20	06		Deplasari, detasari, transferati		213.240	178.240	29.812	29.812	27.376	2.436	32.915
			20	06	01	Deplasari interne, detasari, transferari		129.000	109.000	29.687	29.687	27.251	2.436	32.790
			20	06	02	Deplasari in strainatate		84.240	69.240	125	125	125		125
			20	11		Carti, publicatii si materiale documentare		9.000	7.700	1.664	1.664	1.664		1.664
			20	13		Pregatire profesionala		11.000	8.300	8.252	8.252	8.252		8.252
			20	14		Protectia muncii		1.000	1.000					
			20	30		Alte cheltuieli		999.000	831.500	345.622	345.622	345.622		322.145
			20	30	01	Reclama si publicitate		30.000	21.000					
			20	30	02	Protocol si reprezentare		30.000	25.000	3.980	3.980	3.980		4.037
			20	30	03	Prime de asigurare non-viata		11.000	6.000	1.044	1.044	1.044		1.574
			20	30	04	Chirii		32.000	26.000	2.510	2.510	2.510		2.510
			20	30	30	Alte cheltuieli cu bunuri si servicii		896.000	753.500	338.088	338.088	338.088		314.024
6810						ASIGURARI SI ASISTENTA SOCIALA		590.000	480.000	315.690	315.690	315.690		298.495
			01			CHELTUIELI CURENTE		590.000	480.000	315.690	315.690	315.690		298.495
			20			TITLUL II BUNURI SI SERVICII		590.000	480.000	315.690	315.690	315.690		298.495
			20	01		Bunuri si servicii								2.179
			20	01	01	Furnituri de birou								286
			20	01	02	Materiale pentru curatenie								913
			20	01	30	Alte bunuri si servicii pentru intretinere si functionare								980
			20	03		Hrana		590.000	480.000	315.690	315.690	315.690		296.039
			20	03	01	Hrana pentru oameni		590.000	480.000	315.690	315.690	315.690		296.039
			20	04		Medicamente si materiale sanitare								277
			20	04	01	Medicamente								101
			20	04	02	Materiale sanitare								82
			20	04	04	Dezinfectanti								94
7010						LOCUINTE, SERVICII SI DEZVOLTARE PUBLICA		10.000	7.000					

Capi- tol	Sub- capi- tol	Pa- ra- graf	Gru- pa / Titlu	Ar- ti- col	Ali- ne- at	Denumire indicator	Credite de angajament	Credite bugetare		Angajamente bugetare	Angajamente legale	Plati efectuate	Angajamente legale de platit	Cheltuieli efective
								anuale aprobrate la finele perioadei de raportare	trimestriale cumulate					
A						B	1	2	3	4	5	6	7=5-6	8
			01			CHELTUIELI CURENTE		10.000	7.000					
			10			TITLUL I CHELTUIELI DE PERSONAL		10.000	7.000					
			10	01		Cheltuieli salariale in bani		10.000	7.000					
			10	01	01	Salarii de baza		10.000	7.000					
9910	96					excedent/deficit sect funct						16.084.861		

PRIMAR,  
NICOLAE ROBU

DIRECTOR ECONOMIC,  
STELIANA STANCIU

SEF SERVICIU BUGET,  
RAMONA RADU

SEF BIROU CONTAB,  
ELENA GOHA

9-

**DETALIEREA CHELTUIELILOR**  
**INSTITUTII PUBLICE FINANTATE DIN VENITURI PROPRII**  
**SI SUBVENTII DIN BUGETUL LOCAL**  
**SECTIUNEA DE DEZVOLTARE**  
**30 09 2017**

Pag. 1 - lei-

Capi- tol	Sub- capi- tol	Pa- ra- graf	Grn- pa / Titlu	Ar- ti- col	Ali- ne- at	Denumire indicator	Credite de angajament	Credite bugetare		Angajamente bugetare	Angajamente legale	Plati efectuate	Angajamente legale de platit	Cheltuieli efective
								anuale aprobrate la finele perioadei de raportare	trimestriale cumulate					
A						B	1	2	3	4	5	6	7=5-6	8
* 13	68	10	71	02										1.313
* 14		10	71	02	01									1.313
5010						TOTAL CHELTUIELI DIN VENITURI PROPRII SI SUBVENTII		29.372.680	26.927.380	15.943.882	15.943.882	8.053.237	7.890.645	5.636.599
			70			CHELTUIELI DE CAPITAL		29.372.680	26.927.380	15.943.882	15.943.882	8.053.237	7.890.645	5.636.599
			71			TITLUL XIII ACTIVE NEFINANCIARE		29.372.680	26.927.380	15.943.882	15.943.882	8.053.237	7.890.645	5.636.599
5410						ALTE SERVICII PUBLICE GENERALE								61.531
			70			CHELTUIELI DE CAPITAL								61.531
			71			TITLUL XIII ACTIVE NEFINANCIARE								61.531
			71	01		Active fixe								61.531
			71	01	02	Masini, echipamente si mijloace de transport								12.384
			71	01	03	Mobilier, aparatura birotica si alte active corporale								45.923
			71	01	30	Alte active fixe (inclusiv reparatii capitale)								3.224
6510						INVATAMANT		201.000	196.000					127.743
			70			CHELTUIELI DE CAPITAL		201.000	196.000					127.743
			71			TITLUL XIII ACTIVE NEFINANCIARE		201.000	196.000					127.743
			71	01		Active fixe		201.000	196.000					127.743
			71	01	02	Masini, echipamente si mijloace de transport		195.000	190.000					66.485
			71	01	03	Mobilier, aparatura birotica si alte active corporale		6.000	6.000					53.842
			71	01	30	Alte active fixe (inclusiv reparatii capitale)								7.416
6610						SANATATE		28.971.680	26.551.380	15.840.349	15.840.349	7.954.572	7.885.777	5.374.004
			70			CHELTUIELI DE CAPITAL		28.971.680	26.551.380	15.840.349	15.840.349	7.954.572	7.885.777	5.374.004

Capi- tol	Sub- capi- tol	Pa- ra- graf	Gru- pa / Titlu	Ar- ti- col	Ali- ne- at	Denumire indicator	Credite de angajament	Credite bugetare		Angajamente bugetare	Angajamente legale	Plati efectuate	Angajamente legale de platit	Cheltuieli efective
								anuale aprobrate la finele perioadei de raportare	trimestriale cumulate					
A						B	1	2	3	4	5	6	7=5-6	8
			71			TITLUL XIII ACTIVE NEFINANCIARE		28.971.680	26.551.380	15.840.349	15.840.349	7.954.572	7.885.777	5.374.004
			71	01		Active fixe		28.971.680	26.551.380	15.840.349	15.840.349	7.954.572	7.885.777	5.374.004
			71	01	02	Masini, echipamente si mijloace de transport		27.317.380	24.897.080	14.489.639	14.489.639	6.933.782	7.555.857	4.508.075
			71	01	03	Mobilier, aparatura birotica si alte active corporale		873.300	873.300	851.076	851.076	547.940	303.136	449.114
			71	01	30	Alte active fixe (inclusiv reparatii capitale)		781.000	781.000	499.634	499.634	472.850	26.784	416.815
6710						CULTURA, RECREERE SI RELIGIE		200.000	180.000	103.533	103.533	98.665	4.868	70.695
			70			CHELTUIELI DE CAPITAL		200.000	180.000	103.533	103.533	98.665	4.868	70.695
			71			TITLUL XIII ACTIVE NEFINANCIARE		200.000	180.000	103.533	103.533	98.665	4.868	70.695
			71	01		Active fixe		175.000	155.000	98.665	98.665	98.665		70.695
			71	01	02	Masini, echipamente si mijloace de transport								57.248
			71	01	03	Mobilier, aparatura birotica si alte active corporale		172.000	152.000	97.104	97.104	97.104		12.071
			71	01	30	Alte active fixe (inclusiv reparatii capitale)		3.000	3.000	1.561	1.561	1.561		1.376
			71	03		Reparatii capitale aferente activelor fixe		25.000	25.000	4.868	4.868		4.868	
6810						ASIGURARI SI ASISTENTA SOCIALA								2.626
			70			CHELTUIELI DE CAPITAL								2.626
			71			TITLUL XIII ACTIVE NEFINANCIARE								2.626
			71	01		Active fixe								1.313
			71	01	01	Constructii								1.313
						excedent/deficit sect dezv						64.654		

6710  
6810  
PRIMAR  
NICOLAE ROBU

DIRECTOR ECONOMIC  
STELIANA STANCIU

SEF SERVICIU BUGET  
RAMONA RADU

SEF BIROU CONTAB,  
ELENA GOHA







Capi- tol	Sub- capi- tol	Pa- ra- graf	Gru- pa / Titlu	Ar- ti- col	Ali- ne- at	Denumire indicator	Prevederi bugetare anuale aprobrate la finele perioadei de raportare	Prevederi bugetare trimestriale cumulate	Drepturi constatate			Incasari realizate	Stingeri pe alte cai decat incasari	Drepturi constatate de incasat
									Total, din care:	din anii precedenti	din anul curent			
A						B	1	2	3=4+5	4	5	6	7	8=3-6-7
3610	32	03				de functionare	5.000	3.750						
	50					Alte venituri	2.578.810	2.358.510	230.442	38.979	191.464	230.442		
3710						TRANSFERURI VOLUNTARE, ALTELE DECAT SUBVENTIILE	418.730	356.570	942.902	412.937	529.965	485.611	222.256	235.035
	01					Donatii si sponsorizari	228.850	228.850	873.128	412.937	460.191	419.911	221.542	231.675
	03					Varsaminte din sectiunea de functionare pentru finantarea sectiunii de dezvoltare a bugetului local	-973.640	-948.640	-631.000		-631.000	-631.000		
	04					Varsaminte din sectiunea de functionare	973.640	948.640	631.000		631.000	631.000		
	50					Alte transferuri voluntare	189.880	127.720	69.774		69.774	65.700	714	3.360
4000	10					III. OPERATIUNI FINANCIARE	216.740	204.540	13.980.874		13.980.874	13.980.874		
4010						INCASARI DIN RAMBURSAREA ACORDATE			540.312		540.312	540.312		
	15					Sume utilizate din excedentul anului precedent pentru efectuarea de cheltuieli			540.312		540.312	540.312		
	01					Sume utilizate de administratiile locale din excedentul anului precedent pentru sectiunea de functionare			540.312		540.312	540.312		
4110						ALTE OPERATIUNI FINANCIARE	216.740	204.540	13.440.562		13.440.562	13.440.562		
	06					Sume din excedentul anului precedent pentru acoperirea golurilor temporare de casa	216.740	204.540	13.440.562		13.440.562	13.440.562		
4100	10					IV. SUBVENTII	89.179.040	74.264.740	57.816.281	122.432	57.816.281	52.104.046		5.712.235
4310						SUBVENTII DE LA ALTE ADMINISTRATII	89.179.040	74.264.740	57.816.281	122.432	57.816.281	52.104.046		5.712.235
	09					Subventii pentru institutii publice			1.766.000	27.000	1.766.000	1.766.000		

Capi- tol	Sub- capi- tol	Pa- ra- graf	Gru- pa / Titlu	Ar- ti- col	Ali- ne- at	Denumire indicator	Prevederi bugetare anuale aprobrate la finele perioadei de raportare	Prevederi bugetare trimestriale cumulate	Drepturi constatate			Incasari realizate	Stingeri pe alte cai decat incasari	Drepturi constatate de incasat
									Total, din care:	din anii precedenti	din anul curent			
A						B	1	2	3=4+5	4	5	6	7	8=3-6-7
4310	10					Subventii din bugetele locale pentru finantarea cheltuielilor curente din domeniul sanatatii	2.100.000	2.100.000	1.291.658		1.291.658	1.291.658		
	14					Subventii din bugetele locale pentru finantarea cheltuielilor de capital din domeniul sanatatii	28.339.040	25.918.740	13.199.126		13.199.126	7.486.891		5.712.235
	19					Subventii pentru institutii publice				95.432				
	22					Sume alocate de la bugetul local conform Ordonantei Guvernului nr.9/2014	60.000	60.000						
		02				Sume alocate de la bugetul local sectiunea dezvoltare conform Ordonantei Guvernului nr.9/2014	60.000	60.000						
	33					Subventii din bugetul Fondului national unic de asigurari sociale de sanatate pentru acoperirea cresterilor salariale	58.680.000	46.186.000	41.559.497		41.559.497	41.559.497		
4510						SUME PRIMITE DE LA UE/ALTI DONATORI IN CONTUL PLATILOR EFECTUATE SI								
	01					Fondul european de Dezvoltare Regionala								
		02				Sume primite in contul platilor efectuate in anii anteriori								

PRIMAR,  
(NICOLAE ROBU)

DIRECTOR ECONOMIC,  
STELIANA STANCIU

SEF SERVICIU BUGET,  
RAMONA BĂDU

SEF BIROU  
CONTAB,  
ELENA GOIA  
Cz









Capi- tol	Sub- capi- tol	Pa- ra- graf	Gru- pa / Titlu	Ar- ti- col	Ali- ne- at	Denumire indicator	Prevederi bugetare anuale aprobrate la finele perioadei de raportare	Prevederi bugetare trimestriale cumulate	Drepturi constatate			Incasari realizate	Stingeri pe alte cai decat incasari	Drepturi constatate de incasat
									Total, din care:	din anii precedenti	din anul curent			
A						B	1	2	3=4+5	4	5	6	7	8=3-6-7
4310	33					unic de asigurari sociale de sanatate pentru acoperirea cresterilor salariale	58.680.000	46.186.000	41.559.497		41.559.497	41.559.497		


PRIMAR,  
NICOLAE ROBU



DIRECTOR ECONOMIC,  
STELIANA STANCIU



SEF SERVICIU BUGET,  
RAMONA RADU



SEF BIROU CONTAB,  
ELENA GOIA  
G-


**CONTUL DE EXECUTIE AL INSTITUTIILOR PUBLICE FINANTATE  
DIN VENITURI PROPRII SI SUBVENTII DIN BUGETUL LOCAL - VENITURI  
SECTIUNEA DE DEZVOLTARE  
30 09 2017**

Pag. 1 -lei-

Capi- tol	Sub- capi- tol	Pa- ra- graf	Gru- pa / Titlu	Ar- ti- col	Ali- ne- at	Denumire indicator	Prevederi bugetare anuale aprobrate la finele perioadei de raportare	Prevederi bugetare trimestriale cumulate	Drepturi constatate			Incasari realizate	Stingeri pe alte cai decat incasari	Drepturi constatate de incasat
									Total, din care:	din anii precedenti	din anul curent			
A						B	1	2	3=4+5	4	5	6	7	8=3-6-7
0001	10					TOTAL VENITURI-VENITURI	29.372.680	26.927.380	13.830.126	165.025	13.830.126	8.117.891		5.712.235
0002						I. VENITURI CURENTE	973.640	948.640	631.000	12.809	631.000	631.000		
2900						C. VENITURI NEFISCALE	973.640	948.640	631.000	12.809	631.000	631.000		
3300						C2. VANZARI DE BUNURI SI SERVICII	973.640	948.640	631.000	12.809	631.000	631.000		
3610						DIVERSE VENITURI				12.809				
	32					Sume provenite din finantarea bugetara a anilor precedenti				12.809				
		02				Sume provenite din finantarea bugetara a anilor precedenti, aferente sectiunii de dezvoltare				12.809				
3710						TRANSFERURI VOLUNTARE, ALTELE DECAT SUBVENTIILE	973.640	948.640	631.000		631.000	631.000		
	04					Varsaminte din sectiunea de functionare	973.640	948.640	631.000		631.000	631.000		
4100	10					IV. SUBVENTII	28.399.040	25.978.740	13.199.126	95.432	13.199.126	7.486.891		5.712.235
4310						SUBVENTII DE LA ALTE ADMINISTRATII	28.399.040	25.978.740	13.199.126	95.432	13.199.126	7.486.891		5.712.235
	14					Subventii din bugetele locale pentru finantarea cheltuielilor de capital din domeniul sanatatii	28.339.040	25.918.740	13.199.126		13.199.126	7.486.891		5.712.235
	19					Subventii pentru institutii publice				95.432				
	22					Sume alocate de la bugetul local conform Ordonantei Guvernului nr.9/2014	60.000	60.000						
		02				Sume alocate de la bugetul local sectiunea dezvoltare conform Ordonantei Guvernului nr.9/2014	60.000	60.000						
4510						SUME PRIMITE DE LA UE/ALTI DONATORI IN CONTUL PLATILOR EFECTUATE SI				56.784				

Capi- tol	Sub- capi- tol	Pa- ra- graf	Gru- pa / Titlu	Ar- ti- col	Ali- ne- at	Denumire indicator	Prevederi bugetare anuale aprobat la finele perioadei de raportare	Prevederi bugetare trimestriale cumulate	Drepturi constatate			Incasari realizate	Stingeri pe alte cai decat incasari	Drepturi constatate de incasat
									Total, din care:	din anii precedenti	din anul curent			
A						B	1	2	3=4+5	4	5	6	7	8=3-6-7
4510	01					Fondul european de Dezvoltare Regionala								
		02				Sume primite in contul platilor efectuate in anii anteriori				56.784				
										56.784				

PRIMAR,  
NICOLAE ROBU



DIRECTOR ECONOMIC,  
STELIANA STANCIU

SEF SERVICIU BUGET,  
RAMONA RADU

SEF BIROU CONTAB,  
ELENA GOHA

9-