


Anexa 1

CUMULAT

**BILANȚ**  
la data de 31,03,2017

cod 01			-lei-	
NR. CRT.	DENUMIREA INDICATORILOR	Cod rând	Sold la începutul anului	Sold la sfârșitul perioadei
A	B	C	1	2
A.	<b>ACTIVE</b>	<b>01</b>	X	X
	<b>ACTIVE NECURENTE</b>	<b>02</b>	X	X
1.	Active fixe necorporale (ct.203+205+206+208+233-280-290-293*)	03	3.888.945	3.603.130
2.	Instalații tehnice, mijloace de transport, animale, plantații, mobilier, aparatură birotică și alte active corporale (ct.213+214+231-281-291-293*)	04	133.146.560	165.537.308
3.	Terenuri și clădiri (ct.211+212+231-281-291-293*)	05	22.454.326.169	22.493.696.456
4.	Alte active nefinanciare (ct.215)	06	-	-
5.	Active financiare necurente (investiții pe termen lung) peste un an (ct.260+265+2671+2672+2673+2674+2675+ 2678-296) din care:	07	181.705.908	181.705.908
	Titluri de participare (ct.260-296)	08	181.636.044	181.636.044
6. D.	Creante necurente – sume ce urmează a fi încasate după o perioada mai mare de un an (ct.4112+4118+4132+4282+4612 +4619– 4912 - 4962) din care:	09	1.293.617	1.319.379



85/11 05 18

A	B	C	1	2
	Creanțe comerciale necurente – sume ce urmează a fi încasate după o perioadă mai mare de un an (ct 4112+4118+4132+4612-4912 - 4962)	10	301.979	611.848
7.	<b>TOTAL ACTIVE NECURENTE (rd.03+04+05+06+07+09)</b>	15	22.774.361.199	22.845.862.181
	<b>ACTIVE CURENTE</b>	18	X	X
1.	<b>Stocuri</b> (ct.301+302+303+304+305+307+309+331+332+341+345+346+347+349+351+354+356+ 357+358+359+361+371+381+/-348+/-378-391-392-393-394-395-396-397-398-4428)	19	101.019.795	94.686.890
2.	<b>Creanțe curente – sume ce urmează a fi încasate într-o perioadă mai mică de un an-</b>	20	X	X
D	<b>Creanțe din operațiuni comerciale, avansuri și alte decontări</b> (ct.232+234+409+4111+4118+413+418+425+4282+ 4611 + 4619+473**+481+483+489 - 4911- 4961+5128) din care:	21	442.231.639	88.780.230
	Creanțe comerciale și avansuri (ct.232+234+409+ 4111+4118 +413 +418+4611-4911-4961)din care	22	87.485.313	84.351.548
	Avansuri acordate(ct 232+234+409)	22,1	-	132.323
	<b>Creanțe bugetare</b> (ct.431**+437**+4424+ 4428**+ 444 **+ 446**+4482+ 461+463+ 464 +465+4664 +4665+4669+481** - 497) din care:	23	216.808.131	276.103.323
	Creanțele bugetului general consolidat (ct.463+464+465+4664+4665+4669 - 497)	24	192.634.794	249.106.126

A	B	C	1	2
	<b>Creanțe din operațiuni cu fonduri externe nerambursabile și fonduri de la buget</b> (ct.4501+4503+4505+4507+4511+4513+4515 +4531+4541+4543+4545+4551+4553+4561 +4563 +4571+4572+4573+4575+4581+4583+4613+473** +474+476) din care:	25	953.337	752.518
	Sume de primit de la Comisia Europeană (ct.4501+4503+4505+4507)	26	-	-
	<b>Împrumuturi pe termen scurt acordate</b> (ct.2671+2672+2673+2674+2675+2676 +2678 +2679 +4681+ 4682 +4683+4684+ 4685+4686+ 4687 +4688+ 4689 + 469)	27	-	15.538.850
	<b>Total creanțe curente (rd. 21+23+25+27)</b>	30	659.993.107	381.174.921
3.	Investiții pe termen scurt (ct.505-595)	31	-	-
4.	<b>Conturi la trezorerii și instituții de credit :</b>	32	X	X
	<b>Conturi la trezorerie, casă, alte valori, avansuri de trezorerie</b> (ct.510+5121+5125+5131+5133+5141+5151+5153 +5161+5171+5201+5211+5212+5221 +5222+523++5251+5252+5253+526+527+ 528+5291+5292 +5293+5294 +5299 +5311 +550 +551 +552 +553 +554 +555 +556+557+5581+5582+5591+5601+5602+561+562+5711+5712+5713+5714+5741+5742+5743+5744+5751+5753+5754-770)	33	43.477.467	74.508.042
	<b>Dobanda de incasat,alte valori,avansuri de trezorerie(ct.5187+532+542)</b>	33,1	304.891	325.539
	depozite (ct. 5153+5187+5222+5602+5714+5744)	34	X	X


A	B	C	1	2
	<b>Conturi la instituții de credit, casă, avansuri de trezorerie</b> (ct.5112+5121+5124+5125+5131+5132+5141+ 5142+ 5151+5152+5153+5161 +5162+5171+510+5172 +529 +5314+5411+5412+ 550+555+557+ 558+559+5601 +5602+561+562) din care:	<b>35</b>	3.591.985	3.810.772
	<b>Dobanda de incasat, avans de trezorerie(ct5187+542)</b>	<b>35,1</b>	-	4.165
	depozite (ct. 5153+5187+5602)	<b>36</b>	x	x
	<b>Total disponibilități (rd.33+33,1+35+35,1)</b>	<b>40</b>	47.374.343	78.648.518
5	<b>Conturi de disponibilități ale Trezoreriei Centrale</b> (ct.5126+5127+5201+5202+5203+5241+5242 +5243)	<b>41</b>	-	-
	<b>Dobanda de incasat(ct 5187)</b>	<b>41,1</b>	-	-
6	<b>Cheltuieli în avans (ct. 471 )</b>	<b>42</b>	2.816.364	760.784
7	<b>TOTAL ACTIVE CURENTE (rd.19+30+31+40+41+42)</b>	<b>45</b>	811.203.609	555.271.113
8	<b>TOTAL ACTIVE (rd.15+45)</b>	<b>46</b>	23.585.564.808	23.401.133.294
B.	<b>DATORII</b>	<b>50</b>	X	X
	<b>DATORII NECURENTE- sume ce urmează a fi plătite după-o perioadă mai mare de un an</b>	<b>51</b>	X	X

A	B	C	1	2
1	<b>Sume necurente- sume ce urmează a fi plătite după o perioadă mai mare de un an</b> (ct.269+401+403+4042+405+4622+509) din care:	52	1.412.748	1.396.390
	Datorii comerciale (ct.401+403+ 4042+405+4622)	53	31.562	31.562
2	<b>Împrumuturi pe termen lung</b> (ct.1612+1622+1632+1642+1652+1661+1662+ 1672-169)	54	203.739.277	198.446.380
3	<b>Provizioane (cont 151)</b>	55	20.181.823	20.181.823
	<b>TOTAL DATORII NECURENTE (rd.52+54+55)</b>	58	225.333.848	220.024.593
	<b>DATORII CURENTE - sume ce urmează a fi plătite într-o perioadă de până la un an</b>	59	X	X
1	<b>Datorii comerciale, avansuri și alte decontări</b> (ct.401+403+4041+405+408+419+4621+473+481 + 483+ 489+ 269+509+5128) din care:	60	409.099.886	72.428.327
	Decontari privind incheierea executiei bugetului de stat din anul curent (Ct.4890201)	60,1	3.764.495	-
	Datorii comerciale și avansuri (ct. 401+403+4041+405+408+419+4621)	61	63.028.241	41.953.918
	Avansuri primite(ct 419)	61,1	-	-
2 c	<b>Datorii către bugete</b> (ct431+437+ .440+441+4423+4428+444+446+ 4481+4555+4620109+4671+4672+4673+4674+4675+ 4679 +473+481) din care:	62	52.655.589	19.460.783
	Datoriile instituțiilor publice către bugete (ct.431+437+4423+4428+444+446+4481) din care	63	X	X

A	B	C	1	2
	Contributii sociale(ct 431+437)	63,1	6.854.795	8.634.329
	Sume datorate bugetului din Fonduri externe nerambursabile (ct.4555)	64	-	-
3	Datorii din operațiuni cu Fonduri externe nerambursabile și fonduri de la buget, alte datorii către alte organisme internaționale	65	227.872	247.292
	(ct.4502+4504+4506+4512+4514+4516+4521 +4522+4532+4542+4544+4546+4552+4554 +4564+ 4584+ 4585+459+462+473+476 )		-	-
	din care: sume datorate Comisiei Europene (ct.4502+4504+4506+459+462)	66	-	-
4	Împrumuturi pe termen scurt- sume ce urmează a fi plătite într-o perioadă de până la un an  (ct.5186+5191+5192+5193+5194+5195+5196+ 5197+5198)	70	-	15.538.850
5	Împrumuturi pe termen lung – sume ce urmează a fi plătite în cursul exercițiului curent (ct.1611+1621+1631+1641+1651+1661+1662 +1671 +168-169)	71	82.803.550	77.903.550
6	Salariile angajaților  (ct.421+423+426+4271+4273+4281)	72	22.195.521	25.476.088
7	Alte drepturi cuvenite altor categorii de persoane (pensii, indemnizații de șomaj, burse) (ct.422+424+426+4272+4273+429+438)din care:	73	1.702.764	1.922.533
	Pensii,indemnizatii de somaj,burse(ct 422+424+429)	73,1	x	x
8	Venituri în avans (ct.472)	74	502.021	1.162.533
9	Provizioane (ct. 151)	75	2.562.876	2.562.876

A	B	C	1	2
10	TOTAL DATORII CURENTE (rd.60+62+65+70+71+72+73+74+75)	78	571.750.079	216.702.832
11	TOTAL DATORII (rd.58+78)	79	797.083.927	436.727.425
12	ACTIVE NETE = TOTAL ACTIVE – TOTAL DATORII = CAPITALURI PROPRII (rd.80= rd.46-79 = rd.90)	80	22.788.480.881	22.964.405.869
C.	CAPITALURI PROPRII	83	X	x
1.	Rezerve, fonduri (ct.100+101+102+103+104+105+106+ 132+133+135+1391+1392+1393+ 1394+1396+1399)	84	22.291.058.024	22.357.016.491
2.	Rezultatul reportat (ct.117- sold creditor)	85	574.881.327	503.302.493
3.	Rezultatul reportat (ct.117- sold debitor)	86		
4.	Rezultatul patrimonial al exercitiului (ct.121- sold creditor)	87	(77.458.470)	104.086.885
5.	Rezultatul patrimonial al exercitiului (ct.121- sold debitor)	88		
6	TOTAL CAPITALURI PROPRII (rd.84+85-86+87-88)	90	22.788.480.881	22.964.405.869

Conducătorul instituției



Conducătorul compartimentului  
financiar-contabil

PLATI RESTANTE la data de 31 03 2017 bilant

DENUMIREA INDICATOR	NR.RD	Sold	Sold la finele perioadei	
		la inceputul anului	TOTAL	aferent sumelor angajate cu prevederi bugetare
	B	1	2	3
<b>PLĂȚI RESTANTE-TOTAL (rd.150+300), din care:</b>	1	7.513.622	8.350.419	8.350.419
-sub 30 de zile (rd.151+301)	2	4.653.789	3.247.057	3.247.057
-peste 30 de zile (rd.152+302)	3	830.806	2.432.294	2.432.294
-peste 90 de zile (rd.153+303)	4	247.283	393.163	393.163
-peste 120 zile (rd.154+304)	5	1.767.128	2.263.289	2.263.289
-peste 1 an (rd.155+305)	6	14.616	14.616	14.616
<b>PLĂȚI RESTANTE-TOTAL SECȚIUNEA DE FUNCȚIONARE (rd.160+170+240+250+270+280+290), din care:</b>		5.855.133	7.813.803	7.813.803
-sub 30 de zile (rd.161+171+241+251+271+281+291)	151	3.009.916	3.247.057	3.247.057
-peste 30 de zile (rd.162+172+242+252+272+282+292)	152	830.806	1.910.294	1.910.294
-peste 90 de zile (rd. 163+173+243+253+273+283+293)	153	247.283	393.163	393.163
-peste 120 zile (rd. 165+174+245+257+274+284+294)	154	1.767.128	2.263.289	2.263.289
-peste 1 an ( rd. 166+175+246+258+275+285+295)	155	0	0	0
<b>Plăți restante către furnizori, creditori din operații comerciale (ct.4010100, ct.4030100, ct. 4620101, ct. 4620109) (rd.161+162+163+165+166), din care:</b>		5.855.133	7.813.803	7.813.803
-sub 30 de zile	161	3.009.916	3.247.057	3.247.057
-peste 30 de zile	162	830.806	1.910.294	1.910.294
-peste 90 de zile din care:	163	247.283	393.163	393.163
-(ct.4620101, ct. 4620109)	164	0	0	0
-peste 120 zile	165	1.767.128	2.263.289	2.263.289
-peste 1 an	166	0	0	0
<b>Plăți restante față de bugetul general consolidat (4310100,4310200,4310300,4310400,4310500,4310700,4370100,43 70200,4370300,4420300,4440000,4460000,4480100) (rd.171+172+173+174+175), din care:</b>				
	170	0	0	0



-sub 30 de zile	171	0	0	0
-peste 30 de zile	172	0	0	0
-peste 90 de zile	173	0	0	0
-peste 120 zile	174	0	0	0
-peste 1 an	175	0	0	0
<b>Plăți restante față de salariați (drepturi salariale)</b> (ct.4210000, ct. 4230000, ct.4260000, ct.4270100, ct.4270300, ct.4280101) (rd.241+242+243+245+246), din care:	240	0	0	0
-sub 30 de zile	241	0	0	
-peste 30 de zile	242	0	0	0
-peste 90 de zile	243	0	0	0
-din care ct.(4270100+4270300)	244	0	0	0
-peste 120 zile	245	0	0	0
-peste 1 an	246	0	0	0
<b>Plăți restante față de alte categorii de persoane,</b> (ct.4270300, ct.4290000, ct.4380000) (rd.251+252+253+257+258), din care:	250	0	0	0
-sub 30 de zile :	251	0	0	0
-peste 30 de zile :	252	0	0	0
-peste 90 de zile din care:( rd.254+255+256)	253	0	0	0
-ct.(4270300)	254	0	0	0
-ct.(4290000)	255	0	0	0
-ct.(4380000)	256	0	0	0
-peste 120 zile	257	0	0	0
-peste 1 an	258	0	0	0
<b>Împrumuturi nerambursate la scadență,</b> (ct.1610100, ct.1620100, ct.1630100, ct. 1650100, ct.1670101, ct. 1670102, ct. 1670103, ct. 1670108, ct. 1670109, ct.1690100, ct. 5190101, ct.5190102, ct.5190105, ct.5190106, ct.5190107, ct.5190108, 5190109, 5190110, ct.5190180, 5190190 ) (rd.271+272+273+274+275), din care:	270	0	0	0
-sub 30 de zile	271	0	0	0
-peste 30 de zile	272	0	0	0
-peste 90 de zile	273	0	0	0
-peste 120 zile	274	0	0	0

-peste 1 an	275	0	0	0
<b>Dobânzi restante, din care:</b> (aferente celor de la rd.270), (ct.1680100, ct.1680200, ct. 1680300, ct.1680500, ct.1680701, ct.1680702, ct. 1680703, ct. 1680708, ct. 1680709, ct.5180605, ct. 5180606, ct.5180608, ct. 5180609 , ct. 5180800) (rd.281+282+283+284+285), din care:	280	0	0	0
-sub 30 de zile	281	0	0	0
-peste 30 de zile	282	0	0	0
-peste 90 de zile	283	0	0	0
-peste 120 zile	284	0	0	0
-peste 1 an	285	0	0	0
<b>Creditori bugetari</b> (ct 4620109,ct.4670200, ) ( rd.291+292+293+294+295), din care:	290	0	0	0
-sub 30 de zile	291	0	0	0
-peste 30 de zile	292	0	0	0
-peste 90 de zile	293	0	0	0
-peste 120 zile	294	0	0	0
-peste 1 an	295	0	0	0
<b>PLĂȚI RESTANTE-TOTAL SECȚIUNEA DEZVOLTARE</b> (rd.310+320+330), din care:	300	1.658.489	536.616	536.616
-sub 30 de zile (rd. 311+321+331)	301	1.643.873	0	0
-peste 30 de zile (rd.312+322+332)	302	0	522.000	522.000
-peste 90 de zile (rd.313+323+333)	303	0	0	0
-peste 120 zile (rd. 315+324+334)	304	0	0	0
-peste 1 an ( rd 316+325+335)	305	14.616	14.616	14.616
<b>Plăți restante către furnizori, creditori din operații comerciale</b> (ct.4040100, ct.4050100, ct. 4620101, ct. 4620103, ct. 4620109) (rd.311+312+313+315+316), din care:		1.658.489	536.616	536.616
-sub 30 de zile	311	1.643.873	0	0
-peste 30 de zile	312	0	522.000	522.000
-peste 90 de zile din care:	313	0	0	0
-(ct.4620101, ct. 4620103, ct. 4620109)	314	0	0	0
-peste 120 zile	315	0	0	0
-peste 1 an	316	14.616	14.616	14.616

<b>Împrumuturi nerambursate la scadență</b> (ct.1610100, ct.1620100, ct.1630100, ct. 1650100, ct.1670101, ct. 1670102, ct. 1670103, ct. 1670108, ct.1670109, ct.1690100, ct. 5190101, ct. 5190102, ct.5190105, ct.5190106, ct.5190107, ct.5190108, ct. 5190110, ct.5190180, ct. 5190190) (rd.321+322+323+324+325), din care:	320	0	0	0
-sub 30 de zile	321	0	0	0
-peste 30 de zile	322	0	0	0
-peste 90 de zile	323	0	0	0
-peste 120 zile	324	0	0	0
-peste 1 an	325	0	0	0
<b>Dobânzi restante, din care: (afereente celor de la rd.320),</b> (ct.1680100, ct.1680200, ct. 1680300, ct.1680500, ct.1680701, ct. 1680702, ct.1680703, ct. 1680708, ct. 1680709, ct. 5180605, ct. 5180606, 5180608, ct. 5180609, ct. 5180800) (rd331+332+333+334+335), din care:	330	0	0	0
-sub 30 de zile	331	0	0	0
-peste 30 de zile	332	0	0	0
-peste 90 de zile	333	0	0	0
-peste 120 zile	334	0	0	0
-peste 1 an	335	0	0	0

Conducatorul institutiei

NICOLAE ROBU

SEF SERVICIU BUGET  
RAMONA RADU

Conducatorul compartimentului  
financiar-contabil

STELIANA STANCIU

RESPONSABIL BIROU CONTABILITATE  
ELENA GOIA



Capi- tol	Sub- capi- tol	Pa- ra- graf	Gru- pa / Titlu	Ar- ti- col	Ali- ne- at	Denumire indicator	Credite de angajament	Credite bugetare		Angajamente bugetare	Angajamente legale	Plati efectuate	Angajamente legale de platit	Cheltuieli efective
								anuale aprobrate la finele perioadei de raportare	trimestriale cumulate					
A						B	1	2	3	4	5	6	7=5-6	8
						afara unitatii		474.350	117.030	96.125	96.125	96.125		98.345
	10	01	13			Indemnizatii de delegare		61.500	10.000	5.783	5.783	5.783		5.391
	10	03				Contributii		7.781.820	1.912.020	1.771.188	1.771.188	1.771.188		1.904.426
	10	03	01			Contributii de asigurari sociale de stat		5.364.220	1.341.040	1.274.062	1.274.062	1.274.062		1.354.577
	10	03	02			Contributii de asigurari de somaj		222.990	53.800	51.641	51.641	51.641		52.849
	10	03	03			Contributii de asigurari sociale de sanatate		1.830.650	433.590	420.034	420.034	420.034		446.318
	10	03	04			Contributii de asigurari pentru accidente de munca si boli profesionale		52.960	12.590	12.077	12.077	12.077		12.842
	10	03	06			Contributii pentru concedii si indemnizatii		311.000	71.000	13.374	13.374	13.374		37.840
	20					TITLUL II BUNURI SI SERVICII		10.460.890	2.983.120	2.262.284	2.262.284	2.262.284		1.948.440
	20	01				Bunuri si servicii		4.759.805	1.575.322	1.396.040	1.396.040	1.396.040		1.207.068
	20	01	01			Furnituri de birou		358.640	29.500	23.727	23.727	23.727		42.257
	20	01	02			Materiale pentru curatenie		159.000	40.000	36.277	36.277	36.277		36.277
	20	01	03			Incalzit, iluminat si forta motrica		489.000	249.500	242.678	242.678	242.678		224.724
	20	01	04			Apa, canal si salubritate		116.600	41.650	27.267	27.267	27.267		27.219
	20	01	05			Carburanti si lubrifianti		70.000	5.000	3.750	3.750	3.750		10.500
	20	01	06			Piese de schimb		150.000	20.000	14.626	14.626	14.626		14.626
	20	01	08			Posta, telecomunicatii, radio, tv, internet		1.029.619	408.430	352.952	352.952	352.952		168.562
	20	01	30			Alte bunuri si servicii pentru intretinere si functionare		2.386.946	781.242	694.763	694.763	694.763		682.903
	20	02				Reparatii curente		530.000	60.000	59.011	59.011	59.011		46.329
	20	05				Bunuri de natura obiectelor de inventar		297.775	150.298	133.729	133.729	133.729		

Capi- tol	Sub- capi- tol	Pa- ra- graf	Gru- pa / Titlu	Ar- fi- col	Ali- ne- at	Denumire indicator	Credite de angajament	Credite bugetare		Angajamente bugetare	Angajamente legale	Plati efectuate	Angajamente legale de platit	Cheltuieli efective
								anuale aprobate la finele perioadei de raportare	trimestriale cumulate					
A						B	1	2	3	4	5	6	7=5-6	8
			20	05	30	Alte obiecte de inventar		297.775	150.298	133.729	133.729	133.729		
			20	06		Deplasari, detasari, transferari		961.621	75.000	59.964	59.964	59.964		20.740
			20	06	01	Deplasari interne, detasari, transferari		710.621	50.000	41.441	41.441	41.441		5.911
			20	06	02	Deplasari in strainatate		251.000	25.000	18.523	18.523	18.523		14.829
			20	11		Carti, publicatii si materiale documentare		1.000						
			20	13		Pregatire profesionala		181.650	10.000	8.550	8.550	8.550		
			20	14		Protectia muncii		30.000	5.000					
			20	25		Cheltuieli judiciare si extrajudiciare derivate din actiuni in reprezentarea intereselor statului, potrivit dispozitiilor legale		690.000	330.000	98.648	98.648	98.648		98.648
			20	30		Alte cheltuieli		3.009.039	777.500	506.342	506.342	506.342		575.655
			20	30	01	Reclama si publicitate		40.000	12.000	1.473	1.473	1.473		1.743
			20	30	02	Protocol si reprezentare		200.000	50.000					
			20	30	03	Prime de asigurare non-viata		55.000	15.000	7.125	7.125	7.125		7.125
			20	30	30	Alte cheltuieli cu bunuri si servicii		2.714.039	700.500	497.744	497.744	497.744		566.787
			59			TITLUL XI ALTE CHELTUIELI		6.000.000	2.000.000	155.419	155.419	155.419		155.419
			59	17		Despagubiri civile		6.000.000	2.000.000	155.419	155.419	155.419		155.419
			84			PLATI EFECTUATE IN ANII PRECEDENTI SI RECUPERATE IN ANUL CURENT		-150.000	-150.000	-99.106	-99.106	-99.106		
			85			Titlul XIX PLATI EFECTUATE IN ANII PRECEDENTI SI RECUPERATE IN ANUL CURENT		-150.000	-150.000	-99.106	-99.106	-99.106		
			85	01		Plati efectuate in anii precedenti si recuperate in anul curent		-150.000	-150.000	-99.106	-99.106	-99.106		

Capi- tol	Sub- capi- tol	Pa- ra- graf	Gru- pa / Titlu	Ar- ti- col	Ali- ne- at	Denumire indicator	Credite de angajament	Credite bugetare		Angajamente bugetare	Angajamente legale	Plati efectuate	Angajamente legale de platit	Cheltuieli efective
								anuale aprobrate la finele perioadei de raportare	trimestriale cumulate					
								1	2					
A						B	1	2	3	4	5	6	7=5-6	8
			85	01	01	Plati efectuate in anii precedenti si recuperate in anul curent (SF)		-150.000	-150.000	-99.106	-99.106	-99.106		
5402						ALTE SERVICII PUBLICE GENERALE		3.616.680	1.318.680	1.020.686	1.020.686	1.020.686		870.000
				01		CHELTUIELI CURENTE		3.616.680	1.318.680	1.020.686	1.020.686	1.020.686		870.000
				20		TITLUL II BUNURI SI SERVICII		150.690	150.690	150.686	150.686	150.686		
				20	01	Bunuri si servicii		150.690	150.690	150.686	150.686	150.686		
				20	01	07 Transport		72.165	72.165	72.165	72.165	72.165		
				20	01	30 Alte bunuri si servicii pentru intretinere si functionare		78.525	78.525	78.521	78.521	78.521		
				51		TITLUL VI TRANSFERURI INTRE UNITATI ALE ADMINISTRATIEI PUBLICE		3.465.990	1.167.990	870.000	870.000	870.000		870.000
				51	01	Transferuri curente		3.465.990	1.167.990	870.000	870.000	870.000		870.000
5502				51	01	01 Transferuri catre institutiile publice		3.465.990	1.167.990	870.000	870.000	870.000		870.000
						TRANZACTII PRIVIND DATORIA PUBLICA SI IMPRUMUTURI		13.335.100	3.658.000	2.641.831	2.641.831	2.641.831		2.606.876
				01		CHELTUIELI CURENTE		13.335.100	3.658.000	2.641.831	2.641.831	2.641.831		2.606.876
				30		TITLUL III DOBANZI		13.335.100	3.658.000	2.641.831	2.641.831	2.641.831		2.606.876
				30	01	Dobanzi aferente datoriei publice interne		5.729.100	1.868.000	1.040.019	1.040.019	1.040.019		656.744
				30	01	01 Dobanzi aferente datoriei publice interne directe		5.344.100	1.483.000	1.007.136	1.007.136	1.007.136		656.744
				30	01	02 Dobanzi aferente creditelor interne garantate		385.000	385.000	32.883	32.883	32.883		
				30	02	Dobanzi aferente datoriei publice externe		7.217.000	1.650.000	1.475.127	1.475.127	1.475.127		1.823.447
				30	02	02 Dobanzi aferente creditelor externe contractate de ordonatorii de credite		6.217.000	1.650.000	1.475.127	1.475.127	1.475.127		1.823.447

Capi- fol	Sub- capi- fol	Pa- ra- graf	Gru- pa / Titlu	Ar- ti- col	Ali- ne- at	Denumire indicator	Credite de angajament	Credite bugetare		Angajamente bugetare	Angajamente legale	Plati efectuate	Angajamente legale de platit	Cheltuieli efective
								anuale aprobrate la finele perioadei de raportare	trimestriale cumulate					
A						B	1	2	3	4	5	6	7-5-6	8
			30	02	03	Dobanzi aferente creditelor externe garantate si/sau directe subimprumutate		1.000.000						
			30	03		Alte dobanzi		389.000	140.000	126.685	126.685	126.685		126.685
			30	03	05	Dobanzi la operatiunile de leasing		389.000	140.000	126.685	126.685	126.685		126.685
6000	02					Partea II-a APARARE, ORDINE PUBLICA SI SIGURANTA NATIONALA		28.300.000	6.677.140	6.215.674	6.215.674	6.189.362	26.312	6.420.192
6102						ORDINE PUBLICA SI SIGURANTA NATIONALA		28.300.000	6.677.140	6.215.674	6.215.674	6.189.362	26.312	6.420.192
				01		CHELTUIELI CURENTE		28.300.000	6.677.140	6.215.674	6.215.674	6.189.362	26.312	6.420.192
				10		TITLUL I CHELTUIELI DE PERSONAL		26.000.000	5.965.730	5.965.718	5.965.718	5.965.718		6.180.850
				10	01	Cheltuieli salariale in bani		17.953.000	4.119.190	4.119.182	4.119.182	4.119.182		4.239.902
				10	01	01 Salarii de baza		17.523.920	4.020.880	4.020.880	4.020.880	4.020.880		4.154.098
				10	01	05 Sporuri pentru conditii de munca		369.830	84.910	84.906	84.906	84.906		85.736
				10	01	13 Indemnizatii de delegare		59.250	13.400	13.396	13.396	13.396		68
				10	02	Cheltuieli salariale in natura		4.282.200	982.840	982.836	982.836	982.836		982.868
				10	02	02 Norme de hrana		4.282.200	982.840	982.836	982.836	982.836		982.868
				10	03	Contributii		3.764.800	863.700	863.700	863.700	863.700		958.080
				10	03	01 Contributii de asigurari sociale de stat		2.726.640	627.848	627.848	627.848	627.848		670.653
				10	03	02 Contributii de asigurari de somaj		81.320	18.618	18.618	18.618	18.618		19.851
				10	03	03 Contributii de asigurari sociale de sanatate		901.670	206.826	206.826	206.826	206.826		220.469
				10	03	04 Contributii de asigurari pentru accidente de munca si boli profesionale		45.170	10.408	10.408	10.408	10.408		11.069
				10	03	06 Contributii pentru concedii si indemnizatii		10.000						36.038



Capi- tol	Sub- capi- tol	Pa- ra- graf	Gru- pa / Titlu	Ar- ti- col	Ali- ne- at	Denumire indicator	Credite de angajament	Credite bugetare		Angajamente bugetare	Angajamente legale	Plati efectuate	Angajamente legale de platit	Cheltuieli efective
								anuale aprobrate la finele perioadei de raportare	trimestriale cumulate					
								1	2					
A						B	1	2	3	4	5	6	7=5-6	8
	20					TITLUL II BUNURI SI SERVICII		2.300.000	711.410	249.956	249.956	223.644	26.312	239.342
	20	01				Bunuri si servicii		1.086.000	575.590	205.967	205.967	179.655	26.312	211.447
	20	01	01			Furnituri de birou		80.000	19.490	13.887	13.887	4.375	9.512	12.187
	20	01	02			Materiale pentru curatenie		20.000	4.300	4.229	4.229	4.229		3.218
	20	01	03			Incalzit, iluminat si forta motrica		160.000	147.000	42.416	42.416	42.416		42.416
	20	01	04			Apa, canal si salubritate		22.000	17.000	5.653	5.653	5.653		5.111
	20	01	05			Carburanti si lubrifianti		290.000	97.000	64.319	64.319	49.318	15.001	47.101
	20	01	06			Piese de schimb		29.000						4.292
	20	01	08			Posta, telecomunicatii, radio, tv, internet		115.000	68.800	19.424	19.424	19.424		19.051
	20	01	09			Materiale si prestari de servicii cu caracter functional		270.000	192.000	51.986	51.986	50.187	1.799	46.709
	20	01	30			Alte bunuri si servicii pentru intretinere si functionare		100.000	30.000	4.053	4.053	4.053		31.362
	20	02				Reparatii curente		130.000	3.000	2.696	2.696	2.696		2.696
	20	03				Hrana		5.000						
	20	03	01			Hrana pentru oameni		5.000						
	20	04				Medicamente si materiale sanitare		2.000						
	20	04	01			Medicamente		1.000						
	20	04	02			Materiale sanitare		500						
	20	04	04			Dezinfectanti		500						
	20	05				Bunuri de natura obiectelor de inventar		622.000	9.500	7.852	7.852	7.852		290
	20	05	01			Uniforme si echipament		477.000	1.000	858	858	858		
	20	05	03			Lenjerie si accesorii de pat		10.000						
	20	05	30			Alte obiecte de inventar		135.000	8.500	6.994	6.994	6.994		290
	20	06				Deplasari, detasari, transferari		150.000	50.000	63	63	63		63



Capi- tol	Sub- capi- tol	Pa- ra- graf	Gru- pa / Titlu	Ar- ti- col	Ali- ne- at	Denumire indicator	Credite de angajament	Credite bugetare		Angajamente bugetare	Angajamente legale	Plati efectuate	Angajamente legale de platit	Cheltuieli efective
								anuale aprobrate la finele perioadei de raportare	trimestriale cumulate					
A						B	1	2	3	4	5	6	7=5-6	8
						stat		20.916.263	5.882.624	5.418.682	5.418.682	5.418.682		5.885.463
	10	03	02			Contributii de asigurari de somaj		725.230	195.027	166.244	166.244	166.244		180.262
	10	03	03			Contributii de asigurari sociale de sanatate		7.085.478	1.929.655	1.774.767	1.774.767	1.774.767		1.942.649
	10	03	04			Contributii de asigurari pentru accidente de munca si boli profesionale		273.590	72.456	56.629	56.629	56.629		61.682
	10	03	06			Contributii pentru concedii si indemnizatii		1.883.767	540.625	412.106	412.106	412.106		256.164
	20					TITLUL II BUNURI SI SERVICII		40.100.000	13.501.380	12.915.232	12.915.232	11.722.068	1.193.164	11.447.400
	20	01				Bunuri si servicii		25.642.148	11.081.443	10.907.909	10.907.909	10.155.648	752.261	10.513.462
	20	01	01			Furnituri de birou		569.999	139.826	137.310	137.310	109.899	27.411	85.907
	20	01	02			Materiale pentru curatenie		748.458	181.673	179.830	179.830	137.290	42.540	130.793
	20	01	03			Incalzit, iluminat si forta motrica		13.779.594	7.402.476	7.282.184	7.282.184	7.027.102	255.082	7.651.640
	20	01	04			Apa, canal si salubritate		2.737.168	860.656	860.547	860.547	771.114	89.433	771.293
	20	01	05			Carburanti si lubrifianti		96.500	7.900	7.485	7.485	6.151	1.334	9.533
	20	01	06			Piese de schimb		32.136	14.336	6.136	6.136	6.136		9.158
	20	01	07			Transport		168.059	38.347	26.678	26.678	26.678		25.381
	20	01	08			Posta, telecomunicatii, radio, tv, internet		810.328	205.310	204.948	204.948	176.539	28.409	178.130
	20	01	09			Materiale si prestari de servicii cu caracter functional		1.829.586	821.983	809.830	809.830	756.226	53.604	452.305
	20	01	30			Alte bunuri si servicii pentru intretinere si functionare		4.870.320	1.408.936	1.392.961	1.392.961	1.138.513	254.448	1.199.322
	20	02				Reparatii curente		9.566.776	952.640	619.614	619.614	425.767	193.847	326.301
	20	04				Medicamente si materiale sanitare		21.400	1.300					
	20	04	01			Medicamente		18.900	1.300					

Capi- tol	Sub- capi- tol	Pa- ra- graf	Gru- pa / Tiflu	Ar- fi- col	Ali- ne- at	Denumire indicator	Credite de angajament	Credite bugetare		Angajamente bugetare	Angajamente legale	Plati efectuate	Angajamente legale de platit	Cheltuieli efective
								anuale aprobate la finele perioadei de raportare	trimestriale cumulate					
A						B	1	2	3	4	5	6	7=5-6	8
			20	04	02	Materiale sanitare		2.200						
			20	04	04	Dezinfectanti		300						
			20	05		Bunuri de natura obiectelor de inventar		2.393.287	631.455	614.720	614.720	451.925	162.795	3.432
			20	05	01	Uniforme si echipament		3.156	156	155	155	155		
			20	05	03	Lenjerie si accesorii de pat		125.322	3.000	880	880	880		
			20	05	30	Alte obiecte de inventar		2.264.809	628.299	613.685	613.685	450.890	162.795	3.432
			20	06		Deplasari, detasari, transferari		93.584	15.066	2.939	2.939	2.939		2.939
			20	06	01	Deplasari interne, detasari, transferari		82.084	15.066	2.939	2.939	2.939		2.939
			20	06	02	Deplasari in strainatate		11.500						
			20	11		Carti, publicatii si materiale documentare		29.500	1.000					
			20	12		Consultanta si expertiza		53.000	5.000	3.200	3.200	3.200		12.733
			20	13		Pregatire profesionala		481.652	57.120	15.210	15.210	15.210		15.210
			20	14		Protectia muncii		347.377	75.369	74.660	74.660	63.540	11.120	57.582
			20	30		Alte cheltuieli		1.471.276	680.987	676.980	676.980	603.839	73.141	515.741
			20	30	01	Reclama si publicitate		350						
			20	30	03	Prime de asigurare non-viata		3.000						
			20	30	04	Chirii		1.099.013	557.868	556.772	556.772	556.772		475.261
			20	30	30	Alte cheltuieli cu bunuri si servicii		368.913	123.119	120.208	120.208	47.067	73.141	40.480
			55			TITLUL VII ALTE TRANSFERURI		4.017.000	1.007.000	194.775	194.775	194.775		194.775
			55	01		A. Transferuri interne		4.017.000	1.007.000	194.775	194.775	194.775		194.775
			55	01	63	Finantarea invatamantului particular sau confesional acreditat		4.017.000	1.007.000	194.775	194.775	194.775		194.775
			57			TITLUL VIII ASISTENTA SOCIALA		5.891.000	1.500.810	216.866	216.866	216.866		192.130
			57	02		Ajutoare sociale		5.891.000	1.500.810	216.866	216.866	216.866		192.130
			57	02	01	Ajutoare sociale in numerar		2.845.000	704.000					

Capi- tol	Sub- capi- tol	Pa- ra- graf	Gru- pa / Titlu	Ar- ti- col	Ali- ne- af	Denumire indicator	Credite de angajament	Credite bugetare		Angajamente bugetare	Angajamente legale	Plati efectuate	Angajamente legale de platit	Cheltuieli efective
								anuale aprobrate la finele perioadei de raportare	trimestriale cumulate					
A						B	1	2	3	4	5	6	7=5-6	8
			57	02	02	Ajutoare sociale in natura		2.000.000	546.810	216.866	216.866	216.866		192.130
			57	02	03	Tichete de cresa si tichete sociale pentru gradinita		37.000						
			57	02	05	Support alimentar		1.009.000	250.000					
			59			TITLUL XI ALTE CHELTUIELI		6.231.060						
			59	01		Burse		6.231.060						
			84			PLATI EFECTUATE IN ANII PRECEDENTI SI RECUPERATE IN ANUL CURENT		-82.700	-82.700	-42.704	-42.704	-42.704		
			85			Titlul XIX PLATI EFECTUATE IN ANII PRECEDENTI SI RECUPERATE IN ANUL CURENT		-82.700	-82.700	-42.704	-42.704	-42.704		
			85	01		Plati efectuate in anii precedenti si recuperate in anul curent		-82.700	-82.700	-42.704	-42.704	-42.704		
			85	01	01	Plati efectuate in anii precedenti si recuperate in anul curent (SF)		-82.700	-82.700	-42.704	-42.704	-42.704		
6602						SANATATE		14.238.090	3.151.000	2.403.724	2.403.724	2.403.724		2.722.450
			01			CHELTUIELI CURENTE		14.238.090	3.151.000	2.403.724	2.403.724	2.403.724		2.722.450
			10			TITLUL I CHELTUIELI DE PERSONAL		8.238.080	2.150.800	1.848.172	1.848.172	1.848.172		2.439.725
			10	01		Cheltuieli salariale in bani		6.726.292	1.756.568	1.504.985	1.504.985	1.504.985		2.001.838
			10	01	01	Salarii de baza		6.726.292	1.756.568	1.504.985	1.504.985	1.504.985		2.001.838
			10	03		Contributii		1.511.788	394.232	343.187	343.187	343.187		437.887
			10	03	01	Contributii de asigurari sociale de stat		1.058.600	276.500	238.073	238.073	238.073		316.667
			10	03	02	Contributii de asigurari de somaj		33.500	8.750	6.567	6.567	6.567		8.723
			10	03	03	Contributii de asigurari sociale de sanatate		348.400	88.000	78.295	78.295	78.295		104.141

Capi- tol	Sub- capi- toi	Pa- ra- graf	Gru- pa / Titlu	Ar- ti- col	Ali- ne- at	Denumire indicator	Credite de angajament	Credite bugetare		Angajamente bugetare	Angajamente legale	Plati efectuate	Angajamente legale de platit	Cheltuieli efective
								anuale aprobrate la finele perioadei de raportare	trimestriale cumulate					
A						B	1	2	3	4	5	6	7-5-6	8
			10	03	04	Contributii de asigurari pentru accidente de munca si boli profesionale		14.338	3.745	3.230	3.230	3.230		4.297
			10	03	06	Contributii pentru concedii si indemnizatii		56.950	17.237	17.022	17.022	17.022		4.059
			20			TITLUL II BUNURI SI SERVICII		4.300.010	700.200	280.287	280.287	280.287		7.460
			20	02		Reparatii curente		4.000.000	600.000	233.728	233.728	233.728		
			20	04		Medicamente si materiale sanitare		92.710	35.904	5.723	5.723	5.723		
			20	04	01	Medicamente		33.500	15.000					
			20	04	02	Materiale sanitare		49.210	19.204	5.723	5.723	5.723		
			20	04	04	Dezinfectanti		10.000	1.700					
			20	05		Bunuri de natura obiectelor de inventar		34.100	800	780	780	780		
			20	05	01	Uniforme si echipament		18.700						
			20	05	30	Alte obiecte de inventar		15.400	800	780	780	780		
			20	06		Deplasari, detasari, transferari		74.000	28.000	27.440	27.440	27.440		
			20	06	01	Deplasari interne, detasari, transferari		74.000	28.000	27.440	27.440	27.440		
			20	13		Pregatire profesionala		50.000	23.000	6.650	6.650	6.650		
			20	30		Alte cheltuieli		49.200	12.496	5.966	5.966	5.966		7.460
			20	30	30	Alte cheltuieli cu bunuri si servicii		49.200	12.496	5.966	5.966	5.966		7.460
			51			TITLUL VI TRANSFERURI INTRE UNITATI ALE ADMINISTRATIEI PUBLICE		1.700.000	300.000	275.265	275.265	275.265		275.265
			51	01		Transferuri curente		1.700.000	300.000	275.265	275.265	275.265		275.265
			51	01	46	Transferuri din bugetele locale pentru finantarea cheltuielilor curente din domeniul sanatatii		1.700.000	300.000	275.265	275.265	275.265		275.265
6702						CULTURA, RECREERE SI RELIGIE		87.355.800	20.504.660	18.933.263	18.933.263	18.787.928	145.335	18.536.193
			01			CHELTUIELI CURENTE		87.607.800	20.756.660	18.987.478	18.987.478	18.842.143	145.335	18.536.193

Capi- fol	Sub- capi- tol	Pa- ra- graf	Gru- pa / Titlu	Ar- ti- col	Ali- ne- at	Denumire indicator	Credite de angajament	Credite bugetare		Angajamente bugetare	Angajamente legale	Plati efectuate	Angajamente legale de platit	Cheltuieli efective
								anuale aprobrate la finele perioadei de raportare	trimestriale cumulate					
A						B	1	2	3	4	5	6	7=5-6	8
			10			TITLUL I CHELTUIELI DE PERSONAL		21.342.000	5.334.130	4.877.973	4.877.973	4.877.973		5.491.200
			10	01		Cheltuieli salariale in bani		17.510.370	4.481.970	4.085.367	4.085.367	4.085.367		4.606.776
			10	01	01	Salarii de baza		11.519.170	3.191.270	3.030.886	3.030.886	3.030.886		3.425.066
			10	01	05	Sporuri pentru conditii de munca		1.236.200	267.200	250.896	250.896	250.896		284.408
			10	01	06	Alte sporuri		15.000	1.500	1.390	1.390	1.390		1.400
			10	01	10	Fond pentru posturi ocupate prin cumul		251.000	41.000	40.752	40.752	40.752		50.450
			10	01	12	Indemnizatii platite unor persoane din afara unitatii		2.696.000	765.000	574.928	574.928	574.928		646.789
			10	01	13	Indemnizatii de delegare		76.000	38.000	12.342	12.342	12.342		12.342
			10	01	16	Alocatii pentru locuinte		407.000	97.000	94.252	94.252	94.252		94.252
			10	01	30	Alte drepturi salariale in bani		1.310.000	81.000	79.921	79.921	79.921		92.069
			10	03		Contributii		3.831.630	852.160	792.606	792.606	792.606		884.424
			10	03	01	Contributii de asigurari sociale de stat		2.613.506	590.740	552.452	552.452	552.452		623.811
			10	03	02	Contributii de asigurari de somaj		88.920	18.964	16.244	16.244	16.244		18.344
			10	03	03	Contributii de asigurari sociale de sanatate		895.700	188.600	173.967	173.967	173.967		196.086
			10	03	04	Contributii de asigurari pentru accidente de munca si boli profesionale		67.909	14.357	12.537	12.537	12.537		14.070
			10	03	06	Contributii pentru concedii si indemnizatii		165.595	39.499	37.406	37.406	37.406		32.113
			20			TITLUL II BUNURI SI SERVICII		66.265.800	15.422.530	14.109.505	14.109.505	13.964.170	145.335	13.044.993
			20	01		Bunuri si servicii		9.101.000	5.200.261	4.996.730	4.996.730	4.881.008	115.722	5.710.123
			20	01	01	Furnituri de birou		117.500	33.000	29.280	29.280	24.292	4.988	19.609
			20	01	02	Materiale pentru curatenie		46.000	14.000	10.488	10.488	8.340	2.148	7.994
			20	01	03	Incalzit, iluminat si forta motrica		777.000	430.000	415.256	415.256	403.466	11.790	304.055

Capi- tol	Sub- capi- tol	Pa- ra- graf	Gru- pa / Titlu	Ar- ti- col	Ali- ne- at	Denumire indicator	Credite de angajament	Credite bugetare		Angajamente bugetare	Angajamente legale	Plafi efectuate	Angajamente legale de platit	Cheltuieli efective
								anuale aprobrate la finele perioadei de raportare	trimestriale cumulate					
A						B	1	2	3	4	5	6	7=5-6	8
			20 01 04			Apa, canal si salubritate		93.500	35.000	21.251	21.251	19.113	2.138	16.116
			20 01 05			Carburanti si lubrifianti		87.000	26.000	13.238	13.238	11.438	1.800	8.496
			20 01 06			Piese de schimb		30.000	14.500	6.614	6.614	6.614		10.848
			20 01 07			Transport		612.000	127.083	86.779	86.779	85.929	850	57.094
			20 01 08			Posta, telecomunicatii, radio, tv, internet		163.000	49.000	41.530	41.530	41.530		40.569
			20 01 09			Materiale si prestari de servicii cu caracter functional		5.225.000	4.159.678	4.159.615	4.159.615	4.084.818	74.797	5.002.357
			20 01 30			Alte bunuri si servicii pentru intretinere si functionare		1.950.000	312.000	212.679	212.679	195.468	17.211	242.985
			20 02			Reparatii curente		5.003.850	100.000	77.487	77.487	75.668	1.819	73.679
			20 03			Hrana		2.080.000	475.067	460.849	460.849	460.849		520.058
			20 03 01			Hrana pentru oameni		1.680.000	420.067	420.066	420.066	420.066		451.765
			20 03 02			Hrana pentru animale		400.000	55.000	40.783	40.783	40.783		68.293
			20 04			Medicamente si materiale sanitare		395.000	72.778	58.778	58.778	58.778		313.678
			20 04 01			Medicamente		328.000	62.821	54.821	54.821	54.821		239.662
			20 04 02			Materiale sanitare		66.000	9.957	3.957	3.957	3.957		74.016
			20 04 04			Dezinfectanti		1.000						
			20 05			Bunuri de natura obiectelor de inventar		881.000	336.870	264.445	264.445	249.026	15.419	1.314.021
			20 05 01			Uniforme si echipament		382.000	171.870	164.030	164.030	164.030		1.290.790
			20 05 30			Alte obiecte de inventar		499.000	165.000	100.415	100.415	84.996	15.419	23.231
			20 06			Deplasari, detasari, transferari		1.761.000	530.362	469.436	469.436	469.436		354.576
			20 06 01			Deplasari interne, detasari, transferari		1.059.000	173.071	150.240	150.240	150.240		127.083
			20 06 02			Deplasari in strainatate		702.000	357.291	319.196	319.196	319.196		227.493
			20 11			Carti, publicatii si materiale documentare		12.000	2.000	265	265	265		658





Capi- tol	Sub- capi- tol	Pa- ra- graf	Gru- pa / Titlu	Ar- ti- col	Ali- ne- af	Denumire indicator	Credite de angajament	Credite bugetare		Angajamente bugetare	Angajamente legale	Plati efectuate	Angajamente legale de platit	Cheltuieli efective
								anuale aprobrate la finele perioadei de raportare	trimestriale cumulate					
A						B	1	2	3	4	5	6	7=5-6	8
						stat		4.391.500	1.104.375	1.034.000	1.034.000	965.114	68.886	1.042.641
			10	03	02	Contributii de asigurari de somaj		152.640	37.160	30.706	30.706	28.013	2.693	30.258
			10	03	03	Contributii de asigurari sociale de sanatate		1.455.000	367.750	340.022	340.022	316.951	23.071	343.022
			10	03	04	Contributii de asigurari pentru accidente de munca si boli profesionale		60.960	17.240	10.818	10.818	9.554	1.264	10.595
			10	03	06	Contributii pentru concedii si indemnizatii		278.700	76.425	50.485	50.485	49.667	818	54.371
			20			TITLUL II BUNURI SI SERVICII		7.999.990	3.062.740	1.651.510	1.651.510	1.611.441	40.069	1.374.128
			20	01		Bunuri si servicii		2.973.609	903.599	484.554	484.554	448.158	36.396	514.809
			20	01	01	Furnituri de birou		225.270	32.350	18.183	18.183	18.183		43.385
			20	01	02	Materiale pentru curatenie		316.380	75.380	28.790	28.790	25.052	3.738	46.378
			20	01	03	Incalzit, iluminat si forta motrica		891.734	327.206	234.326	234.326	204.971	29.355	212.873
			20	01	04	Apa, canal si salubritate		209.800	69.700	43.041	43.041	40.448	2.593	40.039
			20	01	05	Carburanti si lubrifianti		100.545	26.893	3.758	3.758	3.758		12.777
			20	01	06	Piese de schimb		70.400	25.700	6.818	6.818	6.818		7.855
			20	01	08	Posta, telecomunicatii, radio, tv, internet		254.500	61.000	53.865	53.865	53.865		53.229
			20	01	09	Materiale si prestari de servicii cu caracter functional		247.550	44.940	11.966	11.966	11.526	440	24.591
			20	01	30	Alte bunuri si servicii pentru intretinere si functionare		657.430	240.430	83.807	83.807	83.537	270	73.682
			20	02		Reparatii curente		488.500	137.500	35.716	35.716	35.716		8.332
			20	03		Hrana		3.180.100	1.345.675	798.949	798.949	798.949		707.720
			20	03	01	Hrana pentru oameni		3.180.100	1.345.675	798.949	798.949	798.949		707.720
			20	04		Medicamente si materiale sanitare		197.857	102.570	61.312	61.312	59.591	1.721	32.159

Capi- tol	Sub- capi- tol	Pa- ra- graf	Gru- pa / Titlu	Ar- ti- col	Ali- ne- at	Denumire indicator	Credite de angajament	Credite bugetare		Angajamente bugetare	Angajamente legale	Plati efectuate	Angajamente legale de platit	Cheltuieli efective
								anuale aprobrate la finele perioadei de raportare	trimestriale cumulate					
A						B	1	2	3	4	5	6	7=5-6	8
			20	04	01	Medicamente		73.077	41.145	29.269	29.269	27.548	1.721	15.973
			20	04	02	Materiale sanitare		31.380	28.380	20.055	20.055	20.055		7.049
			20	04	03	Reactivi								3.636
			20	04	04	Dezinfectanti		93.400	33.045	11.988	11.988	11.988		5.501
			20	05		Bunuri de natura obiectelor de inventar		360.967	258.888	142.139	142.139	142.139		2.125
			20	05	01	Uniforme si echipament		108.370	99.970	80.415	80.415	80.415		29
			20	05	03	Lenjerie si accesorii de pat		69.165	45.485	37.469	37.469	37.469		
			20	05	30	Alte obiecte de inventar		183.432	113.433	24.255	24.255	24.255		2.096
			20	06		Deplasari, detasari, transferari		176.750	70.750	114	114	114		
			20	06	01	Deplasari interne, detasari, transferari		169.750	65.750					
			20	06	02	Deplasari in strainatate		7.000	5.000	114	114	114		
			20	11		Carti, publicatii si materiale documentare		23.602	11.603	7.854	7.854	7.854		3.654
			20	12		Consultanta si expertiza		66.000	20.000	9.580	9.580	9.580		9.580
			20	13		Pregatire profesionala		175.180	40.930	1.225	1.225	1.225		1.225
			20	14		Protectia muncii		125.745	60.745	51.546	51.546	49.594	1.952	32.379
			20	30		Alte cheltuieli		231.680	110.480	58.521	58.521	58.521		62.145
			20	30	01	Reclama si publicitate		6.900	3.700	526	526	526		526
			20	30	03	Prime de asigurare non-viata		31.000						4.632
			20	30	30	Alte cheltuieli cu bunuri si servicii		193.780	106.780	57.995	57.995	57.995		56.987
			51			TITLUL VI TRANSFERURI INTRE UNITATI ALE ADMINISTRATIEI PUBLICE		900.000	250.000	230.000	230.000	230.000		230.000
			51	01		Transferuri curente		900.000	250.000	230.000	230.000	230.000		230.000
			51	01	39	Transferuri din bugetele locale pentru finantarea unitatilor de asistenta sociala si medico-sociale		900.000	250.000	230.000	230.000	230.000		230.000




Capi- tol	Sub- capi- tol	Pa- ra- graf	Gru- pa / Titlu	Ar- ti- col	Ali- ne- at	Denumire indicator	Credite de angajament	Credite bugetare		Angajamente bugetare	Angajamente legale	Plati efectuate	Angajamente legale de platit	Cheltuieli efective
								anuale aprobrate la finele perioadei de raportare	trimestriale cumulate					
A						B	1	2	3	4	5	6	7=5-6	8
						sanatate		6.600	1.902	1.902	1.902	1.902		2.498
	10	03	04			Contributii de asigurari pentru accidente de munca si boli profesionale		290	55	55	55	55		73
	10	03	06			Contributii pentru concedii si indemnizatii		1.560	311	311	311	311		408
	20					TITLUL II BUNURI SI SERVICII		28.057.300	10.402.510	4.904.615	4.904.615	4.904.615		4.549.911
	20	01				Bunuri si servicii		12.308.528	6.016.050	3.405.994	3.405.994	3.405.994		3.128.537
	20	01	01			Furnituri de birou		9.200	2.300					
	20	01	02			Materiale pentru curatenie		1.200	300					
	20	01	03			Incalzit, iluminat si forta motrica		7.666.981	5.321.635	2.964.564	2.964.564	2.964.564		2.747.604
	20	01	04			Apa, canal si salubritate		2.806.487	484.855	333.879	333.879	333.879		316.994
	20	01	05			Carburanti si lubrifianti		1.800	450					
	20	01	06			Piese de schimb		42.640	10.660					
	20	01	08			Posta, telecomunicatii, radio, tv, internet		36.300	9.400	2.922	2.922	2.922		2.922
	20	01	09			Materiale si prestari de servicii cu caracter functional		140.480	35.120	8.735	8.735	8.735		8.574
	20	01	30			Alte bunuri si servicii pentru intretinere si functionare		1.603.440	151.330	95.894	95.894	95.894		52.443
	20	02				Reparatii curente		6.919.182	2.020.560	592.552	592.552	592.552		542.694
	20	05				Bunuri de natura obiectelor de inventar		85.000						
	20	05	30			Alte obiecte de inventar		85.000						
	20	06				Deplasari, detasari, transferari		38.000	9.500					
	20	06	01			Deplasari interne, detasari, transferari		32.000	8.000					
	20	06	02			Deplasari in strainatate		6.000	1.500					
	20	13				Pregatire profesionala		10.160	2.540					



Capi- tol	Sub- capi- tol	Pa- ra- graf	Gru- pa / Titlu	Ar- ti- col	Ali- ne- at	Denumire indicator	Credite de angajament	Credite bugetare		Angajamente bugetare	Angajamente legale	Plati efectuate	Angajamente legale de platit	Cheltuieli efective
								anuale aprobrate la finele perioadei de raportare	trimestriale cumulate					
								1	2					
A						B	1	2	3	4	5	6	7=5-6	8
7402						recuperate in anul curent (SF)		-2.500	-2.500	-726	-726	-726		
						PROTECTIA MEDIULUI		18.500.000	4.786.020	3.269.649	3.269.649	3.269.649		2.848.543
	01					CHELTUIELI CURENTE		18.500.000	4.786.020	3.269.649	3.269.649	3.269.649		2.848.543
						TITLUL II BUNURI SI SERVICII		18.500.000	4.786.020	3.269.649	3.269.649	3.269.649		2.848.543
						Bunuri si servicii		18.401.000	4.786.020	3.269.649	3.269.649	3.269.649		2.848.543
					06	Piese de schimb		9.400	4.400	4.338	4.338	4.338		4.337
					30	Alte bunuri si servicii pentru intretinere si functionare		18.391.600	4.781.620	3.265.311	3.265.311	3.265.311		2.844.206
					05	Bunuri de natura obiectelor de inventar		99.000						
					30	Alte obiecte de inventar		99.000						
8000	02					Partea V-a ACTIUNI ECONOMICE		134.912.000	70.612.680	47.206.689	47.206.689	47.206.689		42.171.864
8102						COMBUSTIBILI SI ENERGIE		49.305.000	25.989.470	20.000.000	20.000.000	20.000.000		18.963.005
					01	CHELTUIELI CURENTE		49.305.000	25.989.470	20.000.000	20.000.000	20.000.000		18.963.005
					40	TITLUL IV SUBVENTII		49.305.000	25.989.470	20.000.000	20.000.000	20.000.000		18.963.005
					03	Subventii pentru acoperirea diferentelor de pret si tarif		49.305.000	25.989.470	20.000.000	20.000.000	20.000.000		18.963.005
8402						TRANSPORTURI		85.607.000	44.623.210	27.206.689	27.206.689	27.206.689		23.208.859
					01	CHELTUIELI CURENTE		81.300.000	42.039.210	24.643.610	24.643.610	24.643.610		23.169.639
					20	TITLUL II BUNURI SI SERVICII		36.300.000	12.639.210	6.690.999	6.690.999	6.690.999		3.586.944
					01	Bunuri si servicii		9.585.000	401.000	262.386	262.386	262.386		261.386
					30	Alte bunuri si servicii pentru intretinere si functionare		9.585.000	401.000	262.386	262.386	262.386		261.386
					02	Reparatii curente		26.000.000	12.238.210	6.428.613	6.428.613	6.428.613		3.325.558
					30	Alte cheltuieli		715.000						
					03	Prime de asigurare non-viata		689.500						
					30	Alte cheltuieli cu bunuri si servicii		25.500						


Capi- tol	Sub- capi- tol	Pa- ra- graf	Gru- pa / Titlu	Ar- ti- col	Ali- ne- at	Denumire indicator	Credite de angajament	Credite bugetare		Angajamente bugetare	Angajamente legale	Plati efectuate	Angajamente legale de platit	Cheltuieli efective
								anuale aprobrate la finele perioadei de raportare	trimestriale cumulate					
A						B	1	2	3	4	5	6	7-5-6	8
			40			TITLUL IV SUBVENTII		45.000.000	29.400.000	17.952.611	17.952.611	17.952.611		19.582.695
			40	03		Subventii pentru acoperirea diferentelor de pret si tarif		45.000.000	29.400.000	17.952.611	17.952.611	17.952.611		19.582.695
			79			OPERATIUNI FINANCIARE		4.307.000	2.584.000	2.563.079	2.563.079	2.563.079		39.220
			81			TITLUL XVII RAMBURSARI DE CREDITE		4.307.000	2.584.000	2.563.079	2.563.079	2.563.079		39.220
			81	02		Rambursari de credite interne		4.307.000	2.584.000	2.563.079	2.563.079	2.563.079		39.220
			81	02	05	Rambursari de credite aferente datoriei publice interne locale		4.307.000	2.584.000	2.563.079	2.563.079	2.563.079		39.220
9902	96					excedent/deficit sect funct						29.405.511		

PRIMAR  
NICOLAE IRABUTIU



DIRECTOR ECONOMIC  
STELIANA STANCIU

SEF SERVICIU BUGET  
RAMONA RADU







Capi- tol	Sub- capi- tol	Pa- ra- graf	Gru- pa / Tiflu	Ar- fi- col	Ali- ne- af	Denumire indicator	Credite de angajament	Credite bugetare		Angajamente bugetare	Angajamente legale	Plati efectuate	Angajamente legale de platit	Cheltuieli efective
								anuale aprobate la finele perioadei de raportare	trimestriale cumulate					
								1	2					
						capitale)		2.890.050						73.163
			84			PLATI EFECTUATE IN ANII PRECEDENTI SI RECUPERATE IN ANUL CURENT		-138.450	-138.450	-98.450	-98.450	-98.450		
			85			Titlul XIX PLATI EFECTUATE IN ANII PRECEDENTI SI RECUPERATE IN ANUL CURENT		-138.450	-138.450	-98.450	-98.450	-98.450		
			85	01		Plati efectuate in anii precedenti si recuperate in anul curent		-138.450	-138.450	-98.450	-98.450	-98.450		
			85	01	02	Plati efectuate in anii precedenti si recuperate in anul curent (SD)		-138.450	-138.450	-98.450	-98.450	-98.450		
5402						ALTE SERVICII PUBLICE GENERALE		96.000	60.000					
			01			CHELTUIELI CURENTE		96.000	60.000					
			51			TITLUL VI TRANSFERURI INTRE UNITATI ALE ADMINISTRATIEI PUBLICE		96.000	60.000					
			51	02		Transferuri de capital		96.000	60.000					
			51	02	29	Alte transferuri de capital catre institutii publice		96.000	60.000					
6000	02					Partea II-a APARARE, ORDINE PUBLICA SI SIGURANTA NATIONALA		5.495.220	748.980	93.449	93.449	74.955	18.494	102.963
6102						ORDINE PUBLICA SI SIGURANTA NATIONALA		5.495.220	748.980	93.449	93.449	74.955	18.494	102.963
			70			CHELTUIELI DE CAPITAL		5.495.220	748.980	93.449	93.449	74.955	18.494	102.963
			71			TITLUL XIII ACTIVE NEFINANCIARE		5.495.220	748.980	93.449	93.449	74.955	18.494	102.963
			71	01		Active fixe		5.495.220	748.980	93.449	93.449	74.955	18.494	102.963
			71	01	01	Constructii								3.778
			71	01	02	Masini, echipamente si mijloace de transport		1.738.660	137.340	5.355	5.355	5.355		81.172

Capi- tol	Sub- capi- tol	Pa- ra- graf	Gru- pa / Titlu	Ar- ti- col	Ali- ne- at	Denumire indicator	Credite de angajament	Credite bugetare		Angajamente bugetare	Angajamente legale	Plati efectuate	Angajamente legale de platit	Cheltuieli efective
								anuale aprobrate la finele perioadei de raportare	trimestriale cumulate					
A						B	1	2	3	4	5	6	7=5-6	8
			71	01	03	Mobilier, aparatura birotica si alte active corporale		3.686.560	541.640	18.494	18.494		18.494	12.125
			71	01	30	Alte active fixe (inclusiv reparatii capitale)		70.000	70.000	69.600	69.600	69.600		5.888
6500	02					Partea III-a CHELTUIELI SOCIAL-CULTURALE		93.971.840	21.004.910	6.498.606	6.498.606	6.492.829	5.777	1.210.492
6502						INVATAMANT		24.653.980	6.009.600	1.261.845	1.261.845	1.261.845		411.458
			01			CHELTUIELI CURENTE		578.730	126.870	126.339	126.339	126.339		169.662
			56			TITLUL VIII PROIECTE CU FINANTARE DIN FONDURI EXTERNE NERAMBURSABILE (FEN)								
						POSTADERARE		578.730	126.870	126.339	126.339	126.339		169.662
			56	01		Programe din Fondul European de Dezvoltare Regionala (FEDR)		578.730	126.870	126.339	126.339	126.339		169.662
			56	01	02	Finantarea externa nerambursabila								100.482
			56	01	03	Cheltuieli neeligibile		578.730	126.870	126.339	126.339	126.339		69.180
			70			CHELTUIELI DE CAPITAL		24.075.250	5.882.730	1.135.506	1.135.506	1.135.506		241.796
			71			TITLUL XIII ACTIVE NEFINANCIARE		24.075.250	5.882.730	1.135.506	1.135.506	1.135.506		241.796
			71	01		Active fixe		24.075.250	5.882.730	1.135.506	1.135.506	1.135.506		241.796
			71	01	01	Constructii		14.909.910	2.422.610	499.729	499.729	499.729		
			71	01	02	Masini, echipamente si mijloace de transport		181.500	71.500					68.644
			71	01	03	Mobilier, aparatura birotica si alte active corporale		5.135.780	2.433.030	559.681	559.681	559.681		108.336
			71	01	30	Alte active fixe (inclusiv reparatii capitale)		3.848.060	955.590	76.096	76.096	76.096		64.816
6602						SANATATE		49.943.900	13.660.170	5.024.775	5.024.775	5.024.775		403.951
			01			CHELTUIELI CURENTE		27.192.490	3.823.200	3.129.599	3.129.599	3.129.599		386.499



Capi- tol	Sub- capi- tol	Pa- ra- graf	Gru- pa / Titlu	Ar- ti- col	Ali- ne- at	Denumire indicator	Credite de angajament	Credite bugetare		Angajamente bugetare	Angajamente legale	Plati efectuate	Angajamente legale de platit	Cheltuieli efective
								anuale aprobrate la finele perioadei de raportare	trimestriale cumulate					
								1	2					
A						B	1	2	3	4	5	6	7=5-6	8
						ADMINISTRATIEI PUBLICE		1.000.000						
	51	02				Transferuri de capital		1.000.000						
	51	02	29			Alte transferuri de capital catre institutii publice		1.000.000						
	56					TITLUL VIII PROIECTE CU FINANTARE DIN FONDURI EXTERNE NERAMBURSABILE (FEN) POSTADERARE								8.169
	56	07				Programe Instrumental de Asistenta pentru Preaderare (IPA)								8.169
	56	07	02			Finantarea externa nerambursabila								8.169
	70					CHELTUIELI DE CAPITAL		16.418.920	1.156.490	214.051	214.051	208.274	5.777	291.657
	71					TITLUL XIII ACTIVE NEFINANCIARE		16.418.920	1.156.490	214.051	214.051	208.274	5.777	291.657
	71	01				Active fixe		16.338.920	1.156.490	214.051	214.051	208.274	5.777	289.969
	71	01	01			Constructii		11.795.700	156.500					10.963
	73	01	02			Masini, echipamente si mijloace de transport		2.152.050	596.485	71.349	71.349	71.349		218.004
	71	01	03			Mobilier, aparatura birotica si alte active corporale		289.190	95.070					46.580
	71	01	30			Alte active fixe (inclusiv reparatii capitale)		2.101.980	308.435	142.702	142.702	136.925	5.777	14.422
	71	03				Reparatii capitale aferente activelor fixe		80.000						1.688
6802						ASIGURARI SI ASISTENTA SOCIALA		1.955.040	178.650	-2.065	-2.065	-2.065		95.257
	70					CHELTUIELI DE CAPITAL		1.964.150	187.760					95.257
	71					TITLUL XIII ACTIVE NEFINANCIARE		1.964.150	187.760					95.257
	71	01				Active fixe		1.964.150	187.760					95.257



Capi- fol	Sub- capi- fol	Pa- ra- graf	Gru- pa / Titlu	Ar- ti- col	Ali- ne- at	Denumire indicator	Credite de angajament	Credite bugetare		Angajamente bugetare	Angajamente legale	Plati efectuate	Angajamente legale de platit	Cheltuieli efective
								anuale aprobrate la finele perioadei de raportare	trimestriale cumulate					
A						B	1	2	3	4	5	6	7=5-6	8
			56	01	03	Cheltuieli neeligibile		500.000	500.000					168.990
			56	15		Alte programe comunitare finantate in perioada 2007-2013		32.500	32.500					735
			56	15	01	Finantare nationala		8.120	8.120					
			56	15	02	Finantarea externa nerambursabila		24.380	24.380					735
			70			CHELTUIELI DE CAPITAL		12.423.610	817.990	64.261	64.261	64.261		3.636.721
			71			TITLUL XIII ACTIVE NEFINANCIARE		12.423.610	817.990	64.261	64.261	64.261		3.636.721
			71	01		Active fixe		12.423.610	817.990	64.261	64.261	64.261		3.636.721
			71	01	01	Constructii		6.656.720	564.980					3.536.707
			71	01	02	Masini, echipamente si mijloace de transport								4.920
			71	01	03	Mobilier, aparatura birotica si alte active corporale								11.337
			71	01	30	Alte active fixe (inclusiv reparatii capitale)		5.766.890	253.010	64.261	64.261	64.261		83.757
			84			PLATI EFECTUATE IN ANII PRECEDENTI SI RECUPERATE IN ANUL CURENT		-1.075.140	-1.075.140	-806.788	-806.788	-806.788		
			85			Titlul XIX PLATI EFECTUATE IN ANII PRECEDENTI SI RECUPERATE IN ANUL CURENT		-1.075.140	-1.075.140	-806.788	-806.788	-806.788		
			85	01		Plati efectuate in anii precedenti si recuperate in anul curent		-1.075.140	-1.075.140	-806.788	-806.788	-806.788		
			85	01	02	Plati efectuate in anii precedenti si recuperate in anul curent (SD)		-1.075.140	-1.075.140	-806.788	-806.788	-806.788		
7402						PROTECTIA MEDIULUI		361.820	82.520					31.162
			01			CHELTUIELI CURENTE		279.300						

Capi- tol	Sub- capi- tol	Pa- ra- graf	Gru- pa / Titlu	Ar- ti- col	Ali- ne- at	Denumire indicator	Credite de angajament	Credite bugetare		Angajamente bugetare	Angajamente legale	Plati efectuate	Angajamente legale de platit	Cheltuieli efective
								anuale aprobrate la finele perioadei de raportare	trimestriale cumulate					
A						B	1	2	3	4	5	6	7=5-6	8
			56			TITLUL VIII PROIECTE CU FINANTARE DIN FONDURI EXTERNE NERAMBURSABILE (FEN)								
						POSTADERARE		279.300						
			56	03		Programe din Fondul de Coeziune (FC)		279.300						
			56	03	01	Finantarea nationala		279.300						
			70			CHELTUIELI DE CAPITAL		82.520	82.520					31.162
			71			TITLUL XIII ACTIVE NEFINANCIARE		82.520	82.520					31.162
			71	01		Active fixe		82.520	82.520					31.162
			71	01	02	Masini, echipamente si mijloace de transport								31.162
			71	01	30	Alte active fixe (inclusiv reparatii capitale)		82.520	82.520					
8000	02					Partea V-a ACTIUNI ECONOMICE		137.069.740	65.402.130	10.811.332	10.811.332	10.811.332		3.678.484
8102						COMBUSTIBILI SI ENERGIE		26.729.010	25.185.000					
			70			CHELTUIELI DE CAPITAL		26.729.010	25.185.000					
			71			TITLUL XIII ACTIVE NEFINANCIARE		1.544.010						
			71	01		Active fixe		1.544.010						
			71	01	01	Constructii		1.320.000						
			71	01	30	Alte active fixe (inclusiv reparatii capitale)		224.010						
			72			TITLUL XIV ACTIVE FINANCIARE		25.185.000	25.185.000					
			72	01		Active financiare		25.185.000	25.185.000					
			72	01	01	Participare la capitalul social al societatilor comerciale		25.185.000	25.185.000					
8402						TRANSPORTURI		110.340.730	40.217.130	10.811.332	10.811.332	10.811.332		3.678.484
			70			CHELTUIELI DE CAPITAL		110.342.260	40.218.660	10.812.265	10.812.265	10.812.265		3.678.484



Capi- tol	Sub- capi- tol	Pa- ra- graf	Gru- pa / Titlu	Ar- fi- col	Ali- ne- at	Denumire indicator	Credite de angajament	Credite bugetare		Angajamente bugetare	Angajamente legale	Plati efectuate	Angajamente legale de platit	Cheltuieli efective
								anuale aprobrate la finele perioadei de raportare	trimestriale cumulate					
A						B	I	2	3	4	5	6	7=5-6	8
			71			TITLUL XIII ACTIVE NEFINANCIARE		110.342.260	40.218.660	10.812.265	10.812.265	10.812.265		3.678.484
			71	01		Active fixe		110.342.260	40.218.660	10.812.265	10.812.265	10.812.265		3.678.484
			71	01	01	Constructii		65.355.230	13.222.770	4.484.848	4.484.848	4.484.848		
			71	01	02	Masini, echipamente si mijloace de transport		37.649.450	26.837.490	6.169.017	6.169.017	6.169.017		1.438.424
			71	01	30	Alte active fixe (inclusiv reparatii capitale)		7.337.580	158.400	158.400	158.400	158.400		2.240.060
			84			TITLUL XV PLATI EFECTUATE IN ANII PRECEDENTI SI RECUPERATE IN ANUL CURENT		-1.530	-1.530	-933	-933	-933		
			85			Titlu XIX PLATI EFECTUATE IN ANII PRECEDENTI SI RECUPERATE IN ANUL CURENT		-1.530	-1.530	-933	-933	-933		
			85	01		Plati efectuate in anii precedenti si recuperate in anul curent		-1.530	-1.530	-933	-933	-933		
			85	01	02	Plati efectuate in anii precedenti si recuperate in anul curent (SD)		-1.530	-1.530	-933	-933	-933		
9902	97					excedent/deficit sect dezv		-2.910.000	-2.910.000			90.633		

ROMANIA  
MUNICIPIUL  
TANASDARA  
PRIMAR  
NICOLAE ROBU

DIRECTOR ECONOMIC,  
STELIANA STANCIU

SEF SERVICIU BUGET,  
RAMONA RADU

CONTUL DE EXECUTIE AL BUGETULUI LOCAL - CHELTUIELI  
31 03 2017

Pag. 1 - lei-

Capi- tol	Sub- capi- tol	Pa- ra- graf	Gru- pa / Titlu	Ar- ti- col	Ali- ne- af	Denumire indicator	Credite de angajament	Credite bugetare		Angajamente bugetare	Angajamente legale	Plati efectuate	Angajamente legale de platit	Cheltuieli efective
								anuale aprobrate la finele perioadei de raportare	trimestriale cumulate					
A						B	1	2	3	4	5	6	7=5-6	8
* 02	55	02	00					13.335.100	3.658.000	2.641.831	2.641.831	2.641.831		2.606.876
	5002					TOTAL CHELTUIELI		973.527.380	312.560.850	194.322.825	194.322.825	192.371.564	1.951.261	175.732.732
	5100	02				Partea I-a SERVICII PUBLICE GENERALE		81.447.900	20.392.470	15.853.181	15.853.181	15.853.181		16.378.758
	5102					AUTORITATI PUBLICE SI ACTIUNI EXTERNE		64.400.120	15.355.790	12.190.664	12.190.664	12.190.664		12.901.882
		01				Autoritati executive si legislative		64.400.120	15.355.790	12.190.664	12.190.664	12.190.664		12.901.882
			03			Autoritati executive		64.400.120	15.355.790	12.190.664	12.190.664	12.190.664		12.901.882
	5402					ALTE SERVICII PUBLICE GENERALE		3.712.680	1.378.680	1.020.686	1.020.686	1.020.686		870.000
		10				Servicii publice comunitare de evidenta a persoanelor		3.561.990	1.227.990	870.000	870.000	870.000		870.000
			50			Alte servicii publice generale		150.690	150.690	150.686	150.686	150.686		
	5502					TRANZACTII PRIVIND DATORIA PUBLICA SI IMPRUMUTURI		13.335.100	3.658.000	2.641.831	2.641.831	2.641.831		2.606.876
	6000	02				Partea II-a APARARE, ORDINE PUBLICA SI SIGURANTA NATIONALA		33.795.220	7.426.120	6.309.123	6.309.123	6.264.317	44.806	6.523.155
	6102					ORDINE PUBLICA SI SIGURANTA NATIONALA		33.795.220	7.426.120	6.309.123	6.309.123	6.264.317	44.806	6.523.155
			03			Ordine publica		33.211.220	7.345.320	6.233.688	6.233.688	6.188.882	44.806	6.479.036
				04		Politie comunitara		33.211.220	7.345.320	6.233.688	6.233.688	6.188.882	44.806	6.479.036
				05		Protectie civila si protectia contra incendiilor (protectie civila nonmilitara)		584.000	80.800	75.435	75.435	75.435		44.119
	6500	02				Partea III-a CHELTUIELI SOCIAL-CULTURALE		485.284.180	124.393.870	99.274.683	99.274.683	97.368.228	1.906.455	95.545.252
	6502					INVATAMANT		245.527.340	67.537.810	56.558.037	56.558.037	55.364.873	1.193.164	57.336.934
			03			Invatamant prescolar si primar		70.736.734	18.696.383	16.890.139	16.890.139	16.703.391	186.748	17.760.166
				01		Invatamant prescolar		41.999.613	11.175.524	9.951.260	9.951.260	9.778.499	172.761	10.390.968
				02		Invatamant primar		28.737.119	7.520.859	6.938.879	6.938.879	6.924.892	13.987	7.369.198
				04		Invatamant secundar		174.695.296	48.808.377	39.635.386	39.635.386	38.628.970	1.006.416	39.541.410

Capi- tol	Sub- capi- tol	Pa- ra- graf	Gru- pa / Titlu	Ar- ti- col	Ali- ne- at	Denumire indicator	Credite de angajament	Credite bugetare		Angajamente bugetare	Angajamente legale	Plati efectuate	Angajamente legale de platit	Cheltuieli efective
								anuale aprobrate la finele perioadei de raportare	trimestriale cumulate					
A						B	1	2	3	4	5	6	7=5-6	8
6502	01					Invatamant secundar inferior		56.769.664	14.466.905	12.186.940	12.186.940	11.903.848	283.092	12.217.832
	02					Invatamant secundar superior		115.740.936	33.716.626	26.839.500	26.839.500	26.116.176	723.324	26.685.407
	03					Invatamant profesional		2.184.696	624.848	608.946	608.946	608.946		638.171
	05					Invatamant postliceal		95.310	33.050	32.512	32.512	32.512		35.358
6602						SANATATE		64.181.990	16.811.170	7.428.499	7.428.499	7.428.499		3.126.401
	06					Servicii medicale in unitati sanitare cu paturi		55.643.900	14.560.170	5.533.768	5.533.768	5.533.768		661.764
	01					Spitale generale		55.643.900	14.560.170	5.533.768	5.533.768	5.533.768		661.764
	08					Servicii de sanatate publica		8.538.090	2.251.000	1.894.731	1.894.731	1.894.731		2.456.351
	50					Alte cheltuieli in domeniul sanatatii								8.286
	50					Alte institutii si actiuni sanitare								8.286
6702						CULTURA, RECREERE SI RELIGIE		104.774.720	21.661.150	19.147.314	19.147.314	18.996.202	151.112	18.836.019
	03					Servicii culturale		42.244.960	10.300.980	8.130.214	8.150.214	7.979.102	151.112	7.585.370
	04					Institutii publice de spectacole si concerte		29.687.960	6.930.880	5.658.437	5.658.437	5.507.325	151.112	6.208.257
	06					Case de cultura		12.507.000	3.370.100	2.471.777	2.471.777	2.471.777		1.377.113
	30					Alte servicii culturale		50.000						
	05					Servicii recreative si sportive		55.349.080	10.977.290	10.599.283	10.599.283	10.599.283		11.230.951
	01					Sport		19.611.060	6.154.500	6.141.899	6.141.899	6.141.899		7.892.657
	03					Intretinere gradini publice, parcuri zone verzi, baze sportive si de agrement		33.738.020	4.822.790	4.457.384	4.457.384	4.457.384		3.338.294
	06					Servicii religioase		2.839.380	424.880	424.877	424.877	424.877		
	50					Alte servicii in domeniile culturii, recreerii si religici		6.541.300	-42.000	-7.060	-7.060	-7.060		19.698
6802						ASIGURARI SI ASISTENTA SOCIALA		70.800.130	18.383.740	16.140.833	16.140.833	15.578.654	562.179	16.245.898
	04					Asistenta acordata persoanelor in varsta		1.910.970	610.420	432.048	432.048	330.869	101.179	399.214

Capi- tol	Sub- capi- tol	Pa- ra- graf	Gru- pa / Tifu	Ar- ti- col	Ali- ne- at	Denumire indicator	Credite de angajament	Credite bugetare		Angajamente bugetare	Angajamente legale	Plafi efectuate	Angajamente legale de platit	Cheltuieli efective
								anuale aprobate la finele perioadei de raportare	trimestriale cumulate					
A						B	1	2	3	4	5	6	7=5-6	8
6802	05					Asistenta sociala in caz de boli si invaliditati		42.210.670	10.235.570	10.203.580	10.203.580	10.195.116	8.464	10.748.971
	02					Asistenta sociala in caz de invaliditate		42.210.670	10.235.570	10.203.580	10.203.580	10.195.116	8.464	10.748.971
	06					Asistenta sociala pentru familie si copii		2.815.000	519.000	453.254	453.254	453.254		504.761
	11					Crese		5.780.320	1.295.675	950.896	950.896	950.896		1.054.392
	15					Prevenirea excluderii sociale		18.083.170	5.723.075	4.101.055	4.101.055	3.648.519	452.536	3.538.560
	01					Ajutor social		9.774.980	2.670.760	2.245.333	2.245.333	1.792.797	452.536	1.909.958
	02					Cantine de ajutor social		8.308.190	3.052.315	1.855.722	1.855.722	1.855.722		1.628.602
7000	02					Partea IV-a SERVICII SI DEZVOLTARE PUBLICA, LOCUINTE, MEDIU SI APE		101.018.340	24.333.580	14.867.817	14.867.817	14.867.817		11.435.219
7002						LOCUINTE, SERVICII SI DEZVOLTARE PUBLICA		82.156.320	19.465.040	11.598.168	11.598.168	11.598.168		8.355.514
	03					Locuinte		8.059.200	-452.660	-806.788	-806.788	-806.788		16.257
	01					Dezvoltarea sistemului de locuinte		8.059.200	-452.660	-806.788	-806.788	-806.788		
	30					Alte cheltuieli in domeniul locuintelor								16.257
	05					Alimentare cu apa si amenajari hidrotehnice		5.083.110	432.670	327.357	327.357	327.357		276.706
	01					Alimentare cu apa		5.083.110	432.670	327.357	327.357	327.357		276.706
	06					Iluminat public si electrificari		8.003.490	4.644.866	2.476.177	2.476.177	2.476.177		2.294.675
	07					Alimentare cu gaze naturale in localitati		427.819	331.819	214.857	214.857	214.857		214.857
	50					Alte servicii in domeniile locuintelor, serviciilor si dezvoltarii comunale		60.582.901	14.508.345	9.386.565	9.386.565	9.386.565		5.753.019
7402						PROTECTIA MEDIULUI		18.861.820	4.868.340	3.269.649	3.269.649	3.269.649		2.879.705
	05					Salubritate si gestiunea deseurilor		18.582.520	4.868.340	3.269.649	3.269.649	3.269.649		2.879.705
	01					Salubritate		15.000.000	3.986.020	2.551.978	2.551.978	2.551.978		2.347.118
	02					Colectarea, tratarea si distrugerea deseurilor		3.582.520	882.320	717.671	717.671	717.671		532.587

Capi- tol	Sub- capi- tol	Pa- ra- graf	Gru- pa / Titlu	Ar- ti- col	Ali- ne- at	Denumire indicator	Credite de angajament	Credite bugetare		Angajamente bugetare	Angajamente legale	Plati efectuate	Angajamente legale de platit	Cheltuieli efective
								anuale aprobrate la finele perioadei de raportare	trimestriale cumulate					
A						B	1	2	3	4	5	6	7=5-6	8
7402	06					Canalizarea și tratarea apelor reziduale		279.300						
8000	02					Partea V-a ACTIUNI ECONOMICE		271.981.740	136.014.810	58.018.021	58.018.021	58.018.021		45.850.348
8102						COMBUSTIBILI SI ENERGIE		76.034.010	51.174.470	20.000.000	20.000.000	20.000.000		18.963.005
	06					Energie termica		76.034.010	51.174.470	20.000.000	20.000.000	20.000.000		18.963.005
8402						TRANSPORTURI		195.947.730	84.840.340	38.018.021	38.018.021	38.018.021		26.887.343
	03					Transport rutier		195.947.730	84.840.340	38.018.021	38.018.021	38.018.021		26.887.343
	01					Drumuri si poduri		44.734.360	3.643.870	3.266.389	3.266.389	3.266.389		
	02					Transport in comun		92.534.850	59.380.890	27.103.493	27.103.493	27.103.493		21.480.125
	03					Strazi		58.678.520	21.815.580	7.646.139	7.646.139	7.646.139		5.407.218

JUDETUL Timiș

DETALIEREA CHELTUIELILOR  
- buget local -  
31 03 2017

Pag. 5 - lei-

Capi- tol	Sub- capi- tul	Pa- ra- graf	Gru- pa / Titlu	Ar- ti- col	Ali- ne- af	Denumire indicator	Credite de angajament	Credite bugetare		Angajamente bugetare	Angajamente legale	Plati efectuate	Angajamente legale de platit	Cheltuieli efective
								anuale aprobate la finele perioadei de raportare	trimestriale cumulate					
A						B	1	2	3	4	5	6	7=5-6	8
5002						TOTAL CHELTUIELI		973.527.380	312.560.850	194.322.825	194.322.825	192.371.564	1.951.261	175.732.732
	01					CHELTUIELI CURENTE		702.190.630	218.445.170	171.220.885	171.220.885	169.293.895	1.926.990	167.314.681
	10					TITLUL I CHELTUIELI DE PERSONAL		296.526.780	77.960.520	72.692.710	72.692.710	72.172.540	520.170	77.859.005
	20					TITLUL II BUNURI SI SERVICII		214.434.680	64.359.810	46.484.723	46.484.723	45.079.843	1.404.880	39.047.161
	30					TITLUL III DOBANZI		13.335.100	3.638.000	2.641.831	2.641.831	2.641.831		2.606.876
	40					TITLUL IV SUBVENTII		94.305.000	55.389.470	37.952.611	37.952.611	37.952.611		38.545.700
	51					TITLUL VI TRANSFERURI INTRE UNITATI ALE ADMINISTRATIEI PUBLICE		34.354.480	5.601.190	4.504.864	4.504.864	4.504.864		1.375.265
	55					TITLUL VII ALTE TRANSFERURI		4.017.000	1.007.000	194.775	194.775	194.775		194.775
	56					TITLUL VIII PROIECTE CU FINANTARE DIN FONDURI EXTERNE NERAMBURSABILE (FEN)								
						POSTADERARE		1.390.530	659.370	126.339	126.339	126.339		874.368
	57					TITLUL VIII ASISTENTA SOCIALA		27.453.000	6.759.810	5.460.090	5.460.090	5.458.150	1.940	5.648.589
	59					TITLUL XI ALTE CHELTUIELI		15.374.060	3.050.000	1.162.942	1.162.942	1.162.942		1.162.942
	70					CHELTUIELI DE CAPITAL		226.686.260	84.521.250	14.264.010	14.264.010	14.239.739	24.271	8.378.831
	71					TITLUL XIII ACTIVE NEFINANCIARE		201.501.260	59.336.250	14.264.010	14.264.010	14.239.739	24.271	8.378.831
	72					TITLUL XIV ACTIVE FINANCIARE		25.185.000	25.185.000					
	79					OPERATIUNI FINANCIARE		46.384.920	11.328.860	9.955.072	9.955.072	9.955.072		39.220
	81					TITLUL XVII RAMBURSARI DE CREDITE		46.384.920	11.328.860	9.955.072	9.955.072	9.955.072		39.220
	84					PLATI EFECTUATE IN ANII PRECEDENTI SI RECUPERATE IN ANUL CURENT		-1.734.430	-1.734.430	-1.117.142	-1.117.142	-1.117.142		
	85					Titlu XIX PLATI EFECTUATE IN ANII PRECEDENTI SI RECUPERATE IN ANUL CURENT		-1.734.430	-1.734.430	-1.117.142	-1.117.142	-1.117.142		
5100	02					Partea I-a SERVICII PUBLICE GENERALE		81.447.900	20.392.470	15.853.181	15.853.181	15.853.181		16.378.758
5102						AUTORITATI PUBLICE SI ACTIUNI EXTERNE		64.400.120	15.355.790	12.190.664	12.190.664	12.190.664		12.901.882

Capi- tol	Sub- capi- tol	Pa- ra- graf	Gru- pa / Titlu	Ar- ti- col	Ali- ne- at	Denumire indicator	Credite de angajament	Credite bugetare		Angajamente bugetare	Angajamente legale	Plati efectuate	Angajamente legale de platit	Cheltuieli efective
								anuale aprobrate la finele perioadei de raportare	trimestriale cumulate					
A						B	1	2	3	4	5	6	7=5-6	8
			01			CHELTUIELI CURENTE		58.284.660	15.240.090	12.338.918	12.338.918	12.338.918		12.618.543
			10			TITLUL I CHELTUIELI DE PERSONAL		41.823.770	10.256.970	9.921.215	9.921.215	9.921.215		10.514.684
			10	01		Cheltuieli salariale in bani		34.041.950	8.344.950	8.150.027	8.150.027	8.150.027		8.610.258
			10	01	01	Salarii de baza		33.497.860	8.215.860	8.046.527	8.046.527	8.046.527		8.504.807
			10	01	06	Alte sporuri		8.240	2.060	1.592	1.592	1.592		1.715
			10	01	12	Indemnizatii platite unor persoane din afara unitatii		474.350	117.030	96.125	96.125	96.125		98.345
			10	01	13	Indemnizatii de delegare		61.500	10.000	5.783	5.783	5.783		5.391
			10	03		Contributii		7.781.820	1.912.020	1.771.188	1.771.188	1.771.188		1.904.426
			10	03	01	Contributii de asigurari sociale de stat		5.364.220	1.341.040	1.274.062	1.274.062	1.274.062		1.354.577
			10	03	02	Contributii de asigurari de somaj		222.990	53.800	51.641	51.641	51.641		52.849
			10	03	03	Contributii de asigurari sociale de sanatate		1.830.650	433.590	420.034	420.034	420.034		446.318
			10	03	04	Contributii de asigurari pentru accidente de munca si boli profesionale		52.960	12.590	12.077	12.077	12.077		12.842
			10	03	06	Contributii pentru concedii si indemnizatii		311.000	71.000	13.374	13.374	13.374		37.840
			20			TITLUL II BUNURI SI SERVICII		10.460.890	2.983.120	2.262.284	2.262.284	2.262.284		1.943.440
			20	01		Bunuri si servicii		4.759.805	1.575.322	1.396.040	1.396.040	1.396.040		1.207.068
			20	01	01	Furnituri de birou		358.640	29.500	23.727	23.727	23.727		42.257
			20	01	02	Materiale pentru curatenie		159.000	40.000	36.277	36.277	36.277		36.277
			20	01	03	Incalzit, iluminat si forta motrica		489.000	249.500	242.678	242.678	242.678		224.724
			20	01	04	Apa, canal si salubritate		116.600	41.650	27.267	27.267	27.267		27.219
			20	01	05	Carburanti si lubrifianti		70.000	5.000	3.750	3.750	3.750		10.500
			20	01	06	Piese de schimb		150.000	20.000	14.626	14.626	14.626		14.626

Capi- toi	Sub- capi- toi	Pa- ra- graf	Gru- pa / Titlu	Ar- fi- col	Ali- ne- at	Denumire indicator	Credite de angajament	Credite bugetare		Angajamente bugetare	Angajamente legale	Plati efectuate	Angajamente legale de platit	Cheltuieli efective
								anuale aprobrate la finele perioadei de raportare	trimestriale cumulate					
A						B	1	2	3	4	5	6	7=5-6	8
			20	01	08	Posta, telecomunicatii, radio, tv, internet		1.029.619	408.430	352.952	352.952	352.952		168.562
			20	01	30	Alte bunuri si servicii pentru intretinere si functionare		2.386.946	781.242	694.763	694.763	694.763		682.903
			20	02		Reparatii curente		530.000	60.000	59.011	59.011	59.011		46.329
			20	05		Bunuri de natura obiectelor de inventar		297.775	150.298	133.729	133.729	133.729		
			20	05	30	Alte obiecte de inventar		297.775	150.298	133.729	133.729	133.729		
			20	06		Deplasari, detasari, transferari		961.621	75.000	59.964	59.964	59.964		20.740
			20	06	01	Deplasari interne, detasari, transferari		710.621	50.000	41.441	41.441	41.441		5.911
			20	06	02	Deplasari in strainatate		251.000	25.000	18.523	18.523	18.523		14.829
			20	11		Carti, publicatii si materiale documentare		1.000						
			20	13		Pregatire profesionala		181.650	10.000	8.550	8.550	8.550		
			20	14		Protectia muncii		30.000	5.000					
			20	25		Cheltuieli judiciare si extrajudiciare derivate din actiuni in reprezentarea intereselor statului, potrivit dispozitiilor legale		690.000	350.000	98.648	98.648	98.648		98.648
			20	30		Alte cheltuieli		3.009.039	777.500	506.342	506.342	506.342		575.655
			20	30	01	Reclama si publicitate		40.000	12.000	1.473	1.473	1.473		1.743
			20	30	02	Protocol si reprezentare		200.000	50.000					
			20	30	03	Prime de asigurare non-viata		55.000	15.000	7.125	7.125	7.125		7.125
			20	30	30	Alte cheltuieli cu bunuri si servicii		2.714.039	700.500	497.744	497.744	497.744		566.787
			59			TITLUL XI ALTE CHELTUIELI		6.000.000	2.000.000	155.419	155.419	155.419		155.419
			59	17		Despagubiri civile		6.000.000	2.000.000	155.419	155.419	155.419		155.419
			70			CHELTUIELI DE CAPITAL		6.403.910	404.150	49.302	49.302	49.302		283.339





Capi- toi	Sub- capi- toi	Pa- ra- graf	Gru- pa / Titlu	Ar- ti- col	Ali- ne- at	Denumire indicator	Credite de angajament	Credite bugetare		Angajamente bugetare	Angajamente legale	Plati efectuate	Angajamente legale de platit	Cheltuieli efective
								anuale aprobat la finele perioadei de raportare	trimestriale cumulate					
A						B	1	2	3	4	5	6	7=5-6	8
						intretinere si functionare		78.525	78.525	78.521	78.521	78.521		
			51			TITLUL VI TRANSFERURI INTRE UNITATI ALE ADMINISTRATIEI PUBLICE		3.561.990	1.227.990	870.000	870.000	870.000		870.000
			51	01		Transferuri curente		3.465.990	1.167.990	870.000	870.000	870.000		870.000
			51	01	01	Transferuri catre institutiile publice		3.465.990	1.167.990	870.000	870.000	870.000		870.000
			51	02		Transferuri de capital		96.000	60.000					
			51	02	29	Alte transferuri de capital catre instituti publice		96.000	60.000					
5502						TRANZACTII PRIVIND DATORIA PUBLICA SI IMPRUMUTURI		13.335.100	3.658.000	2.641.831	2.641.831	2.641.831		2.606.876
			01			CHELTUIELI CURENTE		13.335.100	3.658.000	2.641.831	2.641.831	2.641.831		2.606.876
			30			TITLUL III DOBANZI		13.335.100	3.658.000	2.641.831	2.641.831	2.641.831		2.606.876
			30	01		Dobanzi aferente datoriei publice interne		5.729.100	1.868.000	1.040.019	1.040.019	1.040.019		656.744
			30	01	01	Dobanzi aferente datoriei publice interne directe		5.344.100	1.483.000	1.007.136	1.007.136	1.007.136		656.744
			30	01	02	Dobanzi aferente creditelor interne garantate		385.000	385.000	32.883	32.883	32.883		
			30	02		Dobanzi aferente datoriei publice externe		7.217.000	1.650.000	1.475.127	1.475.127	1.475.127		1.823.447
			30	02	02	Dobanzi aferente creditelor externe contractate de ordonatorii de credite		6.217.000	1.650.000	1.475.127	1.475.127	1.475.127		1.823.447
			30	02	03	Dobanzi aferente creditelor externe garantate si/sau directe subimprumutate		1.000.000						
			30	03		Alte dobanzi		389.000	140.000	126.685	126.685	126.685		126.685
			30	03	05	Dobanzi la operatiunile de leasing		389.000	140.000	126.685	126.685	126.685		126.685

Capi- tol	Sub- capi- toi	Pa- ra- graf	Gru- pa / Titlu	Ar- ti- col	Ali- ne- at	Denumire indicator	Credite de angajament	Credite bugetare		Angajamente bugetare	Angajamente legale	Plafi efectuate	Angajamente legale de platit	Cheltuieli efective
								anuale aprobrate la finele perioadei de raportare	trimestriale cumulate					
A						B	1	2	3	4	5	6	7=5-6	8
6000	02					Partea II-a APARARE, ORDINE PUBLICA SI SIGURANTA NATIONALA		33.795.220	7.426.120	6.309.123	6.309.123	6.264.317	44.806	6.523.155
6102						ORDINE PUBLICA SI SIGURANTA NATIONALA		33.795.220	7.426.120	6.309.123	6.309.123	6.264.317	44.806	6.523.155
		01				CHELTUIELI CURENTE		28.300.000	6.677.140	6.215.674	6.215.674	6.189.362	26.312	6.420.192
		10				TITLUL I CHELTUIELI DE PERSONAL		26.000.000	5.965.730	5.965.718	5.965.718	5.965.718		6.180.850
		10	01			Cheltuieli salariale in bani		17.953.000	4.119.190	4.119.182	4.119.182	4.119.182		4.239.802
		10	01	01		Salarii de baza		17.523.920	4.020.880	4.020.880	4.020.880	4.020.880		4.154.098
		10	01	05		Sporuri pentru conditii de munca		369.830	84.910	84.906	84.906	84.906		85.736
		10	01	13		Indemnizatii de delegare		59.230	13.400	13.396	13.396	13.396		68
		10	02			Cheltuieli salariale in natura		4.282.280	982.840	982.836	982.836	982.836		982.868
		10	02	02		Norme de hrana		4.282.200	982.840	982.836	982.836	982.836		982.868
		10	03			Contributii		3.764.800	863.700	863.700	863.700	863.700		958.080
		10	03	01		Contributii de asigurari sociale de stat		2.726.640	627.848	627.848	627.848	627.848		670.653
		10	03	02		Contributii de asigurari de somaj		81.320	18.618	18.618	18.618	18.618		19.851
		10	03	03		Contributii de asigurari sociale de sanatate		901.670	206.826	206.826	206.826	206.826		220.469
		10	03	04		Contributii de asigurari pentru accidente de munca si boli profesionale		45.170	10.408	10.408	10.408	10.408		11.069
		10	03	06		Contributii pentru concedii si indemnizatii		10.000						36.038
		20				TITLUL II BUNURI SI SERVICII		2.306.000	711.410	249.956	249.956	223.644	26.312	239.342
		20	01			Bunuri si servicii		1.086.000	575.590	205.967	205.967	179.655	26.312	211.447
		20	01	01		Furnituri de birou		80.000	19.490	13.887	13.887	4.375	9.512	12.187
		20	01	02		Materiale pentru curatenie,		20.000	4.300	4.229	4.229	4.229		3.218
		20	01	03		Incalzit, iluminat si forta motrica		160.000	147.000	42.416	42.416	42.416		42.416



Capi- tol	Sub- capi- tol	Pa- ra- graf	Gru- pa / Titlu	Ar- ti- col	Ali- ne- af	Denumire indicator	Credite de angajament	Credite bugetare		Angajamente bugetare	Angajamente legale	Plafi efectuate	Angajamente legale de platit	Cheltuieli efective
								anuale aprobrate la finele perioadei de raportare	trimestriale cumulate					
A						B	1	2	3	4	5	6	7=5-6	8
						activelor fixe pentru armata		30.000	10.500	10.553	10.553	10.553		1.821
			20	25		Cheltuieli judiciare si extrajudiciare derivate din actiuni in reprezentarea intereselor statului, potrivit dispozitiilor legale		50.000	4.500	4.447	4.447	4.447		4.447
			20	30		Alte cheltuieli		110.000	18.520	13.684	13.684	13.684		13.684
			20	30	03	Prime de asigurare non-viata		85.000	14.320	13.284	13.284	13.284		13.284
			20	30	30	Alte cheltuieli cu bunuri si servicii		25.000	4.000	400	400	400		400
			70			CHELTUIELI DE CAPITAL		5.495.220	748.980	93.449	93.449	74.955	18.494	102.963
			71			TITLUL XIII ACTIVE NEFINANCIARE		5.495.220	748.980	93.449	93.449	74.955	18.494	102.963
			71	01		Active fixe		5.495.220	748.980	93.449	93.449	74.955	18.494	102.963
			71	01	01	Constructii								3.778
			71	01	02	Masini, echipamente si mijloace de transport		1.738.660	137.340	5.355	5.355	5.355		81.172
			71	01	03	Mobilier, aparatura birou si alte active corporale		3.686.560	541.640	18.494	18.494		18.494	12.125
			71	01	30	Alte active fixe (inclusiv reparatii capitale)		70.000	70.000	69.600	69.600	69.600		5.888
6500	02					Partea III-a CHELTUIELI SOCIAL-CULTURALE		485.284.180	124.393.870	99.274.683	99.274.683	97.368.228	1.906.455	95.545.252
6502						INVATAMANT		245.527.340	67.537.810	56.558.037	56.558.037	55.364.873	1.193.164	57.336.934
			01			CHELTUIELI CURENTE		221.534.790	61.757.780	55.465.235	55.465.235	54.272.071	1.193.164	57.095.138
			10			TITLUL I CHELTUIELI DE PERSONAL		164.717.000	45.601.720	42.012.023	42.012.023	42.012.023		45.091.171
			10	01		Cheltuieli salariale in bani		133.832.672	36.981.333	34.183.595	34.183.595	34.183.595		36.764.951
			10	01	01	Salarii de baza		119.969.591	33.058.689	30.891.412	30.891.412	30.891.412		32.981.488
			10	01	05	Sporuri pentru conditii de munca		45.296	11.938	8.717	8.717	8.717		9.334
			10	01	06	Alte sporuri		675.634	201.453	176.193	176.193	176.193		185.506

Capi- tol	Sub- capi- tol	Pa- ra- graf	Gru- pa / Titlu	Ar- ti- cot	Ali- ne- af	Denumire indicator	Credite de angajament	Credite bugetare		Angajamente bugetare	Angajamente legale	Plati efectuate	Angajamente legale de platit	Cheltuieli efective
								anuale aprobrate la finele perioadei de raportare	trimestriale cumulate					
A						B	1	2	3	4	5	6	7=5-6	8
			10	01	10	Fond pentru posturi ocupate prin cumul		1.310.061	309.748	248.101	248.101	248.101		256.375
			10	01	11	Fond aferent platii cu ora		8.980.103	2.770.373	2.433.929	2.433.929	2.433.929		3.016.139
			10	01	30	Alte drepturi salariale in bani		2.851.987	629.132	425.243	425.243	425.243		316.109
			10	03		Contributii		30.884.328	8.620.387	7.828.428	7.828.428	7.828.428		8.326.220
			10	03	01	Contributii de asigurari sociale de stat		20.916.263	5.882.624	5.418.682	5.418.682	5.418.682		5.885.463
			10	03	02	Contributii de asigurari de somaj		725.230	195.027	166.244	166.244	166.244		180.262
			10	03	03	Contributii de asigurari sociale de sanatate		7.085.478	1.929.655	1.774.767	1.774.767	1.774.767		1.942.649
			10	03	04	Contributii de asigurari pentru accidente de munca si boli profesionale		273.590	72.456	56.629	56.629	56.629		61.682
			10	03	06	Contributii pentru concedii si indemnizatii		1.883.767	540.625	412.106	412.106	412.106		256.164
			20			TITLUL II BUNURI SI SERVICII		40.100.000	13.501.380	12.915.232	12.915.232	11.722.068	1.193.164	11.447.400
			20	01		Bunuri si servicii		25.642.148	11.081.443	10.907.909	10.907.909	10.153.648	752.261	10.513.462
			20	01	01	Furnituri de birou		569.999	139.826	137.310	137.310	109.899	27.411	85.907
			20	01	02	Materiale pentru curatenie		748.458	181.673	179.830	179.830	137.290	42.540	130.793
			20	01	03	Incalzit, iluminat si forta motrica		15.779.594	7.402.476	7.282.184	7.282.184	7.027.102	255.082	7.651.640
			20	01	04	Apa, canal si salubritate		2.737.168	860.656	860.547	860.547	771.114	89.433	771.293
			20	01	05	Carburanti si lubrifianti		96.500	7.900	7.485	7.485	6.151	1.334	9.533
			20	01	06	Piese de schimb		32.136	14.336	6.136	6.136	6.136		9.158
			20	01	07	Transport		168.059	38.347	26.678	26.678	26.678		25.381
			20	01	08	Posta, telecomunicatii, radio, tv, internet		810.328	205.310	204.948	204.948	176.539	28.409	178.130
			20	01	09	Materiale si prestari de servicii cu caracter functional		1.829.586	821.983	809.830	809.830	756.226	53.604	452.305

Capi- tol	Sub- capi- tol	Pa- ra- graf	Gru- pa / Titlu	Ar- ti- col	Ali- ne- af	Denumire indicator	Credite de angajament	Credite bugetare		Angajamente bugetare	Angajamente legale	Plati efectuate	Angajamente legale de platit	Cheltuieli efective
								anuale aprobrate la finele perioadei de raportare	trimestriale cumulate					
A						B	1	2	3	4	5	6	7=5-6	8
			20	01	30	Alte bunuri si servicii pentru intretinere si functionare		4.870.320	1.408.936	1.392.961	1.392.961	1.138.513	254.448	1.199.322
			20	02		Reparatii curente		9.566.776	952.640	619.614	619.614	425.767	193.847	326.301
			20	04		Medicamente si materiale sanitare		21.400	1.300					
			20	04	01	Medicamente		18.900	1.300					
			20	04	02	Materiale sanitare		2.200						
			20	04	04	Dezinfectanti		300						
			20	05		Bunuri de natura obiectelor de inventar		2.393.287	631.455	614.720	614.720	451.925	162.795	3.432
			20	05	01	Uniforme si echipament		3.156	156	155	155	155		
			20	05	03	Lenjerie si accesorii de pat		125.322	3.000	880	880	880		
			20	05	30	Alte obiecte de inventar		2.264.809	628.299	613.685	613.685	450.890	162.795	3.432
			20	06		Deplasari, detasari, transferari		93.584	15.066	2.939	2.939	2.939		2.939
			20	06	01	Deplasari interne, detasari, transferari		82.084	15.066	2.939	2.939	2.939		2.939
			20	06	02	Deplasari in strainatate		11.500						
			20	11		Carti, publicatii si materiale documentare		29.500	1.000					
			20	12		Consultanta si expertiza		53.000	5.000	3.200	3.200	3.200		12.733
			20	13		Pregatire profesionala		481.652	57.120	15.210	15.210	15.210		15.210
			20	14		Protectia muncii		347.377	73.369	74.660	74.660	63.540	11.120	57.582
			20	30		Alte cheltuieli		1.471.276	680.987	676.980	676.980	603.859	73.141	515.741
			20	30	01	Reclama si publicitate		350						
			20	30	03	Prime de asigurare non-viata		3.000						
			20	30	04	Chirii		1.099.013	357.868	556.772	556.772	556.772		475.261
			20	30	30	Alte cheltuieli cu bunuri si servicii		368.913	123.119	120.208	120.208	47.067	73.141	40.480
			55			TITLUL VII ALTE TRANSFERURI		4.017.000	1.007.000	194.775	194.775	194.775		194.775
			55	01		A. Transferuri interne		4.017.000	1.007.000	194.775	194.775	194.775		194.775

Capi- fol	Sub- capi- fol	Pa- ra- graf	Gru- pa / Titlu	Ar- ti- col	Ali- ne- at	Denumire indicator	Credite de angajament	Credite bugetare		Angajamente bugetare	Angajamente legale	Plati efectuate	Angajamente legale de platit	Cheltuieli efective
								anuale aprobate la finele perioadei de raportare	trimestriale cumulate					
A						B	1	2	3	4	5	6	7-5-6	8
	55	01	63			Finantarea invatamantului particular sau confesional acreditat		4.017.000	1.007.000	194.775	194.775	194.775		194.775
	56					TITLUL VIII PROIECTE CU FINANTARE DIN FONDURI EXTERNE NERAMBURSABILE (FEN)								
						POSTADERARE		578.730	126.870	126.339	126.339	126.339		169.662
	56	01				Programe din Fondul European de Dezvoltare Regionala (FEDR)		578.730	126.870	126.339	126.339	126.339		169.662
	56	01	02			Finantarea externa nerambursabila								100.482
	56	01	03			Cheltuieli neglijabile		578.730	126.870	126.339	126.339	126.339		69.180
	57					TITLUL VIII ASISTENTA SOCIALA		5.891.000	1.500.810	216.866	216.866	216.866		192.130
	57	02				Ajutoare sociale		5.891.000	1.500.810	216.866	216.866	216.866		192.130
	57	02	01			Ajutoare sociale in numerar		2.845.000	704.000					
	57	02	02			Ajutoare sociale in natura		2.000.000	546.810	216.866	216.866	216.866		192.130
	57	02	03			Tichete de cresa si tichete sociale pentru gradinita		37.000						
	57	02	05			Support alimentar		1.009.000	250.000					
	59					TITLUL XI ALTE CHELTUIELI		6.231.060						
	59	01				Burse		6.231.060						
	70					CHELTUIELI DE CAPITAL		24.075.250	5.882.730	1.135.506	1.135.506	1.135.506		241.796
	71					TITLUL XIII ACTIVE NEFINANCIARE		24.075.250	5.882.730	1.135.506	1.135.506	1.135.506		241.796
	71	01				Active fixe		24.075.250	5.882.730	1.135.506	1.135.506	1.135.506		241.796
	71	01	01			Constructii		14.989.910	2.432.610	499.729	499.729	499.729		
	71	01	02			Masini, echipamente si mijloace de transport		181.500	71.500					68.644
	71	01	03			Mobilier, aparatura birotica si alte active corporale		5.135.780	2.433.030	559.681	559.681	559.681		108.336



Capi- tol	Sub- capi- toi	Pa- ra- graf	Gru- pa / Titlu	Ar- ti- col	Afi- ne- at	Denumire indicator	Credite de angajament	Credite bugetare		Angajamente bugetare	Angajamente legale	Plati efectuate	Angajamente legale de platit	Cheltuieli efective
								anuale aprobate la finele perioadei de raportare	trimestriale cumulate					
A						B	1	2	3	4	5	6	7-5-6	8
			71	01	30	Alte active fixe (inclusiv reparatii capitale)		3.848.060	955.590	76.096	76.096	76.096		64.816
			84			PLATI EFECTUATE IN ANII PRECEDENTI SI RECUPERATE IN ANUL CURENT		-82.700	-82.700	-42.704	-42.704	-42.704		
			85			Titlul XIX PLATI EFECTUATE IN ANII PRECEDENTI SI RECUPERATE IN ANUL CURENT		-82.700	-82.700	-42.704	-42.704	-42.704		
			85	01		Plati efectuate in anii precedenti si recuperate in anul curent		-82.700	-82.700	-42.704	-42.704	-42.704		
			85	01	01	Plati efectuate in anii precedenti si recuperate in anul curent (SF)		-82.700	-82.700	-42.704	-42.704	-42.704		
6602						SANATATE		64.181.990	16.811.170	7.428.499	7.428.499	7.428.499		3.126.401
			01			CHELTUIELI CURENTE		41.430.580	6.974.200	5.533.323	5.533.323	5.533.323		3.108.949
			10			TITLUL I CHELTUIELI DE PERSONAL		8.238.080	2.150.800	1.848.172	1.848.172	1.848.172		2.439.725
			10	01		Cheltuieli salariale in bani		6.726.292	1.756.568	1.504.985	1.504.985	1.504.985		2.001.838
			10	01	01	Salarii de baza		6.726.292	1.756.568	1.504.985	1.504.985	1.504.985		2.001.838
			10	03		Contributii		1.511.788	394.232	343.187	343.187	343.187		437.887
			10	03	01	Contributii de asigurari sociale de stat		1.058.600	276.500	238.073	238.073	238.073		316.667
			10	03	02	Contributii de asigurari de somaj		33.500	8.750	6.567	6.567	6.567		8.723
			10	03	03	Contributii de asigurari sociale de sanatate		348.400	88.000	78.295	78.295	78.295		104.141
			10	03	04	Contributii de asigurari pentru accidente de munca si boli profesionale		14.338	3.745	3.230	3.230	3.230		4.297
			10	03	06	Contributii pentru concedii si indemnizatii		56.950	17.237	17.022	17.022	17.022		4.059



Capi- tol	Sub- capi- tol	Pa- ra- graf	Gru- pa / Titlu	Ar- ti- col	Ali- ne- at	Denumire indicator	Credite de angajament	Credite bugetare		Angajamente bugetare	Angajamente legale	Plafi efectuate	Angajamente legale de platit	Cheltuieli efective
								anuale aprobate la finele perioadei de raportare	trimestriale cumulate					
A						B	1	2	3	4	5	6	7=5-6	8
						POSTADERARE								386.499
			56	01		Programe din Fondul European de Dezvoltare Regionala (FEDR)								294.614
			56	01	02	Finantarea externa nerambursabila								294.614
			56	07		Programe Instrumental de Asistenta pentru Preaderare (IPA)								91.885
			56	07	02	Finantarea externa nerambursabila								91.885
			70			CHELTUIELI DE CAPITAL		22.751.410	9.836.970	1.895.176	1.895.176	1.895.176		17.452
			71			TITLUL XIII ACTIVE NEFINANCIARE		22.751.410	9.836.970	1.895.176	1.895.176	1.895.176		17.452
			71	01		Active fixe		22.751.410	9.836.970	1.895.176	1.895.176	1.895.176		17.452
			71	01	01	Constructii		21.443.650	9.836.970	1.895.176	1.895.176	1.895.176		
			71	01	02	Masini, echipamente si mijloace de transport								9.166
			71	01	30	Alte active fixe (inclusiv reparatii capitale)		1.307.760						8.286
6702						CULTURA, RECREERE SI RELIGIE		104.774.720	21.661.150	19.147.314	19.147.314	18.996.202	151.112	18.836.019
			01			CHELTUIELI CURENTE		88.607.800	20.756.660	18.987.478	18.987.478	18.842.143	145.335	18.544.362
			10			TITLUL I CHELTUIELI DE PERSONAL		21.342.000	5.334.130	4.877.973	4.877.973	4.877.973		5.491.200
			10	01		Cheltuieli salariale in bani		17.510.370	4.481.970	4.085.367	4.085.367	4.085.367		4.606.776
			10	01	01	Salarii de baza		11.519.170	3.191.270	3.030.886	3.030.886	3.030.886		3.425.066
			10	01	05	Sporuri pentru conditii de munca		1.236.200	267.200	250.896	250.896	250.896		284.408
			10	01	06	Alte sporuri		15.000	1.500	1.390	1.390	1.390		1.400
			10	01	10	Fond pentru posturi ocupate prin cumul		251.000	41.000	40.752	40.752	40.752		50.450
			10	01	12	Indemnizatii platite unor persoane din afara unitatii		2.696.000	765.000	574.928	574.928	574.928		646.789
			10	01	13	Indemnizatii de delegare		76.000	38.000	12.342	12.342	12.342		12.342



Capi- tol	Sub- capi- tol	Pa- ra- graf	Gru- pa / Titlu	Ar- ti- col	Ali- ne- at	Denumire indicator	Credite de angajament	Credite bugetare		Angajamente bugetare	Angajamente legale	Plati efectuate	Angajamente legale de platit	Cheltuieli efective
								anuale aprehate la finele perioadei de raportare	trimestriale cumulate					
A						B	1	2	3	4	5	6	7=5-6	8
						intretinere si functionare		1.950.000	312.000	212.679	212.679	195.468	17.211	242.985
	20	02				Reparatii curente		5.003.850	100.000	77.487	77.487	75.668	1.819	73.679
	20	03				Hrana		2.080.000	475.067	460.849	460.849	460.849		520.058
	20	03	01			Hrana pentru oameni		1.680.000	420.067	420.066	420.066	420.066		451.765
	20	03	02			Hrana pentru animale		400.000	55.000	40.783	40.783	40.783		68.293
	20	04				Medicamente si materiale sanitare		395.000	72.778	58.778	58.778	58.778		313.678
	20	04	01			Medicamente		328.000	62.821	54.821	54.821	54.821		259.662
	20	04	02			Materiale sanitare		66.000	9.957	3.957	3.957	3.957		74.016
	20	04	04			Dezinfectanti		1.000						
	20	05				Bunuri de natura obiectelor de inventar		881.000	356.870	264.445	264.445	249.026	15.419	1.314.021
	20	05	01			Uniforme si echipament		382.000	171.870	164.030	164.030	164.030		1.290.790
	20	05	30			Alte obiecte de inventar		499.000	165.000	100.415	100.415	84.996	15.419	23.231
	20	06				Deplasari, detasari, transferari		1.761.000	530.362	469.436	469.436	469.436		354.576
	20	06	01			Deplasari interne, detasari, transferari		1.059.000	173.071	150.240	150.240	150.240		127.083
	20	06	02			Deplasari in strainatate		702.000	357.291	319.196	319.196	319.196		227.493
	20	11				Carti, publicatii si materiale documentare		12.000	2.000	265	265	265		658
	20	13				Pregatire profesionala		41.000	16.000	9.400	9.400	9.400		9.558
	20	14				Protectia muncii		31.000	8.000	5.350	5.350	5.350		5.244
	20	30				Alte cheltuieli		46.959.950	8.681.192	7.766.765	7.766.765	7.754.390	12.375	4.743.418
	20	30	01			Reclama si publicitate		126.000	35.105	35.105	35.105	23.015	12.090	59.237
	20	30	03			Prime de asigurare non-viata		59.000	39.000	6.274	6.274	5.989	285	8.653
	20	30	04			Chirii		605.000	248.201	229.433	229.433	229.433		182.352
	20	30	30			Alte cheltuieli cu bunuri si servicii		46.169.950	8.358.786	7.495.953	7.495.953	7.495.953		4.515.176
	51					TITLUL VI TRANSFERURI INTRE UNITATI ALE ADMINISTRATIEI PUBLICE		1.000.000						

Capi- tol	Sub- capi- toi	Pa- ra- graf	Gru- pa / Titlu	Ar- ti- col	Ali- ne- af	Denumire indicator	Credite de angajament	Credite bugetare		Angajamente bugetare	Angajamente legale	Plati efectuate	Angajamente legale de platit	Cheltuieli efective
								anuale aprobat la finele perioadei de raportare	trimestriale cumulate					
A						B	1	2	3	4	5	6	7=5-6	8
			51	02		Transferuri de capital		1.000.000						
			51	02	29	Alte transferuri de capital catre instituti publice		1.000.000						
			56			TITLUL VIII PROIECTE CU FINANTARE DIN FONDURI EXTERNE NERAMBURSABILE (FEN) POSTADERARE								8.169
			56	07		Programe Instrumentul de Asistenta pentru Precedere (IPA)								8.169
			56	07	02	Finantarea externa nerambursabila								8.169
			70			CHELTUIELI DE CAPITAL		16.418.920	1.156.490	214.051	214.051	208.274	5.777	291.657
			71			TITLUL XIII ACTIVE NEFINANCIARE		16.418.920	1.156.490	214.051	214.051	208.274	5.777	291.657
			71	01		Active fixe		16.338.920	1.156.490	214.051	214.051	208.274	5.777	289.969
			71	01	01	Constructii		11.795.700	156.500					10.963
			71	01	02	Masini, echipamente si mijloace de transport		2.152.050	596.485	71.349	71.349	71.349		218.004
			71	01	03	Mobilier, aparatura birotica si alte active corporale		289.190	95.070					46.580
			71	01	30	Alte active fixe (inclusiv reparatii capitale)		2.101.980	308.435	142.702	142.702	136.925	5.777	14.422
			71	03		Reparatii capitale aferente activelor fixe		80.000						1.688
			84			PLATI EFECTUATE IN ANII PRECEDENTI SI RECUPERATE IN ANUL CURENT		-252.000	-252.000	-54.215	-54.215	-54.215		
			85			Titlul XIX PLATI EFECTUATE IN ANII PRECEDENTI SI RECUPERATE IN ANUL CURENT		-252.000	-252.000	-54.215	-54.215	-54.215		

Capi- tol	Sub- capi- tol	Pa- ra- graf	Gru- pa / Titlu	Ar- ti- col	Ali- ne- at	Denumire indicator	Credite de angajament	Credite bugetare		Angajamente bugetare	Angajamente legale	Plati efectuate	Angajamente legale de platit	Cheltuieli efective
								anuale aprobate la finele perioadei de raportare	trimestriale cumulate					
A						B	1	2	3	4	5	6	7=5-6	8
			85	01		Plati efectuate in anii precedenti si recuperate in anul curent		-252.000	-252.000	-54.215	-54.215	-54.215		
			85	01	01	Plati efectuate in anii precedenti si recuperate in anul curent (SF)		-252.000	-252.000	-54.215	-54.215	-54.215		
6802						ASIGURARI SI ASISTENTA SOCIALA		70.800.130	18.583.740	16.140.833	16.140.833	15.578.654	562.179	16.245.898
			01			CHELTUIELI CURENTE		68.868.090	18.228.090	16.155.053	16.155.053	15.592.874	562.179	16.150.641
			10			TITLUL I CHELTUIELI DE PERSONAL		34.263.100	8.606.350	8.022.796	8.022.796	7.502.626	520.170	8.082.531
			10	01		Cheltuieli salariale in bani		27.924.300	7.003.400	6.556.765	6.556.765	6.133.327	423.438	6.601.644
			10	01	01	Salarii de baza		14.502.300	3.738.400	3.306.244	3.306.244	2.883.661	422.583	3.085.196
			10	01	12	Indemnizatii platite unor persoane din afara unitatii		13.391.000	3.259.000	3.248.135	3.248.135	3.247.280	855	3.515.976
			10	01	13	Indemnizatii de delegare		31.000	6.000	2.386	2.386	2.386		472
			10	03		Contributii		6.338.800	1.602.950	1.466.031	1.466.031	1.369.299	96.732	1.480.887
			10	03	01	Contributii de asigurari sociale de stat		4.391.500	1.104.375	1.034.000	1.034.000	965.114	68.886	1.042.641
			10	03	02	Contributii de asigurari de somaj		152.640	37.160	30.706	30.706	28.013	2.693	30.258
			10	03	03	Contributii de asigurari sociale de sanatate		1.455.000	367.750	340.022	340.022	316.951	23.071	343.022
			10	03	04	Contributii de asigurari pentru accidente de munca si boli profesionale		60.960	17.240	10.818	10.818	9.554	1.264	10.595
			10	03	06	Contributii pentru concedii si indemnizatii		278.700	76.425	50.485	50.485	49.667	818	54.371
			20			TITLUL II BUNURI SI SERVICII		7.998.990	3.062.740	1.651.510	1.651.510	1.611.441	40.069	1.374.128
			20	01		Bunuri si servicii		2.973.609	903.599	484.534	484.534	448.158	36.396	514.809
			20	01	01	Furnituri de birou		225.270	32.350	18.183	18.183	18.183		43.385
			20	01	02	Materiale pentru curatenie		516.380	75.380	28.790	28.790	25.052	3.738	46.378









Capi- tol	Sub- capi- tol	Pa- ra- graf	Gru- pa / Titlu	Ar- fi- col	Ali- ne- af	Denumire indicator	Credite de angajament	Credite bugetare		Angajamente bugetare	Angajamente legale	Plati efectuate	Angajamente legale de platit	Cheltuieli efective
								anuale aprobrate la finele perioadei de raportare	trimestriale cumulate					
A						B	1	2	3	4	5	6	7=5-6	8
						sanatate		6.600	1.902	1.902	1.902	1.902		2.498
	10	03	04			Contributii de asigurari pentru accidente de munca si boli profesionale		290	55	55	55	55		73
	10	03	06			Contributii pentru concedii si indemnizatii		1.560	311	311	311	311		408
	20					TITLUL II BUNURI SI SERVICII		28.057.300	10.402.510	4.904.615	4.904.615	4.904.615		4.549.911
	20	01				Bunuri si servicii		12.308.528	6.016.050	3.405.994	3.405.994	3.405.994		3.128.537
	20	01	01			Furnituri de birou		9.200	2.300					
	20	01	02			Materiale pentru curatenie		1.200	300					
	20	01	03			Incalzit, iluminat si forta motrica		7.666.981	5.321.635	2.964.564	2.964.564	2.964.564		2.747.604
	20	01	04			Apa, canal si salubritate		2.806.487	484.855	333.879	333.879	333.879		316.994
	20	01	05			Carburanti si lubrifianti		1.800	450					
	20	01	06			Piese de schimb		42.640	10.660					
	20	01	08			Posta, telecomunicatii, radio, tv, internet		36.300	9.400	2.922	2.922	2.922		2.922
	20	01	09			Materiale si prestari de servicii cu caracter functional		140.480	35.120	8.735	8.735	8.735		8.574
	20	01	30			Alte bunuri si servicii pentru intretinere si functionare		1.603.440	151.330	95.894	95.894	95.894		52.443
	20	02				Reparatii curente		6.919.182	2.020.560	592.552	592.552	592.552		542.694
	20	05				Bunuri de natura obiectelor de inventar		85.000						
	20	05	30			Alte obiecte de inventar		85.000						
	20	06				Deplasari, detasari, transferari		38.000	9.300					
	20	06	01			Deplasari interne, detasari, transferari		32.000	8.000					
	20	06	02			Deplasari in strainatate		6.000	1.500					
	20	13				Pregatire profesionala		10.160	2.540					



Capi- tol	Sub- capi- tol	Pa- ra- graf	Gru- pa / Titlu	Ar- ti- col	Ali- ne- at	Denumire indicator	Credite de angajament	Credite bugetare		Angajamente bugetare	Angajamente legale	Plati efectuate	Angajamente legale de platit	Cheltuieli efective
								anuale aprobate la finele perioadei de raportare	trimestriale cumulate					
A						B	1	2	3	4	5	6	7=5-6	8
			71	01	03	Mobilier, aparatura biroatica si alte active corporale								11.337
			71	01	30	Alte active fixe (inclusiv reparatii capitale)		5.766.890	253.010	64.261	64.261	64.261		83.757
			79			OPERATIUNI FINANCIARE		42.077.920	8.744.860	7.391.993	7.391.993	7.391.993		
			81			TITLUL XVII RAMBURSARI DE CREDITE		42.077.920	8.744.860	7.391.993	7.391.993	7.391.993		
			81	01		Rambursari de credite externe		18.973.500	2.800.000	2.800.000	2.800.000	2.800.000		
			81	01	05	Rambursari de credite aferente datoriei publice externe locale		18.973.500	2.800.000	2.800.000	2.800.000	2.800.000		
			81	02		Rambursari de credite interne		23.104.420	5.944.860	4.591.993	4.591.993	4.591.993		
			81	02	01	Rambursari de credite interne garantate		7.433.000	2.027.000	675.525	675.525	675.525		
			81	02	05	Rambursari de credite aferente datoriei publice interne locale		15.671.420	3.917.860	3.916.468	3.916.468	3.916.468		
			84			PLATI EFECTUATE IN ANII PRECEDENTI SI RECUPERATE IN ANUL CURENT		-1.077.640	-1.077.640	-807.514	-807.514	-807.514		
			85			Titlul XIX PLATI EFECTUATE IN ANII PRECEDENTI SI RECUPERATE IN ANUL CURENT		-1.077.640	-1.077.640	-807.514	-807.514	-807.514		
			85	01		Plati efectuate in anii precedenti si recuperate in anul curent		-1.077.640	-1.077.640	-807.514	-807.514	-807.514		
			85	01	01	Plati efectuate in anii precedenti si recuperate in anul curent (SF)		-2.500	-2.500	-726	-726	-726		
			85	01	02	Plati efectuate in anii precedenti si recuperate in anul curent (SD)		-1.075.140	-1.075.140	-806.788	-806.788	-806.788		
7402						PROTECTIA MEDIULUI		18.861.820	4.868.540	3.269.649	3.269.649	3.269.649		2.879.705
			01			CHELTUIELI CURENTE		18.779.300	4.786.020	3.269.649	3.269.649	3.269.649		2.848.543

Capi- tal	Sub- capi- toi	Pa- ra- graf	Gru- pa / Titlu	Ar- ti- col	Ali- ne- at	Denumire indicator	Credite de angajament	Credite bugetare		Angajamente bugetare	Angajamente legale	Plati efectuate	Angajamente legale de platit	Cheltuieli efective
								anuale aprobrate la finele perioadei de raportare	trimestriale cumulate					
A						B	1	2	3	4	5	6	7=5-6	8
			20			TITLUL II BUNURI SI SERVICII		18.500.000	4.786.020	3.269.649	3.269.649	3.269.649		2.848.543
			20	01		Bunuri si servicii		18.401.000	4.786.020	3.269.649	3.269.649	3.269.649		2.848.543
			20	01	06	Piese de schimb		9.400	4.400	4.338	4.338	4.338		4.337
			20	01	30	Alte bunuri si servicii pentru intretinere si functionare		18.391.600	4.781.620	3.265.311	3.265.311	3.265.311		2.844.206
			20	05		Bunuri de natura obiectelor de inventar		99.000						
			20	05	30	Alte obiecte de inventar		99.000						
			56			TITLUL VIII PROIECTE CU FINANTARE DIN FONDURI EXTERNE NERAMBURSABILE (FEN)								
						POSTADERARE		279.300						
			56	03		Programe din Fondul de Coeziune (FC)		279.300						
			56	03	01	Finantarea nationala		279.300						
			70			CHELTUIELI DE CAPITAL		82.520	82.520					31.162
			71			TITLUL XIII ACTIVE NEFINANCIARE		82.520	82.520					31.162
			71	01		Active fixe		82.520	82.520					31.162
			71	01	02	Masini, echipamente si mijloace de transport								31.162
			71	01	30	Alte active fixe (inclusiv reparatii capitale)		82.520	82.520					
8000	02					Partea V-a ACTIUNI ECONOMICE		271.981.740	136.014.810	58.018.021	58.018.021	58.018.021		45.850.348
8102						COMBUSTIBILI SI ENERGIE		76.034.010	51.174.470	20.000.000	20.000.000	20.000.000		18.963.005
			01			CHELTUIELI CURENTE		49.305.000	25.989.470	20.000.000	20.000.000	20.000.000		18.963.005
			40			TITLUL IV SUBVENTII		49.305.000	25.989.470	20.000.000	20.000.000	20.000.000		18.963.005
			40	03		Subventii pentru acoperirea diferentelor de pret si tarif		49.305.000	25.989.470	20.000.000	20.000.000	20.000.000		18.963.005
			70			CHELTUIELI DE CAPITAL		26.729.010	25.185.000					

Capi- tol	Sub- capi- fol	Pa- ra- graf	Gru- pa / Titlu	Ar- ti- col	Ali- ne- at	Denumire indicator	Credite de angajament	Credite bugetare		Angajamente bugetare	Angajamente legale	Plati efectuate	Angajamente legale de platit	Cheltuieli efective
								anuale aprobrate la finele perioadei de raportare	trimestriale cumulate					
A						B	1	2	3	4	5	6	7=5-6	8
			71			TITLUL XIII ACTIVE NEFINANCIARE		1.544.010						
			71	01		Active fixe		1.544.010						
			71	01	01	Constructii		1.320.000						
			71	01	30	Alte active fixe (inclusiv reparatii capitale)		224.010						
			72			TITLUL XIV ACTIVE FINANCIARE		25.185.000	25.185.000					
			72	01		Active financiare		25.185.000	25.185.000					
			72	01	01	Participare la capitalul social al societatilor comerciale		25.185.000	25.185.000					
8402						TRANSPORTURI		195.947.730	84.840.340	38.018.021	38.018.021	38.018.021		26.887.343
			01			CHELTUIELI CURENTE		81.300.000	42.039.210	24.643.610	24.643.610	24.643.610		23.169.639
			20			TITLUL II BUNURI SI SERVICII		36.300.000	12.639.210	6.690.999	6.690.999	6.690.999		3.586.944
			20	01		Bunuri si servicii		9.585.000	401.000	262.386	262.386	262.386		261.386
			20	01	30	Alte bunuri si servicii pentru intretinere si functionare		9.585.000	401.000	262.386	262.386	262.386		261.386
			20	02		Reparatii curente		26.000.000	12.238.210	6.428.613	6.428.613	6.428.613		3.325.558
			20	30		Alte cheltuieli		715.000						
			20	30	03	Prime de asigurare non-viata		689.500						
			20	30	30	Alte cheltuieli cu bunuri si servicii		25.500						
			40			TITLUL IV SUBVENTII		45.000.000	29.400.000	17.952.611	17.952.611	17.952.611		19.582.695
			40	03		Subventii pentru acoperirea diferentelor de pret si tarif		45.000.000	29.400.000	17.952.611	17.952.611	17.952.611		19.582.695
			70			CHELTUIELI DE CAPITAL		110.342.260	40.218.660	10.812.265	10.812.265	10.812.265		3.678.484
			71			TITLUL XIII ACTIVE NEFINANCIARE		110.342.260	40.218.660	10.812.265	10.812.265	10.812.265		3.678.484
			71	01		Active fixe		110.342.260	40.218.660	10.812.265	10.812.265	10.812.265		3.678.484
			71	01	01	Constructii		65.355.230	13.222.770	4.484.848	4.484.848	4.484.848		

Capi- tol	Sub- capi- tol	Pa- ra- graf	Gra- pa / Titlu	Af- ti- col	Al- ne- at	Denumire indicator	Credite de angajament	Credite bugetare		Angajamente bugetare	Angajamente legale	Plati efectuate	Angajamente legale de platit	Cheltuieli efective
								anuale aprobrate la finele perioadei de raportare	trimestriale cumulate					
A						B	1	2	3	4	5	6	7=5-6	8
			71	01	02	Masini, echipamente si mijloace de transport		37.649.450	26.837.490	6.169.017	6.169.017	6.169.017		1.438.424
			71	01	30	Alte active fixe (inclusiv reparatii capitale)		7.337.580	158.400	158.400	158.400	158.400		2.240.060
			79			OPERATIUNI FINANCIARE		4.307.000	2.584.000	2.563.079	2.563.079	2.563.079		39.220
			81			TITLUL XVII RAMBURSARI DE CREDITE		4.307.000	2.584.000	2.563.079	2.563.079	2.563.079		39.220
			81	02		Rambursari de credite interne		4.307.000	2.584.000	2.563.079	2.563.079	2.563.079		39.220
			81	02	05	Rambursari de credite aferente datoriei publice interne locale		4.307.000	2.584.000	2.563.079	2.563.079	2.563.079		39.220
			84			TITLUL XV PLATI EFECTUATE IN ANII PRECEDENTI SI RECUPERATE IN ANUL CURENT		-1.530	-1.530	-933	-933	-933		
			85			Titlul XIX PLATI EFECTUATE IN ANII PRECEDENTI SI RECUPERATE IN ANUL CURENT		-1.530	-1.530	-933	-933	-933		
			85	01		Plati efectuate in anii precedenti si recuperate in anul curent		-1.530	-1.530	-933	-933	-933		
			85	01	02	Plati efectuate in anii precedenti si recuperate in anul curent (SD)		-1.530	-1.530	-933	-933	-933		

MUNICIPIUL  
TIMISOARA \*

PRIMAR

NICOLAE VROBU

DIRECTOR ECONOMIC,  
STELIANA STANCIU

SEF SERVICIU BUGET,

RAMONA PARADU



**CONTUL DE EXECUTIE AL BUGETULUI LOCAL - VENITURI**  
31 03 2017

Pag. 1 -lei-

Capi- tol	Sub- capi- tol	Pa- ra- gra-	Gru- pa / Tiflu	Ar- ti- col	Ali- ne- at	Denumire indicator	Prevederi bugetare anuale aprobrate la finele perioadei de raportare	Prevederi bugetare trimestriale cumulate	Drepturi constatate			Incasari realizate	Stingeri pe alte cai decat incasari	Drepturi constatate de incasat
									Total, din care:	din anii precedenti	din anul curent			
A						B	1	2	3=4+5	4	5	6	7	8=3-6-7
0001	02					TOTAL VENITURI-BUGET LOCAL	970.617.380	309.650.850	525.751.681	246.923.329	278.828.352	221.867.708		305.883.973
0002						I. VENITURI CURENTE	799.959.970	245.114.670	519.657.084	245.624.844	274.032.240	217.748.153		301.908.931
0003						A. VENITURI FISCALE	742.985.820	230.039.470	455.118.048	191.950.237	263.167.811	206.650.033		248.468.015
0004						A1. IMPOZIT PE VENIT, PROFIT SI CASTIGURI DIN CAPITAL	395.438.940	140.355.730	95.816.924		95.816.924	95.816.924		
0300						A1.2 IMPOZIT PE VENIT, PROFIT SI CASTIGURI DIN CAPITAL DE LA PERSOANE FIZICE	394.711.960	140.173.990	95.602.226		95.602.226	95.602.226		
0302						IMPOZIT PE VENIT	11.576.360	2.894.080	2.173.509		2.173.509	2.173.509		
	18					Impozitul pe veniturile din transferul proprietatilor imobiliare din patrimoniul personal	11.576.360	2.894.080	2.173.509		2.173.509	2.173.509		
0402						COTE SI SUME DEFALCATE DIN IMPOZITUL PE VENIT	383.135.600	137.279.910	93.428.717		93.428.717	93.428.717		
	01					Cote defalcate din impozitul pe venit	380.219.600	136.418.910	92.568.575		92.568.575	92.568.575		
	04					Sume alocate din cotele defalcate din impozitul pe venit pentru echilibrarea bugetelor locale	2.916.000	861.000	860.142		860.142	860.142		
0500	02					A1.3 ALTE IMPOZITE PE VENIT, PROFIT SI CASTIGURI DIN CAPITAL	726.980	181.740	214.698		214.698	214.698		
0502						ALTE IMPOZITE PE VENIT, PROFIT SI CASTIGURI DIN CAPITAL	726.980	181.740	214.698		214.698	214.698		
	50					Alte impozite pe venit, profit si castiguri din capital	726.980	181.740	214.698		214.698	214.698		
0700	02					A3 IMPOZITE SI TAXE PE PROPRIETATE	91.560.730	22.890.190	208.956.007	113.254.264	95.701.743	46.563.140		162.392.867
0702						IMPOZITE SI TAXE PE PROPRIETATE	91.560.730	22.890.190	208.956.007	113.254.264	95.701.743	46.563.140		162.392.867
	01					Impozit si taxa pe cladiri	77.356.980	19.339.250	187.729.186	103.338.874	84.390.312	39.883.668		147.845.518





Capi- tol	Sub- capi- tol	Pa- ra- graf	Gru- pa/ Titlu	Ar- ti- col	Ali- ne- at	Denumire indicator	Prevederi bugetare anuale aprobate la finele perioadei de raportare	Prevederi bugetare trimestriale cumulate	Drepturi constatate			Incasari realizate	Stingeri pe alte cai decat incasari	Drepturi constatate de incasat
									Total, din care:	din anii precedenti	din anul curent			
A						B	1	2	3=4+5	4	5	6	7	8=3-6-7
3002	05	30				inchirieri de catre institutiile publice	16.623.870	4.155.980	58.329.243	53.650.940	4.678.303	4.911.994		53.417.249
	08					Venituri din dividende	14.652.570	3.663.140						
		02				Venituri din dividende de la alti platitori	14.558.930	3.639.730						
		03				Dividende de la societatile si companiile nationale si societatile cu capital majoritar de stat	93.640	23.410						
3102						VENITURI DIN DOBANZI	4.220	1.060	388		388	388		
	03					Alte venituri din dobanzi	4.220	1.060	388		388	388		
3300	02					C2. VANZARI DE BUNURI SI SERVICII	25.693.490	7.255.020	6.209.405	23.667	6.185.738	6.185.738		23.667
3302						VENITURI DIN PRESTARI DE SERVICII SI ALTE ACTIVITATI	104.240	26.040	36.276		36.276	36.276		
	08					Venituri din prestari de servicii	5.990	5.240	1		1	1		
	10					Contributia parintilor sau sustinatorilor legali pentru intretinerea copiilor in crese	21.100	5.280	24.013		24.013	24.013		
	12					Contributia persoanelor beneficiare ale cantinelor de ajutor social	42.150	6.770	12.042		12.042	12.042		
	28					Venituri din recuperarea cheltuielilor de judecata, imputatii si despagubiri	35.000	8.750	220		220	220		
3402						VENITURI DIN TAXE ADMINISTRATIVE, ELIBERARI PERMISE	2.809.130	702.290	186.570		186.570	186.570		
	02					Taxe extrajudiciare de timbru	2.809.130	702.290	186.570		186.570	186.570		
3502						AMENZI, PENALITATI SI CONFISCARI	13.907.080	3.476.780	3.985.030	23.667	3.961.363	3.961.363		23.667
	01					Venituri din amenzi si alte sanctiuni aplicate potrivit dispozitiilor legale	13.896.860	3.474.230	3.932.296	22.591	3.909.705	3.909.705		22.591

Capi- tol	Sub- capi- tol	Pa- ra- graf	Gru- pa / Titlu	Ar- ti- col	Ali- ne- at	Denumire indicator	Prevederi bugetare anuale aprobrate la finele perioadei de raportare	Prevederi bugetare trimestriale cumulate	Drepturi constatate			Incasari realizate	Stingeri pe alte cai decat incasari	Drepturi constatate de incasat
									Total, din care:	din anii precedenti	din anul curent			
A						B	1	2	3=4+5	4	5	6	7	8=3-6-7
3502	01	02				Venituri din amenzi si alte sanctiuni aplicate de catre alte institutii de specialitate	13.896.860	3.474.230	3.932.296	22.591	3.909.705	3.909.705		22.591
		02				Penalitati pentru nedepunere sau depunere cu intarziere declaratiei de impozite si taxe			1.076	1.076				1.076
		50				Alte amenzi, penalitati si confiscari	10.220	2.550	51.658		51.658	51.658		
3602						DIVERSE VENITURI	8.399.990	2.931.640	2.001.529		2.001.529	2.001.529		
		06				Taxe speciale	4.174.140	1.043.530	930.210		930.210	930.210		
		32				Sume provenite din finantarea bugetara a anilor precedenti	1.785.460	1.278.010						
				02		Sume provenite din finantarea bugetara a anilor precedenti, aferente sectiunii de dezvoltare	676.600	169.150						
					03	Sume provenite din finantarea bugetara a anilor precedenti, aferente sectiunii de functionare	1.108.860	1.108.860						
		50				Alte venituri	2.440.390	610.100	1.071.319		1.071.319	1.071.319		
3702						TRANSFERURI VOLUNTARE, ALTELE DECAT SUBVENTILE	473.050	118.270						
				03		Varsaminte din sectiunea de functionare pentru finantarea sectiunii de dezvoltare a bugetului local(cu semnul minus)	-90.015.720	-22.503.930	-14.408.147		-14.408.147	-14.408.147		
					04	Varsaminte din sectiunea de functionare	90.015.720	22.503.930	14.408.147		14.408.147	14.408.147		
		50				Alte transferuri voluntare	473.050	118.270						
3900	02					II. VENITURI DIN CAPITAL	2.057.760	2.057.760	4.244.969	1.298.485	2.946.484	2.269.927		1.975.042



Capi- tol	Sub- capi- tol	Pa- ra- graf	Gru- pa/ Titlu	Ar- ti- col	Ali- ne- at	Denumire indicator	Prevederi bugetare anuale aprobate la finele perioadei de raportare	Prevederi bugetare trimestriale cumulate	Drepturi constatate			Incasari realizate	Stingeri pe alte cai decat incasari	Drepturi constatate de incasat
									Total, din care:	din anii precedenti	din anul curent			
A						B	1	2	3=4+5	4	5	6	7	8=3-6-7
4302	30					cu cerinte educationale speciale integrati in invamantul de masa	1.284.780	321.200						
4502						SUME PRIMITE DE LA UE/ALTI DONATORI IN CONTUL PLATILOR EFECTUATE SI PREFINANTARI	136.738.010	54.528.010						
	01					Fondul european de Dezvoltare Regionala	136.738.010	54.528.010						
		01				Sume primite in contul platilor efectuate in anul curent	136.738.010	54.528.010						

PRIMAR  
NICOLAE ROBLU  
COMANDA  
MUNICIPIUL  
TIMISOARA  
JUDETEL TIMIS

DIRECTOR ECONOMIC,  
STELIANA STANCIU

ŞEF SERVICIU BUGET,  
RAMONA RADU

**CONTUL DE EXECUTIE AL BUGETULUI LOCAL - VENITURI**  
**SECTIUNEA DE FUNCTIONARE**  
**31 03 2017**

Pag. 1 -lei-

Capi- tol	Sub- capi- tol	Pa- ra- gra-	Gru- pa / Titlu	Ar- ti- col	Ali- ne- at	Denumire indicator	Prevederi bugetare anuale aprobate la finele perioadei de raportare	Prevederi bugetare trimestriale cumulate	Drepturi constatate			Incasari realizate	Stingeri pe alte cai decat incasari	Drepturi constatate de incasat
									Total, din care:	din anii precedenti	din anul curent			
A						B	1	2	3=4+5	4	5	6	7	8=3-6-7
0001	02					TOTAL VENITURI-BUGET LOCAL	718.386.330	224.721.260	507.098.565	245.624.844	261.473.721	205.189.634		301.908.931
0002						I. VENITURI CURENTE	709.267.650	222.441.590	505.248.937	245.624.844	259.624.093	203.340.006		301.908.931
0003						A. VENITURI FISCALE	742.985.820	230.039.470	455.118.048	191.950.237	263.167.811	206.650.033		248.468.015
0004						A1. IMPOZIT PE VENIT, PROFIT SI CASTIGURI DIN CAPITAL	395.438.940	140.355.730	95.816.924		95.816.924	95.816.924		
0300						A1.2 IMPOZIT PE VENIT, PROFIT SI CASTIGURI DIN CAPITAL DE LA PERSOANE FIZICE	394.711.960	140.173.990	95.602.226		95.602.226	95.602.226		
0302						IMPOZIT PE VENIT	11.576.360	2.894.080	2.173.509		2.173.509	2.173.509		
	18					Impozitul pe veniturile din transferul proprietatilor imobiliare din patrimoniul personal	11.576.360	2.894.080	2.173.509		2.173.509	2.173.509		
0402						COTE SI SUME DEFALCATE DIN IMPOZITUL PE VENIT	383.135.600	137.279.910	93.428.717		93.428.717	93.428.717		
	01					Cote defalcate din impozitul pe venit	380.219.600	136.418.910	92.568.575		92.568.575	92.568.575		
	04					Sume alocate din cotele defalcate din impozitul pe venit pentru echilibrarea bugetelor locale	2.916.000	861.000	860.142		860.142	860.142		
0500	02					A1.3 ALTE IMPOZITE PE VENIT, PROFIT SI CASTIGURI DIN CAPITAL	726.980	181.740	214.698		214.698	214.698		
0502						ALTE IMPOZITE PE VENIT, PROFIT SI CASTIGURI DIN CAPITAL	726.980	181.740	214.698		214.698	214.698		
	50					Alte impozite pe venit, profit si castiguri din capital	726.980	181.740	214.698		214.698	214.698		
0700	02					A3 IMPOZITE SI TAXE PE PROPRIETATE	91.560.730	22.890.190	208.956.007	113.254.264	95.701.743	46.563.140		162.392.867
0702						IMPOZITE SI TAXE PE PROPRIETATE	91.560.730	22.890.190	208.956.007	113.254.264	95.701.743	46.563.140		162.392.867
	01					Impozit si taxa pe cladiri	77.356.980	19.339.250	187.729.186	103.338.874	84.390.312	39.883.668		147.845.518








Capi- tol	Sub- capi- tol	Pa- ra- graf	Gru- pa / Titlu	Ar- ti- col	Ali- ne- at	Denumire indicator	Prevederi bugetare anuale aprobate la finele perioadei de raportare	Prevederi bugetare trimestriale cumulate	Drepturi constatate			Incasari realizate	Stingeri pe alte cai decat incasari	Drepturi constatate de incasat
									Total, din care:	din anii precedenti	din anul curent			
A						B	1	2	3=4+5	4	5	6	7	8=3-6-7
3002	05	30				inchirieri de catre institutiile publice	16.623.870	4.155.980	58.329.243	53.650.940	4.678.303	4.911.994		53.417.249
	08					Venituri din dividende	14.652.570	3.663.140						
	02					Venituri din dividende de la alti platitori	14.558.930	3.639.730						
	03					Dividende de la societatile si companiile nationale si societatile cu capital majoritar de stat	93.640	23.410						
3102						VENITURI DIN DOBANZI	4.220	1.060	388		388	388		
	03					Alte venituri din dobanzi	4.220	1.060	388		388	388		
3300	02					C2. VANZARI DE BUNURI SI SERVICII	-64.998.830	-15.418.060	-8.198.742	23.667	-8.222.409	-8.222.409		23.667
3302						VENITURI DIN PRESTARI DE SERVICII SI ALTE ACTIVITATI	104.240	26.040	36.276		36.276	36.276		
	08					Venituri din prestari de servicii	5.990	5.240	1		1	1		
	10					Contributia parintilor sau sustinatorilor legali pentru intretinerea copiilor in crese	21.100	5.280	24.013		24.013	24.013		
	12					Contributia persoanelor beneficiare ale cantinelor de ajutor social	42.150	6.770	12.042		12.042	12.042		
	28					Venituri din recuperarea cheltuielilor de judecata, imputatii si despagubiri	35.000	8.750	220		220	220		
3402						VENITURI DIN TAXE ADMINISTRATIVE, ELIBERARI PERMISE	2.809.130	702.290	186.570		186.570	186.570		
	02					Taxe extrajudiciare de timbru	2.809.130	702.290	186.570		186.570	186.570		
3502						AMENZI, PENALITATI SI CONFISCARI	13.907.080	3.476.780	3.985.030	23.667	3.961.363	3.961.363		23.667
	01					Venituri din amenzi si alte sanctiuni aplicate potrivit dispozitiilor legale	13.896.860	3.474.230	3.932.296	22.591	3.909.705	3.909.705		22.591




Capi- tol	Sub- capi- tol	Pa- ra- graf	Gru- pa/ Titlu	Ar- ti- col	Ali- ne- at	Denumire indicator	Prevederi bugetare anuale aprobate la finele perioadei de raportare	Prevederi bugetare trimestriale cumulate	Drepturi constatate			Incasari realizate	Stingeri pe alte cai decat incasari	Drepturi constatate de incasat
									Total, din care:	din anii precedenti	din anul curent			
A						B	1	2	3=4+5	4	5	6	7	8=3-6-7
4202	34					pentru incalzirea locuintei cu lemne, carbuni, combustibili petrolieri	90.000	22.500	1.456		1.456	1.456		
	41					Subventii de la bugetul de stat pentru finantarea sanatatii	7.743.900	1.935.970	1.848.172		1.848.172	1.848.172		
4302						SUBVENTII DE LA ALTE ADMINISTRATII	1.284.780	321.200						
	30					Sume primite de la bugetul judetului pentru plata drepturilor de care beneficiaza copiii cu cerinte educationale speciale integrati in invamantul de masa	1.284.780	321.200						

PRIMAR  
NICOLAE ROBU



DIRECTOR ECONOMIC  
STELIANA STANCIU

ŞEF SERVICIU BUGET  
RAMONA RADU



**CONTUL DE EXECUTIE AL BUGETULUI LOCAL - VENITURI**  
**SECTIUNEA DE DEZVOLTARE**  
**31 03 2017**

Pag. 1 -lei-

Capi- tol	Sub- capi- tol	Pa- ra- graf	Gru- pa / Titlu	Ar- ti- col	Ali- ne- at	Denumire indicator	Prevederi bugetare anuale aprobate la finele perioadei de raportare	Prevederi bugetare trimestriale cumulate	Drepturi constatate			Incasari realizate	Stingeri pe alte cai decat incasari	Drepturi constatate de incasat
									Total, din care:	din anii precedenti	din anul curent			
A						B	1	2	3=4+5	4	5	6	7	8=3-6-7
0001	02					TOTAL VENITURI-BUGET LOCAL	252.231.050	84.929.590	18.653.116	1.298.485	17.354.631	16.678.074		1.975.042
0002						I. VENITURI CURENTE	90.692.320	22.673.080	14.408.147		14.408.147	14.408.147		
2900						C. VENITURI NEFISCALE	90.692.320	22.673.080	14.408.147		14.408.147	14.408.147		
3300						C2. VANZARI DE BUNURI SI SERVICII	90.692.320	22.673.080	14.408.147		14.408.147	14.408.147		
3602						DIVERSE VENITURI	676.600	169.150						
	32					Sume provenite din finantarea bugetara a anilor precedenti	676.600	169.150						
		02				Sume provenite din finantarea bugetara a anilor precedenti, aferente sectiunii de dezvoltare	676.600	169.150						
3702						TRANSFERURI VOLUNTARE, ALTELE DECAT SUBVENTILE	90.015.720	22.503.930	14.408.147		14.408.147	14.408.147		
	04					Varsaminte din sectiunea de functionare	90.015.720	22.503.930	14.408.147		14.408.147	14.408.147		
3900	02					II. VENITURI DIN CAPITAL	2.057.760	2.057.760	4.244.969	1.298.485	2.946.484	2.269.927		1.975.042
3902						VENITURI DIN VALORIFICAREA UNOR BUNURI	2.057.760	2.057.760	4.244.969	1.298.485	2.946.484	2.269.927		1.975.042
	03					Venituri din vanzarea locuintelor construite din fondurile statului	1.871.300	1.871.300	2.057.150		2.057.150	2.057.150		
	07					Venituri din vanzarea unor bunuri aparținind domeniului privat al statului sau al unitatilor administrativ- teritoriale	124.210	124.210	2.103.425	1.298.485	804.940	128.383		1.975.042
	10					Depozite speciale pentru constructii de locuinte	62.250	62.250	84.394		84.394	84.394		
4100	02					IV. SUBVENTII	22.742.960	5.670.740						
4200						SUBVENTII DE LA ALTE NIVELE ALE ADMINISTRATIEI PUBLICE	22.742.960	5.670.740						

Capi- tol	Sub- capi- tol	Pa- ra- graf	Gru- pa / Titlu	Ar- ti- col	Ali- ne- at	Denumire indicator	Prevederi bugetare anuale aprobrate la finele perioadei de raportare	Prevederi bugetare trimestriale cumulate	Drepturi constatate			Incasari realizate	Stingeri pe alte cai decat incasari	Drepturi constatate de incasat
									Total, din care:	din anii precedenti	din anul curent			
A						B	1	2	3=4+5	4	5	6	7	8=3-6-7
4202						SUBVENTII DE LA BUGETUL DE STAT	22.742.960	5.670.740						
	20					Subventii de la bugetul de stat catre bugetele locale necesare sustinerii derularii proiectelor finantate din fonduri externe nerambursabile(FEN)								
						postaderare	22.742.960	5.670.740						
4502						SUME PRIMITE DE LA UE/ALTI DONATORI IN CONTUL PLATILOR EFECTUATE SI PREFINANTARI	136.738.010	54.528.010						
	01					Fondul european de Dezvoltare Regionala	136.738.010	54.528.010						
		01				Sume primite in contul platilor efectuate in anul curent	136.738.010	54.528.010						

ROMANIA  
PRIMAR  
NICOLEA E. ROBU  
MUNICIPALITATEA RAMONA

DIRECTOR GENERAL ECONOMIC,  
STELIANA STANCIU


SEF SERVICIU BUGET,  
RAMONA RADU

CONTUL DE EXECUTIE AL FONDURILOR EXTERNE NERAMBURSABILE-VENITURI  
31 03 2017

Pag. 1 -lei-

Capi- tol	Sub- capi- tol	Pa- ra- graf	Gru- pa/ Titlu	Ar- ti- col	Ali- ne- at	Denumire indicator	Prevederi bugetare anuale aprobrate la finele perioadei de raportare	Prevederi bugetare trimestriale cumulate	Drepturi constatate			Incasari realizate	Stingeri pe alte cai decat incasari	Drepturi constatate de incasat
									Total, din care:	din anii precedenti	din anul curent			
A						B	1	2	3=4+5	4	5	6	7	8=3-6-7
0001	08					TOTAL VENITURI-NERAMBURSABILE	2.125.810	605.160	1.760.212		1.760.212	1.760.212		
4008						INCASARI DIN RAMBURSAREA IMPRUMUTURILOR ACORDATE			1.514.091		1.514.091	1.514.091		
	15					Sume utilizate din excedentul anului precedent pentru efectuarea de cheltuieli			1.514.091		1.514.091	1.514.091		
		02				Sume utilizate de administratiile locale din excedentul anului precedent pentru sectiunea de dezvoltare			1.514.091		1.514.091	1.514.091		
* 03	45	08	18	02			1.394.690							
4100	08					IV. SUBVENTII	246.120	120.160	246.121		246.121	246.121		
4208						SUBVENTII DE LA BUGETUL DE STAT	246.120	120.160	246.121		246.121	246.121		
		61				Cofinantare publica acordata in cadrul mecanismului norvegian	246.120	120.160	246.121		246.121	246.121		
4508						SUME PRIMITE DE LA UE/ALTI DONATORI IN CONTUL PLATILOR EFECTUATE SI PREFINANTARI	1.879.690	485.000						
		18				Mecanismul financiar norvegian	1.879.690	485.000						
		03				Prefinantari	1.879.690	485.000						

PRIMAR  
NICOLAE



DIRECTOR ECONOMIC  
STELIANA STANCIU

SEF SERVICIU BUGET  
RAMONA RADU



DETALIAREA CHELTUIELILOR  
- fonduri externe nerambursabile -  
31 03 2017

Pag. 2 - lei-

Capi- tol	Sub- capi- tol	Pa- ra- graf	Gru- pa / Titlu	Ar- ti- col	Ali- ne- at	Denumire indicator	Credite de angajament	Credite bugetare		Angajamente bugetare	Angajamente legale	Plati efectuate	Angajamente legale de platit	Cheltuieli efective
								anuale aprobrate la finele perioadei de raportare	trimestriale cumulate					
A						B	1	2	3	4	5	6	7=5-6	8
5008						FONDURI EXTERNE NERAMBURSABILE		2.125.810	605.160	188.420	188.420	128.384	60.036	90.822
	01					CHELTUIELI CURENTE		2.125.810	605.160	188.420	188.420	128.384	60.036	90.822
	56					TITLUL VIII PROIECTE CU FINANTARE DIN FONDURI EXTERNE NERAMBURSABILE (FEN)								
						POSTADERARE		2.125.810	605.160	188.420	188.420	128.384	60.036	90.822
6608						SANATATE		1.640.810	120.160	37.199	37.199	37.199		26.865
	01					CHELTUIELI CURENTE		1.640.810	120.160	37.199	37.199	37.199		26.865
	56					TITLUL VIII PROIECTE CU FINANTARE DIN FONDURI EXTERNE NERAMBURSABILE (FEN)								
						POSTADERARE		1.640.810	120.160	37.199	37.199	37.199		26.865
	56	18				Mecanismul financiar norvegian		1.640.810	120.160	37.199	37.199	37.199		26.865
	56	18	01			Finantarea nationala		246.120	18.030	5.580	5.580	5.580		4.030
	56	18	02			Finantarea externa nerambursabila		1.394.690	102.130	31.619	31.619	31.619		22.835
6808						ASIGURARI SI ASISTENTA SOCIALA		485.000	485.000	151.221	151.221	91.185	60.036	63.957
	01					CHELTUIELI CURENTE		485.000	485.000	151.221	151.221	91.185	60.036	63.957
	56					TITLUL VIII PROIECTE CU FINANTARE DIN FONDURI EXTERNE NERAMBURSABILE (FEN)								
						POSTADERARE		485.000	485.000	151.221	151.221	91.185	60.036	63.957
	56	18				Mecanismul financiar norvegian		485.000	485.000	151.221	151.221	91.185	60.036	63.957
	56	18	02			Finantarea externa nerambursabila		480.000	480.000	151.221	151.221	91.185	60.036	63.957
	56	18	03			Cheltuieli neeligibile		5.000	5.000					

PRIMAR  
NICOLAE ROBU

DIRECTOR ECONOMIC  
STECIANA STANCIU

SEF SERVICIU BUGET  
RAMONA RADU

**CONTUL DE EXECUTIE AL FONDURILOR EXTERNE NERAMBURSABILE-CHELTUIELI**  
31 03 2017

Pag. 1 - lei-

Capi- tol	Sub- capi- tol	Pa- ra- graf	Gru- pa / Titlu	Ar- ti- col	Ali- ne- at	Denumire indicator	Credite de angajament	Credite bugetare		Angajamente bugetare	Angajamente legale	Plati efectuate	Angajamente legale de platit	Cheltuieli efective
								anuale aprobate la finele perioadei de raportare	trimestriale cumulate					
A						B	1	2	3	4	5	6	7=5-6	8
5008						FONDURI EXTERNE NERAMBURSABILE		2.125.810	605.160	188.420	188.420	128.384	60.036	90.822
6608						SANATATE		1.640.810	120.160	37.199	37.199	37.199		26.865
	06					Servicii medicale in unitati sanitare cu paturi		1.640.810	120.160	37.199	37.199	37.199		26.865
		01				Spitale generale		1.640.810	120.160	37.199	37.199	37.199		26.865
6808						ASIGURARI SI ASISTENTA SOCIALA		485.000	485.000	151.221	151.221	91.185	60.036	63.957
	15					Prevenirea excluderii sociale		485.000	485.000	151.221	151.221	91.185	60.036	63.957
		01				Ajutor social		485.000	485.000	151.221	151.221	91.185	60.036	63.957

PLATI RESTANTE la data de 31 03 2017 bilant

DENUMIREA INDICATOR	NR.RD	Sold	Sold la finele perioadei	
		la inceputul anului	TOTAL	aferent sumelor angajate cu prevederi bugetare
	B	1	2	3
<b>PLĂȚI RESTANTE-TOTAL (rd.150+300), din care:</b>	1	7.513.622	8.350.419	8.350.419
-sub 30 de zile (rd.151+301)	2	4.653.789	3.247.057	3.247.057
-peste 30 de zile (rd.152+302)	3	830.806	2.432.294	2.432.294
-peste 90 de zile (rd.153+303)	4	247.283	393.163	393.163
-peste 120 zile (rd.154+304)	5	1.767.128	2.263.289	2.263.289
-peste 1 an (rd.155+305)	6	14.616	14.616	14.616
<b>PLĂȚI RESTANTE-TOTAL SECȚIUNEA DE FUNCȚIONARE (rd.160+170+240+250+270+280+290), din care:</b>		5.855.133	7.813.803	7.813.803
-sub 30 de zile (rd.161+171+241+251+271+281+291)	151	3.009.916	3.247.057	3.247.057
-peste 30 de zile (rd.162+172+242+252+272+282+292)	152	830.806	1.910.294	1.910.294
-peste 90 de zile (rd.163+173+243+253+273+283+293)	153	247.283	393.163	393.163
-peste 120 zile (rd.165+174+245+257+274+284+294)	154	1.767.128	2.263.289	2.263.289
-peste 1 an (rd.166+175+246+258+275+285+295)	155	0	0	0
<b>Plăți restante către furnizori, creditorii din operații comerciale (ct.4010100, ct.4030100, ct.4620101, ct.4620109) (rd.161+162+163+165+166), din care:</b>		5.855.133	7.813.803	7.813.803
-sub 30 de zile	161	3.009.916	3.247.057	3.247.057
-peste 30 de zile	162	830.806	1.910.294	1.910.294
-peste 90 de zile din care:	163	247.283	393.163	393.163
-(ct.4620101, ct.4620109)	164	0	0	0
-peste 120 zile	165	1.767.128	2.263.289	2.263.289
-peste 1 an	166	0	0	0
<b>Plăți restante față de bugetul general consolidat (4310100,4310200,4310300,4310400,4310500,4310700,4370100,4370200,4370300,4420300,4440000,4460000,4480100) (rd.171+172+173+174+175), din care:</b>	170	0	0	0

-sub 30 de zile	171	0	0	0
-peste 30 de zile	172	0	0	0
-peste 90 de zile	173	0	0	0
-peste 120 zile	174	0	0	0
-peste 1 an	175	0	0	0
<b>Plăți restante față de salariați (drepturi salariale)</b> (ct.4210000, ct. 4230000, ct.4260000, ct.4270100, ct.4270300, ct.4280101) (rd.241+242+243+245+246), din care:				
	240	0	0	0
-sub 30 de zile	241	0	0	0
-peste 30 de zile	242	0	0	0
-peste 90 de zile	243	0	0	0
-din care ct.(4270100+4270300)	244	0	0	0
-peste 120 zile	245	0	0	0
-peste 1 an	246	0	0	0
<b>Plăți restante față de alte categorii de persoane,</b> (ct.4270300, ct.4290000, ct.4380000) (rd.251+252+253+257+258), din care:				
	250	0	0	0
-sub 30 de zile :	251	0	0	0
-peste 30 de zile :	252	0	0	0
-peste 90 de zile din care:( rd.254+255+256)	253	0	0	0
-ct.(4270300)	254	0	0	0
-ct.(4290000)	255	0	0	0
-ct.(4380000)	256	0	0	0
-peste 120 zile	257	0	0	0
-peste 1 an	258	0	0	0
<b>Împrumuturi nerambursate la scadență,</b> (ct.1610100, ct.1620100, ct.1630100, ct. 1650100, ct.1670101, ct. 1670102, ct. 1670103, ct. 1670108, ct. 1670109, ct.1690100, ct. 5190101, ct.5190102, ct.5190105, ct.5190106, ct.5190107, ct.5190108, 5190109, 5190110, ct.5190180, 5190190 ) (rd.271+272+273+274+275), din care:				
	270	0	0	0
-sub 30 de zile	271	0	0	0
-peste 30 de zile	272	0	0	0
-peste 90 de zile	273	0	0	0
-peste 120 zile	274	0	0	0

-peste 1 an	275	0	0	0
<b>Dobânzi restante, din care:</b> (aferente celor de la rd.270), (ct.1680100, ct.1680200, ct. 1680300, ct.1680500, ct.1680701, ct.1680702, ct. 1680703, ct. 1680708, ct. 1680709, ct.5180605, ct. 5180606, ct.5180608, ct. 5180609 , ct. 5180800) (rd.281+282+283+284+285), din care:	280	0	0	0
-sub 30 de zile	281	0	0	0
-peste 30 de zile	282	0	0	0
-peste 90 de zile	283	0	0	0
-peste 120 zile	284	0	0	0
-peste 1 an	285	0	0	0
<b>Creditori bugetari</b> (ct 4620109,ct.4670200, ) ( rd.291+292+293+294+295), din care:	290	0	0	0
-sub 30 de zile	291	0	0	0
-peste 30 de zile	292	0	0	0
-peste 90 de zile	293	0	0	0
-peste 120 zile	294	0	0	0
-peste 1 an	295	0	0	0
<b>PLĂȚI RESTANTE-TOTAL SECȚIUNEA DEZVOLTARE</b> <b>(rd.310+320+330), din care:</b>	300	1.658.489	536.616	536.616
-sub 30 de zile (rd. 311+321+331)	301	1.643.873	0	0
-peste 30 de zile (rd.312+322+332)	302	0	522.000	522.000
-peste 90 de zile (rd.313+323+333)	303	0	0	0
-peste 120 zile (rd. 315+324+334)	304	0	0	0
-peste 1 an ( rd 316+325+335)	305	14.616	14.616	14.616
<b>Plăți restante către furnizori, creditori din operații comerciale</b> (ct.4040100, ct.4050100, ct. 4620101, ct. 4620103, ct. 4620109) (rd.311+312+313+315+316), din care:		1.658.489	536.616	536.616
-sub 30 de zile	311	1.643.873	0	0
-peste 30 de zile	312	0	522.000	522.000
-peste 90 de zile din care:	313	0	0	0
-(ct.4620101, ct. 4620103, ct. 4620109)	314	0	0	0
-peste 120 zile	315	0	0	0
-peste 1 an	316	14.616	14.616	14.616

<b>Împrumuturi nerambursate la scadență</b> (ct.1610100, ct.1620100, ct.1630100, ct. 1650100, ct.1670101, ct. 1670102, ct. 1670103, ct. 1670108, ct.1670109, ct.1690100, ct. 5190101, ct. 5190102, ct.5190105, ct.5190106, ct.5190107, ct.5190108, ct. 5190110, ct.5190180, ct. 5190190) (rd.321+322+323+324+325), din care:	320	0	0	0
-sub 30 de zile	321	0	0	0
-peste 30 de zile	322	0	0	0
-peste 90 de zile	323	0	0	0
-peste 120 zile	324	0	0	0
-peste 1 an	325	0	0	0
<b>Dobânzi restante, din care:</b> (afereente celor de la rd.320), (ct.1680100, ct.1680200, ct. 1680300, ct.1680500, ct.1680701, ct. 1680702, ct.1680703, ct. 1680708, ct. 1680709, ct. 5180605, ct. 5180606, 5180608, ct. 5180609, ct. 5180800) (rd331+332+333+334+335), din care:	330	0	0	0
-sub 30 de zile	331	0	0	0
-peste 30 de zile	332	0	0	0
-peste 90 de zile	333	0	0	0
-peste 120 zile	334	0	0	0
-peste 1 an	335	0	0	0

Conducatorul institutiei

NICOLAE ROBU

SEF SERVICIU BUGET  
RAMONA RADU

Conducatorul compartimentului  
financiar-coabil

STELIANA STANCIU

RESPONSABIL BIROU CONTABILITATE  
ELENA GOIA

**CONTUL DE EXECUTIE AL INSTITUTIILOR PUBLICE FINANTATE  
DIN VENITURI PROPRII SI SUBVENTII DIN BUGETUL LOCAL - CHELTUIELI  
31 03 2017**

Pag. 1 - lei-

Capi- fol	Sub- capi- fol	Pa- ra- graf	Gru- pa / Titlu	Ar- ti- col	Ali- ne- at	Denumire indicator	Credite de angajament	Credite bugetare		Angajamente bugetare	Angajamente legale	Plati efectuate	Angajamente legale de platit	Cheltuieli efective
								anuale aprobrate la finele perioadei de raportare	trimestriale cumulate					
A						B	1	2	3	4	5	6	7=5-6	8
5010						TOTAL CHELTUIELI DIN VENITURI PROPRII SI SUBVENTII		419.714.740	111.694.870	101.676.962	101.676.962	89.954.714	11.722.248	89.881.271
5410						ALTE SERVICII PUBLICE GENERALE		4.419.850	1.489.850	941.480	941.480	941.480		1.064.621
	10					Servicii publice comunitare de evidenta a persoanelor		4.419.850	1.489.850	941.480	941.480	941.480		1.064.621
6510						INVATAMANT		34.802.630	9.354.260	3.598.454	3.598.454	3.508.152	90.302	3.531.101
	03					Invatamant prescolar si primar		16.586.638	4.440.877	1.641.034	1.641.034	1.641.034		1.574.194
		01				Invatamant prescolar		11.704.338	3.097.224	1.405.393	1.405.393	1.405.393		1.243.198
		02				Invatamant primar		4.882.250	1.343.653	235.641	235.641	235.641		330.996
	04					Invatamant secundar		13.594.293	3.659.659	1.167.399	1.167.399	1.077.097	90.302	1.184.107
		01				Invatamant secundar inferior		2.647.822	736.492	98.765	98.765	98.765		132.388
		02				Invatamant secundar superior		10.703.584	2.850.452	1.029.416	1.029.416	939.114	90.302	1.013.181
		03				Invatamant profesional		242.887	72.715	39.218	39.218	39.218		38.538
	05					Invatamant postliceal		3.051.365	329.784	403.101	403.101	403.101		405.544
	11					Servicii auxiliare pentru educatie		1.570.334	423.940	386.920	386.920	386.920		367.256
		03				Internate si cantine pentru elevi		1.570.334	423.940	386.920	386.920	386.920		367.256
6610						SANATATE		377.278.260	99.863.760	96.953.599	96.953.599	85.367.840	11.585.759	85.081.552
	06					Servicii medicale in unitati sanitare cu paturi		377.278.260	99.863.760	96.953.599	96.953.599	85.367.840	11.585.759	85.081.552
		01				Spitale generale		377.278.260	99.863.760	96.953.599	96.953.599	85.367.840	11.585.759	85.081.552
6710						CULTURA, RECREERE SI RELIGIE		2.624.000	807.000	85.884	85.884	80.886	4.998	107.329
	03					Servicii culturale		2.624.000	807.000	85.884	85.884	80.886	4.998	107.329
		04				Institutiile publice de spectacole si concerte		1.774.000	589.000	49.978	49.978	44.980	4.998	65.814
		06				Case de cultura		850.000	218.000	35.906	35.906	35.906		41.515
6810						ASIGURARI SI ASISTENTA SOCIALA		590.000	180.000	97.545	97.545	56.556	41.189	96.668

Capi- tol	Sub- capi- tol	Pa- ra- graf	Gra- pa / Titlu	Ar- fi- col	Ali- ne- at	Denumire indicator	Credite de angajament	Credite bugetare		Angajamente bugetare	Angajamente legale	Plati efectuate	Angajamente legale de platit	Cheltuieli efective
								anuale aprobrate la finele perioadei de raportare	trimestriale cumulate					
A						B	1	2	3	4	5	6	7=5-6	8
6810	04					Asistenta acordata persoanelor in varsta		590.000	180.000	97.545	97.545	56.356	41.189	96.668



JUDETUL TIMIS

DETALIEREA CHELTUIELILOR  
INSTITUTII PUBLICE FINANTATE DIN VENITURI PROPRII  
SI SUBVENTII DIN BUGETUL LOCAL  
31 03 2017

Pag. 3 - lei-

Capi- tol	Sub- capi- tol	Pa- ra- graf	Gru- pa / Tifu	Ar- ti- col	Ali- ne- at	Denumire indicator	Credite de angajament	Credite bugetare		Angajamente bugetare	Angajamente legale	Plati efectuate	Angajamente legale de platit	Cheltuieli efective
								anuale aprobrate la finele perioadei de raportare	trimestriale cumulate					
A						B	1	2	3	4	5	6	7=5-6	8
5010						TOTAL CHELTUIELI DIN VENITURI PROPRII SI SUBVENTII		419.714.740	111.694.870	101.676.962	101.676.962	89.954.714	11.722.248	89.881.271
	01					CHELTUIELI CURENTE		391.469.610	107.319.530	97.402.878	97.402.878	87.217.029	10.185.849	88.140.943
	10					TITLUL I CHELTUIELI DE PERSONAL		213.275.510	60.683.450	58.621.411	58.621.411	57.156.085	1.465.326	57.530.373
	20					TITLUL II BUNURI SI SERVICII		175.914.880	46.060.080	38.315.081	38.315.081	29.670.616	8.644.465	30.160.967
	57					TITLUL VII ASISTENTA SOCIALA		355.000	95.000	16.000	16.000	16.000		26.771
	59					TITLUL XI ALTE CHELTUIELI		1.924.220	481.000	450.386	450.386	374.328	76.058	422.832
	70					CHELTUIELI DE CAPITAL		28.245.130	4.375.340	4.274.097	4.274.097	2.737.698	1.536.399	1.740.328
	71					TITLUL XIII ACTIVE NEFINANCIARE		28.245.130	4.375.340	4.274.097	4.274.097	2.737.698	1.536.399	1.740.328
	84					PLATI EFECTUATE IN ANII PRECEDENTI SI RECUPERATE IN ANUL CURENT				-13	-13	-13		
	85					Titlu XIX PLATI EFECTUATE IN ANII PRECEDENTI SI RECUPERATE IN ANUL CURENT				-13	-13	-13		
5410						ALTE SERVICII PUBLICE GENERALE		4.419.850	1.489.850	941.480	941.480	941.480		1.064.621
	01					CHELTUIELI CURENTE		4.323.850	1.429.850	941.480	941.480	941.480		1.041.546
	10					TITLUL I CHELTUIELI DE PERSONAL		3.466.000	1.168.000	841.987	841.987	841.987		881.263
	10	01				Cheltuieli salariale in bani		2.600.000	936.000	685.937	685.937	685.937		720.724
	10	01	01			Salarii de baza		2.518.000	900.000	673.531	673.531	673.531		705.193
	10	01	05			Sporuri pentru conditii de munca								368
	10	01	06			Alte sporuri		1.000	1.000					
	10	01	12			Indemnizatii platite unor persoane din afara unitatii		1.000	1.000					
	10	01	13			Indemnizatii de delegare		10.000	4.000					
	10	01	30			Alte drepturi salariale in bani		70.000	30.000	12.406	12.406	12.406		17.263
	10	03				Contributii		866.000	232.000	156.050	156.050	156.050		160.539

Capi- tol	Sub- capi- tol	Pa- ra- graf	Gru- pa / Titlu	Ar- ti- col	Ali- ne- at	Denumire indicator	Credite de angajament	Credite bugetare		Angajamente bugetare	Angajamente legale	Plati efectuate	Angajamente legale de platit	Cheltuieli efective
								anuale aprobat la finele perioadei de raportare	trimestriale cumulate					
A						B	1	2	3	4	5	6	7-5-6	8
			10	03	01	Contributii de asigurari sociale de stat		580.000	147.000	107.485	107.485	107.485		112.353
			10	03	02	Contributii de asigurari de somaj		18.000	5.000	3.343	3.343	3.343		3.512
			10	03	03	Contributii de asigurari sociale de sanatate		192.000	48.000	35.668	35.668	35.668		37.477
			10	03	04	Contributii de asigurari pentru accidente de munca si boli profesionale		6.000	2.900	1.024	1.024	1.024		1.071
			10	03	06	Contributii pentru concedii si indemnizatii		70.000	30.000	8.530	8.530	8.530		6.126
			20			TITLUL II BUNURI SI SERVICII		857.850	261.850	99.493	99.493	99.493		160.283
			20	01		Bunuri si servicii		429.850	125.850	70.516	70.516	70.516		106.177
			20	01	01	Furnituri de birou		68.000	14.000	1.515	1.513	1.513		4.772
			20	01	02	Materiale pentru curatenie		20.000	5.000					2.188
			20	01	03	Incalzit, iluminat si forta motrica		100.000	30.000	22.737	22.737	22.737		26.979
			20	01	04	Apa, canal si salubritate		18.000	7.000	3.314	3.314	3.314		3.634
			20	01	05	Carburanti si lubrifianti		4.000	1.000					681
			20	01	06	Piese de schimb		15.000	2.000	185	185	185		1.564
			20	01	08	Posta, telecomunicatii, radio, tv, internet		80.000	35.000	16.842	16.842	16.842		14.424
			20	01	09	Materiale si prestari de servicii cu caracter functional		20.000	5.000					
			20	01	30	Alte bunuri si servicii pentru intretinere si functionare		104.850	26.850	25.925	25.925	25.925		52.935
			20	05		Bunuri de natura obiectelor de inventar		89.000	15.000	75	75	75		
			20	05	30	Alte obiecte de inventar		89.000	15.000	75	75	75		
			20	06		Deplasari, detasari, transferari		40.000	10.000					



Capi- tol	Sub- capi- tol	Pa- ra- graf	Gru- pa / Titlu	Ar- ti- col	Alf- ne- at	Denumire indicator	Credite de angajament	Credite bugetare		Angajamente bugetare	Angajamente legale	Plăți efectuate	Angajamente legale de platit	Cheltuieli efective
								anuale aprobat la finele perioadei de raportare	trimestriale cumulate					
A						B	1	2	3	4	5	6	7=5-6	8
			10	01	06	Alte sponriri		6.400	1.600	894	894	894		1.012
			10	01	10	Fond pentru posturi ocupate prin cunul		129.900	27.400	22.242	22.242	22.242		21.747
			10	01	11	Fond aferent platii cu ora		4.359.514	1.202.103	449.108	449.108	449.108		533.349
			10	01	13	Indemnizatii de delegare		4.795	1.037	17	17	17		17
			10	01	30	Alte drepturi salariale in bani		678.996	245.789	61.754	61.754	61.754		52.793
			10	02		Cheltuieli salariale in natura		137.400	15.000					
			10	02	06	Vouchere de vacanta		137.400	15.000					
			10	02	30	Alte drepturi salariale in natura		137.400	15.000					
			10	03		Contributii		1.603.673	448.021	153.947	153.947	153.947		173.871
			10	03	01	Contributii de asigurari sociale de stat		1.071.668	296.946	109.440	109.440	109.440		124.523
			10	03	02	Contributii de asigurari de somaj		38.126	10.749	3.228	3.228	3.228		3.753
			10	03	03	Contributii de asigurari sociale de sanatate		387.036	108.547	35.210	35.210	35.210		38.824
			10	03	04	Contributii de asigurari pentru accidente de munca si boli profesionale		17.943	4.969	1.074	1.074	1.074		1.414
			10	03	06	Contributii pentru concedii si indemnizatii		88.900	26.810	4.995	4.995	4.995		5.357
			20			TITLUL II BUNURI SI SERVICII		25.889.420	6.932.290	2.703.013	2.703.013	2.612.711	90.302	2.479.994
			20	01		Bunuri si servicii		7.489.998	1.976.903	317.141	317.141	317.141		333.595
			20	01	01	Furnituri de birou		856.114	232.621	8.446	8.446	8.446		7.657
			20	01	02	Materiale pentru curatenie		465.546	121.095	16.494	16.494	16.494		13.558
			20	01	03	Încalzit, iluminat si forta motrica		658.900	196.500	42.295	42.295	42.295		42.295
			20	01	04	Apa, canal si salubritate		269.560	79.500	5.662	5.662	5.662		5.662
			20	01	05	Carburanti si lubrifianti		112.100	31.100	5.861	5.861	5.861		4.454
			20	01	06	Piese de schimb		94.100	23.000	43	43	43		43

Capi- tal	Sub- capi- tol	Pa- ra- graf	Gru- pa / Tiflu	Ar- fi- col	Al- ne- at	Denumire indicator	Credite de angajament	Credite bugetare		Angajamente bugetare	Angajamente legale	Plati efectuate	Angajamente legale de platit	Cheltuieli efective
								anuale aprobate la finele perioadei de raportare	trimestriale cumulate					
A						B	1	2	3	4	5	6	7=5-6	8
			20 01 07			Transport		81.200	23.200	564	564	564		564
			20 01 08			Posta, telecomunicatii, radio, tv, internet		305.616	76.909	33.361	33.361	33.361		35.872
			20 01 09			Materiale si prestari de servicii cu caracter functional		853.214	241.811	34.282	34.282	34.282		35.157
			20 01 30			Alte bunuri si servicii pentru intretinere si functionare		3.793.648	957.167	170.133	170.133	170.133		188.333
			20 02			Reparatii curente		533.987	33.246					
			20 03			Hrana		15.664.184	4.246.094	2.345.945	2.345.945	2.255.643	90.302	2.118.459
			20 03 01			Hrana pentru oameni		15.652.184	4.243.094	2.345.945	2.345.945	2.255.643	90.302	2.118.459
			20 03 02			Hrana pentru animale		12.000	3.000					
			20 04			Medicamente si materiale sanitare		64.700	38.150					
			20 04 01			Medicamente		17.100	6.800					
			20 04 02			Materiale sanitare		11.300	4.150					
			20 04 03			Reactivi		400	100					
			20 04 04			Dezinfectanti		35.900	27.100					
			20 05			Bunuri de natura obiectelor de inventar		1.164.621	352.843	26.679	26.679	26.679		
			20 05 01			Uniforme si echipament		79.500	36.000					
			20 05 03			Lenjerie si accesorii de pat		91.700	13.000					
			20 05 30			Alte obiecte de inventar		993.421	278.843	26.679	26.679	26.679		
			20 06			Deplasari, detasari, transferari		272.058	94.208	4.128	4.128	4.128		18.721
			20 06 01			Deplasari interne, detasari, transferari		178.458	51.508	4.128	4.128	4.128		4.077
			20 06 02			Deplasari in strainatate		93.600	42.700					14.644
			20 09			Materiale de laborator		31.000	16.000					
			20 11			Carti, publicatii si materiale documentare		95.600	31.100	90	90	90		90

Capi- tol	Sub- capi- tol	Pa- ra- graf	Gru- pa / Tiflu	Ar- ti- col	Ali- ne- at	Denumire indicator	Credite de angajament	Credite bugetare		Angajamente bugetare	Angajamente legale	Plati efectuate	Angajamente legale de platit	Cheltuieli efective
								anuale aprobrate la finele perioadei de raportare	trimestriale cumulate					
A						B	I	2	3	4	5	6	7=5-6	8
			20	12		Consultanta si expertiza		38.200	18.050	3.978	3.978	3.978		3.978
			20	13		Pregatire profesionala		316.276	77.900	2.300	2.300	2.300		2.300
			20	14		Protectia muncii		100.896	37.346	1.512	1.512	1.512		1.512
			20	30		Alte cheltuieli		97.900	30.450	1.240	1.240	1.240		1.339
			20	30	01	Reclama si publicitate		7.000	3.000					
			20	30	03	Prime de asigurare non-viata		4.500	4.500	1.240	1.240	1.240		1.240
			20	30	04	Chirii		8.000	2.000					
			20	30	30	Alte cheltuieli cu bunuri si servicii		78.400	20.950					99
			57			TITLUL VIII ASISTENTA SOCIALA		355.000	95.000	16.000	16.000	16.000		26.771
			57	02		Ajutoare sociale		355.000	95.000	16.000	16.000	16.000		26.771
			57	02	02	Ajutoare sociale in natura		355.000	95.000	16.000	16.000	16.000		26.771
			59			TITLUL XI ALTE CHELTUIELI		172.220	52.000	31.300	31.300	31.300		31.300
			59	01		Burse		172.220	52.000	31.300	31.300	31.300		31.300
			70			CHELTUIELI DE CAPITAL		141.000	5.000					29.279
			71			TITLUL XIII ACTIVE NEFINANCIARE		141.000	5.000					29.279
			71	01		Active fixe		141.000	5.000					29.279
			71	01	02	Masini, echipamente si mijloace de transport		135.000	5.000					11.694
			71	01	03	Mobilier, aparatura birotica si alte active corporale		6.000						15.456
			71	01	30	Alte active fixe (inclusiv reparatii capitale)								2.129
6610						SANATATE		377.278.260	99.863.760	96.955.599	96.953.599	85.367.840	11.585.759	85.081.552
			01			CHELTUIELI CURENTE		349.470.130	95.553.420	92.679.515	92.679.515	82.630.155	10.049.360	83.417.365
			10			TITLUL I CHELTUIELI DE PERSONAL		261.194.520	57.133.480	56.929.203	56.929.203	55.463.877	1.465.326	55.683.273
			10	01		Cheltuieli salariale in bani		156.695.400	44.735.600	44.718.266	44.718.266	43.650.512	1.067.754	43.627.848

Capi- tol	Sub- capi- tol	Pa- ra- graf	Gru- pa / Titlu	Ar- ti- col	Ali- ne- af	Denumire indicator	Credite de angajament	Credite bugetare		Angajamente bugetare	Angajamente legale	Plati efectuate	Angajamente legale de platit	Cheltuieli efective
								anuale aprobrate la finele perioadei de raportare	trimestriale cumulate					
A						B	I	2	3	4	5	6	7=5-6	8
			10	01	01	Salarii de baza		111.611.000	35.784.000	35.784.000	35.784.000	35.597.791	186.209	28.090.946
			10	01	05	Sporuri pentru conditii de munca		25.046.400	5.266.600	5.266.600	5.266.600	5.201.811	64.789	9.315.788
			10	01	06	Alte sporuri		4.204.000	1.385.000	1.385.000	1.385.000	1.289.208	95.792	1.587.423
			10	01	10	Fond pentru posturi ocupate prin cumul		1.200.000	320.000	320.000	320.000	317.706	2.294	349.932
			10	01	11	Fond aferent platii cu ora		14.031.000	1.827.000	1.827.000	1.827.000	1.180.006	646.994	4.106.131
			10	01	13	Indemnizatii de delegare		4.000	1.000	1.000	1.000		1.000	
			10	01	30	Alte drepturi salariale in bani		599.000	152.000	134.666	134.666	63.990	70.676	177.628
			10	02		Cheltuieli salariale in natura		9.368.800	2.312.000	2.257.740	2.257.740	1.871.634	386.106	1.871.640
			10	02	01	Tichete de masa		9.368.000	2.312.000	2.257.740	2.257.740	1.871.634	386.106	1.871.640
			10	03		Contributii		35.131.120	10.065.880	9.953.197	9.953.197	9.941.731	11.466	10.183.785
			10	03	01	Contributii de asigurari sociale de stat		25.178.000	7.242.000	7.143.750	7.143.750	7.143.084	666	7.193.895
			10	03	02	Contributii de asigurari de somaj		735.800	215.800	214.473	214.473	210.431	4.042	212.018
			10	03	03	Contributii de asigurari sociale de sanatate		7.794.390	2.242.350	2.216.413	2.216.413	2.212.331	4.082	2.225.711
			10	03	04	Contributii de asigurari pentru accidente de munca si boli profesionale		428.930	127.230	120.061	120.061	119.299	762	120.022
			10	03	06	Contributii pentru concedii si indemnizatii		994.000	258.500	258.500	258.500	256.586	1.914	432.139
			20			TITLUL II BUNURI SI SERVICII		146.523.610	37.990.940	35.331.226	35.331.226	26.823.250	8.507.976	27.342.560
			20	01		Bunuri si servicii		35.465.986	9.635.180	8.670.194	8.670.194	7.203.707	1.466.487	7.553.022
			20	01	01	Furnituri de birou		487.865	109.840	97.572	97.572	79.124	18.448	66.111
			20	01	02	Materiale pentru curatenie		1.535.759	383.940	340.810	340.810	327.902	12.908	252.445
			20	01	03	Incalzit, iluminat si forta motrica		6.118.630	1.937.190	1.937.190	1.937.190	1.883.186	54.004	2.201.917
			20	01	04	Apa, canal si salubritate		1.799.315	509.830	349.290	349.290	310.967	38.323	318.976
			20	01	05	Carburanti si lubrifianti		233.080	65.520	45.029	45.029	36.515	8.514	33.779

Capi- tol	Sub- capi- tol	Pa- ra- graf	Gra- pa / Titlu	Ar- ti- col	Ali- ne- at	Denumire indicator	Credite de angajament	Credite bugetare		Angajamente bugetare	Angajamente legale	Plati efectuate	Angajamente legale de platit	Cheltuieli efective
								anuale aprobat la finele perioadei de raportare	trimestriale cumulate					
A						B	1	2	3	4	5	6	7=5-6	8
			20	01	06	Piese de schimb		3.485.960	926.740	751.305	751.305	472.611	278.694	710.167
			20	01	07	Transport		687.280	341.820	291.048	291.048	30.144	260.904	109.970
			20	01	08	Posta, telecomunicatii, radio, tv, internet		501.482	124.870	124.870	124.870	124.556	314	108.876
			20	01	09	Materiale si prestari de servicii cu caracter functional		6.149.715	1.707.430	1.707.430	1.707.430	1.216.620	490.810	979.675
			20	01	30	Alte bunuri si servicii pentru intretinere si functionare		14.466.900	3.530.000	3.025.650	3.025.650	2.722.082	303.568	2.771.106
			20	02		Reparatii curente		1.406.240	301.560	159.199	159.199	109.848	49.351	76.417
			20	03		Hrana		3.645.760	916.440	860.617	860.617	758.289	102.328	835.271
			20	03	01	Hrana pentru oameni		3.645.760	916.440	860.617	860.617	758.289	102.328	835.271
			20	04		Medicamente si materiale sanitare		98.740.350	25.716.690	24.436.469	24.436.469	17.849.962	6.586.507	18.386.455
			20	04	01	Medicamente		74.265.630	19.355.510	18.303.251	18.303.251	12.790.354	5.512.897	12.754.119
			20	04	02	Materiale sanitare		11.437.080	2.936.770	2.708.808	2.708.808	2.540.814	167.994	3.366.176
			20	04	03	Reactivi		11.074.800	2.943.700	2.943.700	2.943.700	2.224.925	718.775	2.020.799
			20	04	04	Dezinfectanti		1.962.840	480.710	480.710	480.710	295.869	186.841	245.361
			20	05		Bunuri de natura obiectelor de inventar		3.367.635	554.410	427.359	427.359	322.986	104.373	
			20	05	01	Uniforme si echipament		253.915	48.480	38.480	38.480	9.126	29.354	
			20	05	03	Lenjerie si accesorii de pat		355.120	38.780	38.780	38.780	9.925	28.855	
			20	05	30	Alte obiecte de inventar		2.758.600	467.150	350.099	350.099	303.935	46.164	
			20	06		Deplasari, detasari, transferari		228.365	37.590	18.158	18.158	18.158		16.016
			20	06	01	Deplasari interne, detasari, transferari		217.084	34.770	16.409	16.409	16.409		14.267
			20	06	02	Deplasari in strainatate		11.281	2.820	1.749	1.749	1.749		1.749
			20	09		Materiale de laborator		1.571.395	261.600	261.600	261.600	131.296	130.504	101.172
			20	11		Carti, publicatii si materiale documentare		10.000	4.000	1.180	1.180	1.180		1.180



Capi- tol	Sub- capi- tol	Pa- ra- graf	Gru- pa / Titlu	Ar- ti- col	Ali- ne- at	Denumire indicator	Credite de angajament	Credite bugetare		Angajamente bugetare	Angajamente legale	Plati efectuate	Angajamente legale de platit	Cheltuieli efective
								anuale aprobrate la finele perioadei de raportare	trimestriale cumulate					
A						B	1	2	3	4	5	6	7=5-6	8
			20	12		Consultanta si expertiza		60.000	15.000	11.950	11.950	11.950		11.950
			20	13		Pregatire profesionala		135.719	32.930	28.478	28.478	28.478		28.353
			20	14		Protectia muncii		100.000	45.000	45.000	45.000	8.871	36.129	16.294
			20	25		Cheltuieli judiciare si extrajudiciare derivate din actiuni in reprezentarea intereselor statului, potrivit dispozitiilor legale		12.000	3.000	20	20	20		20
			20	30		Alte cheltuieli		1.780.160	467.540	411.002	411.002	378.505	32.497	316.410
			20	30	04	Chirii		1.023.920	355.980	300.178	300.178	297.241	2.937	246.196
			20	30	30	Alte cheltuieli cu bunuri si servicii		756.240	111.560	110.824	110.824	81.264	29.560	70.214
			59			TITLUL XI ALTE CHELTUIELI		1.752.000	429.000	419.086	419.086	343.028	76.058	391.532
			59	01		Burse		1.752.000	429.000	419.086	419.086	343.028	76.058	391.532
			70			CHELTUIELI DE CAPITAL		27.808.130	4.310.340	4.274.097	4.274.097	2.737.698	1.536.399	1.664.187
			71			TITLUL XIII ACTIVE NEFINANCIARE		27.808.130	4.310.340	4.274.097	4.274.097	2.737.698	1.536.399	1.664.187
			71	01		Active fixe		27.808.130	4.310.340	4.274.097	4.274.097	2.737.698	1.536.399	1.664.187
			71	01	02	Masini, echipamente si mijloace de transport		27.047.130	3.759.340	3.750.681	3.750.681	2.283.267	1.467.414	1.338.466
			71	01	03	Mobilier, aparatura birotica si alte active corporale		400.000	330.000	322.940	322.940	322.940		197.253
			71	01	30	Alte active fixe (inclusiv reparatii capitale)		361.000	221.000	200.476	200.476	131.491	68.985	128.468
			84			PLATI EFECTUATE IN ANII PRECEDENTI SI RECUPERATE IN ANUL CURENT				-13	-13	-13		
			85			Titlul XIX PLATI EFECTUATE IN ANII PRECEDENTI SI RECUPERATE IN ANUL CURENT				-13	-13	-13		

Capi- tol	Sub- capi- toi	Pa- ra- graf	Gru- pa / Titlu	Ar- ti- col	Al- ne- at	Denumire indicator	Credite de angajament	Credite bugetare		Angajamente bugetare	Angajamente legale	Plati efectuate	Angajamente legale de platit	Cheltuieli efective	
								anuale aprobrate la finele perioadei de raportare	trimestriale cumulate						
A						B	1	2	3	4	5	6	7=5-6	8	
			85	01		Plati efectuate in anii precedenti si recuperate in anul curent				-13	-13	-13			
			85	01	01	Plati efectuate in anii precedenti si recuperate in anul curent (SF)				-13	-13	-13			
6710						CULTURA, RECREERE SI RELIGIE		2.624.000	807.000	85.884	85.884	80.886	4.998	107.329	
				01		CHELTUIELI CURENTE		2.424.000	807.000	85.884	85.884	80.886	4.998	83.980	
				10		TITLUL I CHELTUIELI DE PERSONAL		370.000	112.000	2.080	2.080	2.080		2.080	
				10	01	Cheptuieii salariale in bani		370.000	112.000	2.080	2.080	2.080		2.080	
				10	01	12	Indemnizatii platite unor persoane din afara unitatii		250.000	75.000					
				10	01	13	Indemnizatii de delegare		120.000	37.000	2.080	2.080	2.080		2.080
				20		TITLUL II BUNURI SI SERVICII		2.654.000	695.000	83.804	83.804	78.806	4.998	81.900	
				20	01	Bunuri si servicii		621.000	237.000	46.873	46.873	41.875	4.998	36.746	
				20	01	01	Furnituri de birou		22.000	7.500	168	168	168		429
				20	01	02	Materiale pentru curatenie		15.000	6.500	667	667	667		564
				20	01	03	Incalzit, iluminat si forta motrica		22.000	11.500	6.410	6.410	6.410		
				20	01	04	Apa, canal si salubritate		4.000	2.000					
				20	01	05	Carburanti si lubrifianti		41.000	13.500	401	401	401		206
				20	01	06	Piese de schimb		17.000	6.000	2.136	2.136	2.136		
				20	01	07	Transport		74.000	23.000	3.000	3.000	3.000		
				20	01	08	Posta, telecomunicatii, radio, tv, internet		27.000	7.000	3.383	3.383	3.383		2.831
				20	01	09	Materiale si prestari de servicii cu caracter functional		117.000	55.000	9.876	9.876	9.876		11.371
				20	01	30	Alte bunuri si servicii pentru intretinere si functionare		282.000	105.000	20.832	20.832	15.834	4.998	21.345

Capi- tol	Sub- capi- tol	Pa- ra- graf	Gru- pa / Titlu	Ar- ti- col	Ali- ne- at	Denumire indicator	Credite de angajament	Credite bugetare		Angajamente bugetare	Angajamente legale	Plati efectuate	Angajamente legale de platit	Cheltuieli efective
								anuale aprobate la finele perioadei de raportare	trimestriale cumulate					
A						B	1	2	3	4	5	6	7=5-6	8
			20	02		Reparatii curente		49.000	19.000					
			20	05		Bunuri de natura obiectelor de inventar		130.000	65.000	417	417	417		
			20	05	01	Uniforme si echipament		10.000	3.000					
			20	05	30	Alte obiecte de inventar		120.000	62.000	417	417	417		
			20	06		Deplasari, detasari, transferari		209.009	72.000	125	125	125		125
			20	06	01	Deplasari interne, detasari, transferari		129.000	44.000					
			20	06	02	Deplasari in strainatate		80.000	28.000	125	125	125		125
			20	11		Carti, publicatii si materiale documentare		9.000	6.000	1.664	1.664	1.664		1.664
			20	13		Pregatire profesionala		11.000	2.000	898	898	898		898
			20	14		Protectia muncii		1.000						
			20	30		Alte cheltuieli		1.024.000	294.000	33.827	33.827	33.827		42.467
			20	30	01	Reclama si publicitate		30.000	4.000					
			20	30	02	Protocol si reprezentare		30.000	15.000	1.947	1.947	1.947		2.005
			20	30	03	Prime de asigurare non-viata		11.000	5.000	1.044	1.044	1.044		525
			20	30	04	Chirii		47.000	4.000	1.200	1.200	1.200		1.055
			20	30	30	Alte cheltuieli cu bunuri si servicii		906.000	266.000	29.636	29.636	29.636		38.882
			70			CHELTUIELI DE CAPITAL		200.000						23.349
			71			TITLUL XIII ACTIVE NEFINANCIARE		200.000						23.349
			71	01		Active fixe		175.000						23.349
			71	01	02	Masini, echipamente si mijloace de transport								18.949
			71	01	03	Mobilier, aparatura biroica si alte active corporale		172.000						3.886
			71	01	30	Alte active fixe (inclusiv reparatii capitale)		3.000						514

Capi- tol	Sub- capi- tol	Pa- ra- graf	Gru- pa / Titlu	Ar- fi- col	Ali- ne- at	Denumire indicator	Credite de angajament	Credite bugetare		Angajamente bugetare	Angajamente legale	Plati efectuate	Angajamente legale de platit	Cheltuieli efective
								anuale aprobate la finele perioadei de raportare	trimestriale cumulate					
A						B	1	2	3	4	5	6	7=5-6	8
6810		71	03			Reparatii capitale aferente activelor fixe		25.000						
						ASIGURARI SI ASISTENTA SOCIALA		590.000	180.000	97.545	97.545	56.356	41.189	96.668
		01				CHELTUIELI CURENTE		590.000	180.000	97.545	97.545	56.356	41.189	96.230
		20				TITLUL II BUNURI SI SERVICII		590.000	180.000	97.545	97.545	56.356	41.189	96.230
		20	01			Bunuri si servicii								395
		20	01	02		Materiale pentru curatenie								21
		20	01	30		Alte bunuri si servicii pentru intretinere si functionare								374
		20	03			Hrana		590.000	180.000	97.545	97.545	56.356	41.189	95.706
		20	03	01		Hrana pentru oameni		590.000	180.000	97.545	97.545	56.356	41.189	95.706
		20	04			Medicamente si materiale sanitare								129
		20	04	01		Medicamente								47
		20	04	02		Materiale sanitare								82
		70				CHELTUIELI DE CAPITAL								438
		71				TITLUL XIII ACTIVE NEFINANCIARE								438
		71	01			Active fixe								438
		71	01	02		Masini, echipamente si mijloace de transport								438

PRIMAR  
NICOLAE ROBU  
MUNICIPIUL  
TIMISOARA

DIRECTOR ECONOMIC  
STELIANA STANCIU

SEF SERVICIU BUGEI,  
RAMONA RADU

**DETALIEREA CHELTUIELILOR  
INSTITUTII PUBLICE FINANTATE DIN VENITURI PROPRII  
SI SUBVENTII DIN BUGETUL LOCAL  
SECTIUNEA DE FUNCTIONARE  
31 03 2017**

Pag. 1 - lei-

Capi- tul	Sub- capi- tul	Pa- ra- graf	Gr- pa / Titlu	Ar- ti- col	Ali- ne- at	Denumire indicator	Credite de angajament	Credite bugetare		Angajamente bugetare	Angajamente legale	Plati efectuate	Angajamente legale de platit	Cheltuieli efective
								anuale aprobrate la finele perioadei de raportare	trimestriale cumulate					
A						B	I	2	3	4	5	6	7=5-6	8
5010						TOTAL CHELTUIELI DIN VENITURI PROPRII SI SUBVENTII		391.607.010	107.334.530	97.402.865	97.402.865	87.217.016	10.185.849	88.143.783
	01					CHELTUIELI CURENTE		391.607.010	107.334.530	97.402.878	97.402.878	87.217.029	10.185.849	88.143.783
	10					TITLUL I CHELTUIELI DE PERSONAL		213.412.910	60.698.450	58.621.411	58.621.411	57.156.085	1.465.326	57.533.213
	20					TITLUL II BUNURI SI SERVICII		175.914.880	46.060.080	38.315.081	38.315.081	29.670.616	8.644.465	30.160.967
	57					TITLUL VIII ASISTENTA SOCIALA		355.000	95.000	16.000	16.000	16.000		26.771
	59					TITLUL XI ALTE CHELTUIELI		1.924.220	481.000	450.386	450.386	374.328	76.058	422.832
	84					PLATI EFECTUATE IN ANII PRECEDENTI SI RECUPERATE IN ANUL CURENT				-13	-13	-13		
	85					Titlu XIX PLATI EFECTUATE IN ANII PRECEDENTI SI RECUPERATE IN ANUL CURENT				-13	-13	-13		
5410						ALTE SERVICII PUBLICE GENERALE		4.323.850	1.429.850	941.480	941.480	941.480		1.041.546
	01					CHELTUIELI CURENTE		4.323.850	1.429.850	941.480	941.480	941.480		1.041.546
	10					TITLUL I CHELTUIELI DE PERSONAL		3.466.000	1.163.000	841.987	841.987	841.987		881.263
	10	01				Cheltuieli salariale in bani		2.600.000	936.000	685.937	685.937	685.937		720.724
	10	01	01			Salarii de baza		2.518.000	900.000	673.531	673.531	673.531		703.193
	10	01	05			Sporuri pentru conditii de munca								268
	10	01	06			Alte sporuri		1.000	1.000					
	10	01	12			Indemnizatii platite unor persoane din afara unitatii		1.000	1.000					
	10	01	13			Indemnizatii de delegare		10.000	4.000					
	10	01	30			Alte drepturi salariale in bani		70.000	30.000	12.406	12.406	12.406		17.263
	10	03				Contributii		865.000	232.000	156.050	156.050	156.050		160.539
	10	03	01			Contributii de asigurari sociale de stat		580.000	147.000	107.485	107.485	107.485		112.353



Capi- tol	Sub- capi- tol	Pa- ra- graf	Gru- pa / Titlu	Ar- ti- col	Ali- ne- at	Denumire indicator	Credite de angajament	Credite bugetare		Angajamente bugetare	Angajamente legale	Plati efectuate	Angajamente legale de platit	Cheltuieli efective
								anuale aprobrate la finele perioadei de raportare	trimestriale cumulate					
A						B	1	2	3	4	5	6	7=5-6	8
			20	13		documentare		2.000	2.000					
			20	14		Pregatire profesionala		65.000	25.000					
			20	14		Protectia muncii		12.000	4.000	2.811	2.811	2.811		2.546
			20	25		Cheltuieli judiciare si extrajudiciare derivate din actiuni in reprezentarea intereselor statului, potrivit dispozitiilor legale		20.000	5.000	5	5	5		5
			20	30		Alte cheltuieli		200.000	75.000	26.086	26.086	26.086		51.555
			20	30	30	Alte cheltuieli cu bunuri si servicii		200.000	75.000	26.086	26.086	26.086		51.555
6510						INVAFAMANT		34.799.030	9.364.260	3.598.454	3.598.454	3.508.152	90.302	3.504.662
			01			CHELTUIELI CURENTE		34.799.030	9.364.260	3.598.454	3.598.454	3.508.152	90.302	3.504.662
			10			TITLUL I CHELTUIELI DE PERSONAL		8.382.350	2.284.970	848.141	848.141	848.141		966.597
			10	01		Cheltuieli salariale in bani		6.503.917	1.806.949	694.194	694.194	694.194		792.726
			10	01	01	Salarii de baza		1.524.312	329.020	160.179	160.179	160.179		180.968
			10	01	02	Salarii de merit								2.840
			10	01	06	Alte sporuri		6.406	1.600	894	894	894		1.012
			10	01	10	Fond pentru posturi ocupate prin cumul		129.900	27.400	22.242	22.242	22.242		21.747
			10	01	11	Fond aferent platii cu ora		4.359.514	1.202.103	449.108	449.108	449.108		533.349
			10	01	13	Indemnizatii de delegare		4.795	1.037	17	17	17		17
			10	01	30	Alte drepturi salariale in bani		678.996	245.789	61.754	61.754	61.754		52.793
			10	02		Cheltuieli salariale in natura		274.800	30.000					
			10	02	06	Vouchere de vacanta		137.400	15.000					
			10	02	30	Alte drepturi salariale in natura		137.400	15.000					
			10	03		Contributii		1.603.673	448.021	153.947	153.947	153.947		173.871
			10	03	01	Contributii de asigurari sociale de stai		1.071.668	296.946	109.440	109.440	109.440		124.523

Capi- tol	Sub- capi- tol	Pa- ra- graf	Gru- pa / Titlu	Ar- fi- col	Alte- ne- at	Denumire indicator	Credite de angajament	Credite bugetare		Angajamente bugetare	Angajamente legale	Plati efectuate	Angajamente legale de platit	Cheltuieli efective
								anuale aprobate la finele perioadei de raportare	trimestriale cumulate					
A						B	1	2	3	4	5	6	7=5-6	8
			10	03	02	Contributii de asigurari de somaj		38.126	10.749	3.228	3.228	3.228		3.753
			10	03	03	Contributii de asigurari sociale de sanatate		387.036	108.547	35.210	35.210	35.210		38.824
			10	03	04	Contributii de asigurari pentru accidente de munca si boli profesionale		17.943	4.969	1.074	1.074	1.074		1.414
			10	03	06	Contributii pentru concedii si indemnizatii		88.900	26.810	4.995	4.995	4.995		5.357
			20			TITLUL II BUNURI SI SERVICII		25.889.420	6.932.290	2.703.013	2.703.013	2.612.711	90.302	2.479.994
			20	01		Bunuri si servicii		7.489.998	1.976.903	317.141	317.141	317.141		333.595
			20	01	01	Furnituri de birou		856.114	232.621	8.446	8.446	8.446		7.657
			20	01	02	Materiale pentru curatenie		465.546	121.095	16.494	16.494	16.494		13.558
			20	01	03	Incalziti, iluminat si forta motrica		658.900	196.500	42.295	42.295	42.295		42.295
			20	01	04	Apa, canal si salubritate		269.560	73.500	5.662	5.662	5.662		5.662
			20	01	05	Carburanti si lubrifianti		112.100	31.100	5.861	5.861	5.861		4.454
			20	01	06	Piese de schimb		94.100	23.000	43	43	43		43
			20	01	07	Transport		81.200	23.200	564	564	564		564
			20	01	08	Posta, telecomunicatii, radio, tv, internet		305.616	76.909	33.361	33.361	33.361		35.872
			20	01	09	Materiale si prestari de servicii cu caracter functional		855.214	241.811	34.282	34.282	34.282		35.157
			20	01	30	Alte bunuri si servicii pentru intretinere si functionare		3.793.648	957.167	170.133	170.133	170.133		188.333
			20	02		Reparatii curente		553.987	33.246					
			20	03		Hrana		15.664.184	4.246.094	2.345.945	2.345.945	2.255.643	90.302	2.118.459
			20	03	01	Hrana pentru oameni		15.652.184	4.243.094	2.345.945	2.345.945	2.255.643	90.302	2.118.459
			20	03	02	Hrana pentru animale		12.000	3.000					



Capi- tol	Sub- capi- tol	Pa- ra- graf	Gru- pa / Titlu	Ar- ti- col	Ali- ne- at	Denumire indicator	Credite de angajament	Credite bugetare		Angajamente bugetare	Angajamente legale	Plafi efectuate	Angajamente legale de platit	Cheltuieli efective
								anuale aprobrate la finele perioadei de raportare	trimestriale cumulate					
A						B	1	2	3	4	5	6	7=5-6	8
			20	04		Medicamente si materiale sanitare		64.700	38.150					
			20	04	01	Medicamente		17.100	6.800					
			20	04	02	Materiale sanitare		11.300	4.150					
			20	04	03	Reactivi		400	100					
			20	04	04	Dezinfectanti		35.900	27.100					
			20	05		Bunuri de natura obiectelor de inventar		1.164.621	332.843	26.679	26.679	26.679		
			20	05	01	Uniforme si echipament		79.500	36.000					
			20	05	03	Lenjerie si accesorii de pat		91.700	18.000					
			20	05	30	Alte obiecte de inventar		993.421	278.843	26.679	26.679	26.679		
			20	06		Deplasari, detasari, transferari		272.058	94.208	4.128	4.128	4.128		18.721
			20	06	01	Deplasari interne, detasari, transferari		178.458	51.508	4.128	4.128	4.128		4.077
			20	06	02	Deplasari in strainatate		93.600	42.700					14.644
			20	09		Materiale de laborator		31.000	16.000					
			20	11		Carti, publicatii si materiale documentare		95.600	31.100	90	90	90		90
			20	12		Consultanta si expertiza		38.200	18.050	3.978	3.978	3.978		3.978
			20	13		Pregatire profesionala		316.276	77.900	2.300	2.300	2.300		2.300
			20	14		Protectia muncii		100.896	37.346	1.512	1.512	1.512		1.512
			20	30		Alte cheltuieli		97.900	30.450	1.240	1.240	1.240		1.339
			20	30	01	Reclama si publicitate		7.000	3.000					
			20	30	03	Prime de asigurare non-viata		4.500	4.500	1.240	1.240	1.240		1.240
			20	30	04	Chirii		8.000	2.000					
			20	30	30	Alte cheltuieli cu bunuri si servicii		78.400	20.950					99
			57			TITLUL VIII ASISTENTA SOCIALA		355.000	95.000	16.000	16.000	16.000		26.771
			57	02		Ajutoare sociale		355.000	95.000	16.000	16.000	16.000		26.771
			57	02	02	Ajutoare sociale in natura		355.000	95.000	16.000	16.000	16.000		26.771

Capi- tol	Sub- capi- toi	Pa- ra- graf	Gru- pa / Titlu	Ar- ti- col	Ali- ne- at	Denumire indicator	Credite de angajament	Credite bugetare		Angajamente bugetare	Angajamente legale	Plati efectuate	Angajamente legale de platit	Cheltuieli efective
								anuale aprobrate la finele perioadei de raportare	trimestriale cumulate					
A						B	1	2	3	4	5	6	7=5-6	8
			59			TITLUL XI ALTE CHELTUIELI		172.220	52.000	31.300	31.300	31.300		31.300
			59	01		Burse		172.220	52.000	31.300	31.300	31.300		31.300
6610						SANATATE		349.470.130	95.553.420	92.679.502	92.679.502	82.630.142	10.049.360	83.417.365
			01			CHELTUIELI CURENTE		349.470.130	95.553.420	92.679.515	92.679.515	82.630.155	10.049.360	83.417.365
			10			TITLUL I CHELTUIELI DE PERSONAL		201.194.520	57.133.480	56.929.203	56.929.203	55.463.877	1.465.326	55.683.273
			10	01		Cheltuieli salariale in bani		156.695.400	44.735.600	44.718.266	44.718.266	43.650.512	1.067.754	43.627.848
			10	01	01	Salarii de baza		111.611.000	35.784.000	35.784.000	35.784.000	35.597.791	186.209	28.090.946
			10	01	05	Sporuri pentru conditii de munca		25.046.400	5.266.600	5.266.600	5.266.600	5.201.811	64.789	9.315.788
			10	01	06	Alte sporuri		4.204.000	1.385.000	1.385.000	1.385.000	1.289.208	95.792	1.587.423
			10	01	10	Fond pentru posturi ocupate prin cumul		1.200.000	320.000	320.000	320.000	317.706	2.294	349.932
			10	01	11	Fond aferent platii cu ora		14.031.000	1.827.000	1.827.000	1.827.000	1.180.006	646.994	4.106.131
			10	01	13	Indemnizatii de delegare		4.000	1.000	1.000	1.000		1.000	
			10	01	30	Alte drepturi salariale in bani		599.000	152.000	134.666	134.666	63.990	70.676	177.628
			10	02		Cheltuieli salariale in natura		9.368.000	2.312.000	2.257.740	2.257.740	1.871.634	386.106	1.871.640
			10	02	01	Tichete de masa		9.368.000	2.312.000	2.257.740	2.257.740	1.871.634	386.106	1.871.640
			10	03		Contributii		35.131.120	10.085.880	9.953.197	9.953.197	9.941.731	11.466	10.183.785
			10	03	01	Contributii de asigurari sociale de stat		25.178.000	7.242.000	7.143.750	7.143.750	7.143.084	666	7.193.895
			10	03	02	Contributii de asigurari de somaj		735.800	215.800	214.473	214.473	210.431	4.042	212.018
			10	03	03	Contributii de asigurari sociale de sanatate		7.794.390	2.242.350	2.216.413	2.216.413	2.212.331	4.082	2.225.711
			10	03	04	Contributii de asigurari pentru accidente de munca si boli profesionale		428.930	127.230	120.061	120.061	119.299	762	120.022
			10	03	06	Contributii pentru concedii si indemnizatii		994.000	258.500	258.500	258.500	256.586	1.914	432.139
			20			TITLUL II BUNURI SI SERVICII		146.523.610	37.990.940	35.331.226	35.331.226	26.823.250	8.507.976	27.342.560


Capi- tol	Sub- capi- tol	Pa- ra- graf	Gru- pa / Titlu	Ar- ti- col	Ali- ne- at	Denumire indicator	Credite de angajament	Credite bugetare		Angajamente bugetare	Angajamente legale	Plati efectuate	Angajamente legale de platit	Cheltuieli efective
								anuale aprobrate la finele perioadei de raportare	trimestriale cumulate					
A						B	1	2	3	4	5	6	7=5-6	8
			20	01		Bunuri si servicii		35.465.986	9.635.180	8.670.194	8.670.194	7.203.707	1.466.487	7.553.022
			20	01	01	Furnituri de birou		487.865	109.840	97.572	97.572	79.124	18.448	66.111
			20	01	02	Materiale pentru curatenie		1.535.759	383.940	340.810	340.810	327.902	12.908	252.445
			20	01	03	Incalzit, iluminat si forta motrica		6.118.630	1.937.190	1.937.190	1.937.190	1.883.186	54.004	2.201.917
			20	01	04	Apa, canal si salubritate		1.799.315	509.830	349.290	349.290	310.967	38.323	318.976
			20	01	05	Carburanti si lubrifianti		233.080	63.520	45.029	45.029	36.515	8.514	33.779
			20	01	06	Piese de schimb		3.485.960	926.740	751.305	751.305	472.611	278.694	710.167
			20	01	07	Transport		687.280	341.820	291.048	291.048	30.144	260.904	109.970
			20	01	08	Posta, telecomunicatii, radio, tv, internet		501.482	124.870	124.870	124.870	124.556	314	108.876
			20	01	09	Materiale si prestari de servicii cu caracter functionaf		6.149.715	1.707.430	1.707.430	1.707.430	1.216.620	490.810	979.675
			20	01	30	Alte bunuri si servicii pentru intretinere si functionare		14.466.900	3.530.000	3.025.650	3.025.650	2.722.082	303.568	2.771.106
			20	02		Reparatii curente		1.406.240	301.560	159.199	159.199	109.848	49.351	76.417
			20	03		Hrana		3.645.760	916.440	860.617	860.617	758.289	102.328	835.271
			20	03	01	Hrana pentru oameni		3.645.760	916.440	860.617	860.617	758.289	102.328	835.271
			20	04		Medicamente si materiale sanitare		98.740.350	25.716.690	24.436.469	24.436.469	17.849.962	6.586.507	18.386.455
			20	04	01	Medicamente		74.265.630	19.355.510	18.303.251	18.303.251	12.790.354	5.512.897	12.754.119
			20	04	02	Materiale sanitare		11.437.080	2.936.770	2.708.808	2.708.808	2.540.814	167.994	3.366.176
			20	04	03	Reactivi		11.074.800	2.943.700	2.943.700	2.943.700	2.224.925	718.775	2.020.799
			20	04	04	Dezinfectanti		1.962.840	480.710	480.710	480.710	293.869	186.841	245.361
			20	05		Bunuri de natura obiectelor de inventar		3.367.635	554.410	427.339	427.339	322.986	104.373	
			20	05	01	Uniforme si echipament		253.915	48.480	38.480	38.480	9.126	29.354	
			20	05	03	Lenjerie si accesorii de pat		355.120	38.780	38.780	38.780	9.925	28.855	
			20	05	30	Alte obiecte de inventar		2.758.600	467.150	350.099	350.099	303.935	46.164	



Capi- tol	Sub- capi- tol	Pa- ra- graf	Gru- pa / Titlu	Ar- ti- col	An- ne- at	Denumire indicator	Credite de angajament	Credite bugetare		Angajamente bugetare	Angajamente legale	Plati efectuate	Angajamente legale de platit	Cheltuieli efective
								anuale aprobate la finele perioadei de raportare	trimestriale cumulate					
A						B	1	2	3	4	5	6	7=5-6	8
						recuperate in anul curent (SF)				-13	-13	-13		
6710						CULTURA, RECREERE SI RELIGIE		2.424.000	807.000	85.884	85.884	80.886	4.998	83.980
	01					CHELTUIELI CURENTE		2.424.000	807.000	85.884	85.884	80.886	4.998	83.980
	10					TITLUL I CHELTUIELI DE PERSONAL		370.000	112.000	2.080	2.080	2.080		2.080
	10	01				Cheltuieli salariale in bani		370.000	112.000	2.080	2.080	2.080		2.080
	10	01	12			Indemnizatii platite unor persoane din afara unitatii		250.000	75.000					
	10	01	13			Indemnizatii de delegare		120.000	37.000	2.080	2.080	2.080		2.080
	20					TITLUL II BUNURI SI SERVICII		2.054.000	695.000	83.804	83.804	78.806	4.998	81.900
	20	01				Bunuri si servicii		621.000	237.000	46.873	46.873	41.875	4.998	36.746
	20	01	01			Furnituri de birou		22.000	7.500	168	168	168		429
	20	01	02			Materiale pentru curatenie		15.000	6.500	667	667	667		564
	20	01	03			Incalzit, iluminat si forta motrica		22.000	11.500	6.410	6.410	6.410		
	20	01	04			Apa, canal si salubritate		4.000	2.000					
	20	01	05			Carburanti si lubrifianti		41.000	13.500	401	401	401		206
	20	01	06			Piese de schimb		17.000	6.000	2.136	2.136	2.136		
	20	01	07			Transport		74.000	23.000	3.000	3.000	3.000		
	20	01	08			Posta, telecomunicatii, radio, tv, internet		27.000	7.000	3.383	3.383	3.383		2.831
	20	01	09			Materiale si prestari de servicii cu caracter functional		117.000	55.000	9.876	9.876	9.876		11.371
	20	01	30			Alte bunuri si servicii pentru intretinere si functionare		282.000	105.000	20.832	20.832	15.834	4.998	21.345
	20	02				Reparatii curente		49.000	19.000					
	20	05				Bunuri de natura obiectelor de inventar		130.000	65.000	417	417	417		
	20	05	01			Uniforme si echipament		10.000	3.000					



Capi- tol	Sub- capi- toi	Pa- ra- graf	Gru- pa / Titlu	Ar- ti- col	Ali- ne- at	Denumire indicator	Credite de angajament	Credite bugetare		Angajamente bugetare	Angajamente legale	Plati efectuate	Angajamente legale de platit	Cheltuieli efective
								anuale aprobrate la finele perioadei de raportare	trimestriale cumulate					
A						B	1	2	3	4	5	6	7-5-6	8
9910	96					excedent/deficit sect funct		-990.250	-867.850			13.593.520		



DIRECTOR ECONOMIC,  
STELIANA STANCIU

SEF SERVICIU BUGET,  
RAMONA RADU

DETALIEREA CHELTUIELILOR  
INSTITUTII PUBLICE FINANTATE DIN VENITURI PROPRII  
SI SUBVENTII DIN BUGETUL LOCAL  
SECTIUNEA DE DEZVOLTARE  
31 03 2017

Pag. 1 - lei-


Capi- tal	Sub- capi- toi	Pa- ra- graf	Gru- pa / Titlu	Ar- fi- col	Ali- ne- at	Denumire indicator	Credite de angajament	Credite bugetare		Angajamente bugetare	Angajamente legale	Plati efectuate	Angajamente legale de platit	Cheltuieli efective
								anuale aprobrate la finele perioadei de raportare	trimestriale cumulate					
A						B	1	2	3	4	5	6	7=5-6	8
5010						TOTAL CHELTUIELI DIN VENITURI PROPRII SI SUBVENTII		28.245.130	4.375.340	4.274.097	4.274.097	2.737.698	1.536.399	1.740.328
	70					CHELTUIELI DE CAPITAL		28.245.130	4.375.340	4.274.097	4.274.097	2.737.698	1.536.399	1.740.328
	71					TITLUL XIII ACTIVE NEFINANCIARE		28.245.130	4.375.340	4.274.097	4.274.097	2.737.698	1.536.399	1.740.328
5410						ALTE SERVICII PUBLICE GENERALE		96.000	60.000					23.075
	70					CHELTUIELI DE CAPITAL		96.000	60.000					23.075
	71					TITLUL XIII ACTIVE NEFINANCIARE		96.000	60.000					23.075
	71	01				Active fixe		96.000	60.000					23.075
	71	01	02			Masini, echipamente si mijloace de transport								4.644
	71	01	03			Mobilier, aparatura birotica si alte active corporale		44.000	44.000					17.222
	71	01	30			Alte active fixe (inclusiv reparatii capitale)		52.000	16.000					1.209
6510						INVATAMANT		141.000	5.000					29.279
	70					CHELTUIELI DE CAPITAL		141.000	5.000					29.279
	71					TITLUL XIII ACTIVE NEFINANCIARE		141.000	5.000					29.279
	71	01				Active fixe		141.000	5.000					29.279
	71	01	02			Masini, echipamente si mijloace de transport		135.000	5.000					11.694
	71	01	03			Mobilier, aparatura birotica si alte active corporale		6.000						15.456
	71	01	30			Alte active fixe (inclusiv reparatii capitale)								2.129
6610						SANATATE		27.808.130	4.310.340	4.274.097	4.274.097	2.737.698	1.536.399	1.664.187
	70					CHELTUIELI DE CAPITAL		27.808.130	4.310.340	4.274.097	4.274.097	2.737.698	1.536.399	1.664.187






Capi- tol	Sub- capi- tol	Pa- ra- graf	Gru- pa / Titlu	Ar- ti- col	Ali- ne- at	Denumire indicator	Credite de angajament	Credite bugetare		Angajamente bugetare	Angajamente legale	Plăți efectuate	Angajamente legale de platit	Cheltuieli efective
								anuale aprobat la finele perioadei de raportare	trimestriale cumulate					
A						B	1	2	3	4	5	6	7=5-6	8
9910	97					excedent/deficit sect dezv						479.993		


PRIMAR  
NICOLAE ROBU



DIRECTOR ECONOMIC,  
STELIANA STANCIU



SEF SERVICIU BUGET,  
RAMONA RADU.









Capi- tol	Sub- capi- tol	Pa- ra- gra- f	Gru- pa/ Titlu	Ar- ti- col	Ali- ne- at	Denumire indicator	Prevederi bugetare anuale aprobrate la finele perioadei de raportare	Prevederi bugetare trimestriale cumulate	Drepturi constatate			Incasari realizate	Stingeri pe alte cai decat incasari	Drepturi constatate de incasat
									Total, din care:	din anii precedenti	din anul curent			
A						B	1	2	3=4+5	4	5	6	7	8=3-6-7
4310	10					finantarea cheltuielilor curente din domeniul sanatatii			275.265		275.265	275.265		
	14					Subventii din bugetele locale pentru finantarea cheltuielilor de capital din domeniul sanatatii	27.192.490	4.017.340	3.129.599		3.129.599	3.129.599		
	19					Subventii pentru institutii publice			96.000	95.432	568			96.000
	22					Sume alocate de la bugetul local conform Ordonantei Guvernului nr.9/2014	96.000	60.000						
		02				Sume alocate de la bugetul local sectiunea dezvoltare conform Ordonantei Guvernului nr.9/2014	96.000	60.000						
	33					Subventii din bugetul Fondului national unic de asigurari sociale de sanatate pentru acoperirea cresterilor salariale	23.970.000	6.000.000	12.069.281		12.069.281	12.069.281		
4510						SUME PRIMITE DE LA UE/ALTI DONATORI IN CONTUL PLATILOR EFECTUATE SI PREFINANTARI			56.784	56.784				56.784
	01					Fondul european de Dezvoltare Regionala			56.784	56.784				56.784
		02				Sume primite in contul platilor efectuate in anii anteriori			56.784	56.784				56.784

PRIMAR  
NICOLAE ROBU

ROMANIA  
MUNICIPIUL  
TIMISOARA  
Județul Timiș

DIRECTOR ECONOMIC  
STELIANA STANCIU

SEF SERVICIU BUGET,  
RAMONA RADU










Capi- tol	Sub- capi- tol	Pa- ra- graf	Gru- pa/ Titlu	Ar- ti- col	Ali- ne- at	Denumire indicator	Prevederi bugetare anuale aprobrate la finele perioadei de raportare	Prevederi bugetare trimestriale cumulate	Drepturi constatate			Incasari realizate	Stingeri pe alte cai decat incasari	Drepturi constatate de incasat
									Total, din care:	din anii precedenti	din anul curent			
A						B	1	2	3=4+5	4	5	6	7	8=3-6-7
4310	33					pentru acoperirea cresterilor salariale	23.970.000	6.000.000	12.069.281		12.069.281	12.069.281		

PRIMAR,  
NICOLAE RADU



DIRECTOR ECONOMIC,  
STELIANA STANCIU

SEF SERVICIU BUGET,

RAMONA RADU


**CONTUL DE EXECUTIE AL INSTITUTIILOR PUBLICE FINANTATE  
DIN VENITURI PROPRII SI SUBVENTII DIN BUGETUL LOCAL - VENITURI  
SECTIUNEA DE DEZVOLTARE  
31 03 2017**

Pag. 1 -lei-

Capi- tol	Sub- capi- tol	Pa- ra- graf	Gru- pa/ Titlu	Ar- ti- col	Ali- ne- at	Denumire indicator	Prevederi bugetare anuale aprobate la finele perioadei de raportare	Prevederi bugetare trimestriale cumulate	Drepturi constatate			Incasari realizate	Stingeri pe alte cai decat incasari	Drepturi constatate de incasat
									Total, din care:	din anii precedenti	din anul curent			
A						B	1	2	3=4+5	4	5	6	7	8=3-6-7
0001	10					TOTAL VENITURI-VENITURI PROPRII,SUBVENTII	28.245.130	4.375.340	3.383.284	165.025	3.218.259	3.217.691		165.593
0002						I. VENITURI CURENTE	956.640	298.000	100.901	12.809	88.092	88.092		12.809
2900						C. VENITURI NEFISCALE	956.640	298.000	100.901	12.809	88.092	88.092		12.809
3300						C2. VANZARI DE BUNURI SI SERVICII	956.640	298.000	100.901	12.809	88.092	88.092		12.809
3610						DIVERSE VENITURI			12.809	12.809				12.809
	32					Sume provenite din finantarea bugetara a anilor precedenti			12.809	12.809				12.809
		02				Sume provenite din finantarea bugetara a anilor precedenti, aferente sectiunii de dezvoltare			12.809	12.809				12.809
3710						TRANSFERURI VOLUNTARE, ALTELE DECAT SUBVENTIILE	956.640	298.000	88.092		88.092	88.092		
		04				Varsaminte din sectiunea de functionare	956.640	298.000	88.092		88.092	88.092		
4100	10					IV. SUBVENTII	27.288.490	4.077.340	3.225.599	95.432	3.130.167	3.129.599		96.000
4310						SUBVENTII DE LA ALTE ADMINISTRATII	27.288.490	4.077.340	3.225.599	95.432	3.130.167	3.129.599		96.000
		14				Subventii din bugetele locale pentru finantarea cheltuielilor de capital din domeniul sanatafii	27.192.490	4.017.340	3.129.599		3.129.599	3.129.599		
		19				Subventii pentru institutii publice			96.000	95.432	568			96.000
		22				Sume alocate de la bugetul local conform Ordonantei Guvernului nr.9/2014	96.000	60.000						
			02			Sume alocate de la bugetul local sectiunea dezvoltare conform Ordonantei Guvernului nr.9/2014	96.000	60.000						
4510						SUME PRIMITE DE LA UE/ALTI DONATORI IN CONTUL PLATILOR EFECTUATE SI PREFINANTARI			56.784	56.784				56.784

Capi- tol	Sub- capi- tol	Pa- ra- graf	Gru- pa/ Titlu	Ar- ti- col	Ali- ne- at	Denumire indicator	Prevederi bugetare anuale aprobrate la finele perioadei de raportare	Prevederi bugetare trimestriale cumulate	Drepturi constatate			Incasari realizate	Stingeri pe alte cai decat incasari	Drepturi constatate de incasat
									Total, din care:	din anii precedenti	din anul curent			
A						B	1	2	3=4+5	4	5	6	7	8=3-6-7
4510	01					Fondul european de Dezvoltare Regionala			56.784	56.784				56.784
		02				Sume primite in contul platilor efectuate in anii anteriori			56.784	56.784				56.784

PRIMAR,  
NICOLAE ROBU.



DIRECTOR ECONOMIC,  
STELIANA STANCIU

SEF SERVICIU BUGET,  
RAMONA RADU.

