

Capi- tol	Sub- capi- tol	Pa- ra- graf	Gru- pa / Titlu	Ar- ti- col	Ali- ne- at	Denumire indicator	Prevederi bugetare anuale aprobrate la finele perioadei de raportare	Prevederi bugetare trimestriale cumulate	Drepturi constatate			Incasari realizate	Stingeri pe alte cai decat incasari	Drepturi constatate de incasat
									Total, din care:	din anii precedenti	din anul curent			
A						B	1	2	3=4+5	4	5	6	7	8=3-6-7
0702	02					persoane juridice	116.357.550	110.220.750	200.355.297	87.696.695	112.658.602	61.098.241		139.257.056
						Impozit si taxa pe teren	15.423.900	12.880.700	25.876.693	10.382.948	15.493.745	12.370.356		13.506.337
		01				Impozit pe terenuri de la persoane fizice	7.246.800	6.391.800	10.860.706	2.596.905	8.263.801	6.342.928		4.517.778
0702	02	02				Impozit si taxa pe teren de la persoane juridice	7.613.200	6.155.800	14.448.419	7.602.274	6.846.145	5.774.983		8.673.436
0702	02	03				Impozitul pe terenul extravilan	563.900	333.100	567.568	183.769	383.799	252.445		315.123
		03				Taxe judiciare de timbru si alte taxe de timbru	7.308.000	5.158.400	3.386.555		3.386.555	3.386.555		
0702	50					Alte impozite si taxe pe proprietate	2.950.000	2.762.900	1.852.444	726.342	1.126.102	496.322		1.356.122
1000	02					A4 IMPOZITE SI TAXE PE BUNURI SI SERVICII	96.018.700	80.222.000	145.660.611	57.641.347	88.019.264	69.689.609		75.971.002
1102						SUME DEFALCATE DIN TVA	37.472.000	31.945.000	36.034.328		36.034.328	36.034.328		
		02				Sume defalcate din taxa pe valoarea adaugata pentru finantarea cheltui- lilor descentralizate la nivelul comunelor,oraselor, municipiilor, sectoarelor si Municipiului Bucuresti	24.148.000	24.148.000	28.449.464		28.449.464	28.449.464		
1102	06					Sume defalcate din taxa pe valoarea adaugata pentru echilibrarea bugetelor locale	6.650.000	3.565.000	3.565.000		3.565.000	3.565.000		
1102	09					Sume defalcate din taxa pe valoarea adaugata pentru finantarea invatamantului particular sau confesional acreditat	6.674.000	4.232.000	4.019.864		4.019.864	4.019.864		
1202						ALTE IMPOZITE SI TAXE GENERALE PE BUNURI SI SERVICII	1.200.000	518.400	787.846	94.022	693.824	787.846		


Capi- tol	Sub- capi- tol	Pa- ra- graf	Gru- pa / Titlu	Ar- ti- col	Ali- ne- at	Denumire indicator	Prevederi bugetare anuale aprobrate la finele perioadei de raportare	Prevederi bugetare trimestriale cumulate	Drepturi constatate			Incasari realizate	Stingeri pe alte cai decat incasari	Drepturi constatate de incasat
									Total, din care:	din anii precedenti	din anul curent			
A						B	1	2	3=4+5	4	5	6	7	8=3-6-7
						nationale si societatile cu capital majoritar de stat	3.126.300		82.898		82.898	82.898		
3102						VENITURI DIN DOBANZI	1.000	400	1		1	1		
	03					Alte venituri din dobanzi	1.000	400	1		1	1		
3300		02				C2. VANZARI DE BUNURI SI SERVICII	33.686.800	103.811.980	11.935.547	23.667	11.911.880	11.911.274		24.273
3302						VENITURI DIN PRESTARI DE SERVICII SI ALTE ACTIVITATI	1.305.600	795.000	490.791		490.791	490.791		
3302		10				Contributia parintilor sau sustinatorilor legali pentru intretinerea copiilor in crese	258.200	135.200	183.267		183.267	183.267		
3302		12				Contributia persoanelor beneficiare ale cantinelor de ajutor social	500.000	269.000	293.694		293.694	293.694		
3302		13				Contributia de intretinere a persoanelor asistate	90.000	30.000						
3302		28				Venituri din recuperarea cheltuielilor de judecata, imputatii si despagubiri	457.400	360.800	13.830		13.830	13.830		
3402						VENITURI DIN TAXE ADMINISTRATIVE, ELIBERARI PERMISE	274.800	201.200	350.302		350.302	350.302		
3402		50				Alte venituri din taxe administrative, eliberari permise	274.800	201.200	350.302		350.302	350.302		
3502						AMENZI, PENALITATI SI CONFISCARI	20.684.100	95.919.680	8.022.657	23.667	7.998.990	7.998.990		23.667
		01				Venituri din amenzi si alte sanctiuni aplicate potrivit dispozitiilor legale	20.180.200	95.418.380	8.021.206	22.591	7.998.615	7.998.615		22.591
3502		01	02			Venituri din amenzi si alte sanctiuni aplicate de catre alte institutii de specialitate	20.180.200	95.418.380	8.021.206	22.591	7.998.615	7.998.615		22.591

Capi- tol	Sub- capi- tol	Pa- ra- graf	Gru- pa / Titlu	Ar- ti- col	Ali- ne- at	Denumire indicator	Prevederi bugetare anuale aprobrate la finele perioadei de raportare	Prevederi bugetare trimestriale cumulate	Drepturi constatate			Incasari realizate	Stingeri pe alte cai decat incasari	Drepturi constatate de incasat
									Total, din care:	din anii precedenti	din anul curent			
A						B	1	2	3=4+5	4	5	6	7	8=3-6-7
						locale pentru finantarea altor inves- titii in sanatate	10.000.000	4.000.000	4.000.000		4.000.000	4.000.000		
4202	34					Subventii pentru acordarea ajutorului pentru incalzirea locuintei cu lemne, carbuni, combustibili petrolieri	5.000	2.000	492		492	492		
4202	41					Subventii de la bugetul de stat pentru finantarea sanatatii	18.385.200	10.216.400	6.294.987		6.294.987	6.294.987		
4202	65					Finantarea Programului National de Dezvoltare Locala	904.300	904.300	194.278		194.278	194.278		
4202	69					Subventii de la bugetul de stat catre bugetele locale necesare sustinerii derularii proiectelor finantate din fonduri externe nerambursabile (FEN) postaderare, aferente perioadei de programare 2014-2020	8.090.390	6.770.680	270.127		270.127	270.127		
4502						SUME PRIMITE DE LA UE/ALTI DONATORI IN CONTUL PLATILOR EFECTUATE SI PREFINANTARI	196.333.810	63.010.760						
4502	01					Fondul european de Dezvoltare Regionala Sume primite in contul platilor efectuate in anul curent	185.499.470	62.176.420						
4502	02					Fondul Social European Sume primite in contul platilor efectuate in anul curent	10.834.340	834.340						
4802						SUME PRIMITE DE LA UE/ALTI DONATORI IN CONTUL PLATILOR EFECTUATE SI PREFINANTARI AFERENTE CADRULUI FINANCIAR 2014-2020			249.220		249.220	249.220		

Capi- tol	Sub- capi- tol	Pa- ra- graf	Gru- pa / Titlu	Ar- ti- col	Ali- ne- at	Denumire indicator	Prevederi bugetare anuale aprobrate la finele perioadei de raportare	Prevederi bugetare trimestriale cumulate	Drepturi constatate			Incasari realizate	Stingeri pe alte cai decat incasari	Drepturi constatate de incasat
									Total, din care:	din anii precedenti	din anul curent			
A						B	1	2	3=4+5	4	5	6	7	8=3-6-7
4802	01					Fondul European de Dezvoltare Regionala(FEDR)			62.583		62.583	62.583		
		01				Sume primite in contul platilor efectuate in anul curent			425		425	425		
4802	01	02				Sume primite in contul platilor efectuate in anii anteriori			20.656		20.656	20.656		
4802	01	03				Prefinantare			41.502		41.502	41.502		
		02				Fondul Social European(FSE)			186.637		186.637	186.637		
		01				Sume primite in contul platilor efectuate in anul curent			26.971		26.971	26.971		
4802	02	02				Sume primite in contul platilor efectuate in anii anteriori			41.895		41.895	41.895		
4802	02	03				Prefinantare			117.771		117.771	117.771		

PRIMAR,

NICOLAE ROBU



~~DIRECTOR ECONOMIC,~~
STELIANA STANCIU



PT. SEFI SERJ. BUBET,
ILOJA JAKAB

Capi- tol	Sub- capi- tol	Pa- ra- graf	Gru- pa / Titlu	Ar- ti- col	Ali- ne- at	Denumire indicator	Prevederi bugetare anuale aprobrate la finele perioadei de raportare	Prevederi bugetare trimestriale cumulate	Drepturi constatate			Incasari realizate	Stingeri pe alte cai decat incasari	Drepturi constatate de incasat
									Total, din care:	din anii precedenti	din anul curent			
A						B	1	2	3=4+5	4	5	6	7	8=3-6-7
0702	01	02				persoane juridice	116.357.550	110.220.750	200.355.297	87.696.695	112.658.602	61.098.241		139.257.056
	02					Impozit si taxa pe teren	15.423.900	12.880.700	25.876.695	10.382.948	15.493.745	12.370.356		13.506.337
	01					Impozit pe terenuri de la persoane fizice	7.246.800	6.391.800	10.860.706	2.596.905	8.263.801	6.342.928		4.517.778
	02					Impozit si taxa pe teren de la persoane juridice	7.613.200	6.155.800	14.448.419	7.602.274	6.846.145	5.774.983		8.673.436
	03					Impozitul pe terenul extravilan	563.900	333.100	567.568	183.769	383.799	252.445		315.123
	03					Taxe judiciare de timbru si alte taxe de timbru	7.308.000	5.158.400	3.386.555		3.386.555	3.386.555		
	50					Alte impozite si taxe pe proprietate	2.950.000	2.762.900	1.852.444	726.342	1.126.102	496.322		1.356.122
1000	02					A4 IMPOZITE SI TAXE PE BUNURI SI SERVICII	96.018.700	80.222.000	145.660.611	57.641.347	88.019.264	69.689.609		75.971.002
1102						SUME DEFALCATE DIN TVA	37.472.000	31.945.000	36.034.328		36.034.328	36.034.328		
	02					Sume defalcate din taxa pe valoarea adaugata pentru finantarea cheltuielilor descentralizate la nivelul comunelor,oraselor, municipiilor, sectoarelor si Municipiului Bucuresti	24.148.000	24.148.000	28.449.464		28.449.464	28.449.464		
	06					Sume defalcate din taxa pe valoarea adaugata pentru echilibrarea bugetelor locale	6.650.000	3.565.000	3.565.000		3.565.000	3.565.000		
	09					Sume defalcate din taxa pe valoarea adaugata pentru finantarea invatamanului particular sau confesional acreditat	6.674.000	4.232.000	4.019.864		4.019.864	4.019.864		
1202						ALTE IMPOZITE SI TAXE GENERALE PE BUNURI SI SERVICII	1.200.000	518.400	787.846	94.022	693.824	787.846		

Capi- tol	Sub- capi- tol	Pa- ra- graf	Gru- pa / Titlu	Ar- ti- col	Ali- ne- at	Denumire indicator	Prevederi bugetare anuale aprobrate la finele perioadei de raportare	Prevederi bugetare trimestriale cumulate	Drepturi constatate			Incasari realizate	Stingeri pe alte cai decat incasari	Drepturi constatate de incasat
									Total, din care:	din anii precedenti	din anul curent			
A						B	1	2	3=4+5	4	5	6	7	8=3-6-7
3002	08	03				nationale si societatile cu capital majoritar de stat	3.126.300		82.898		82.898	82.898		
3102						VENITURI DIN DOBANZI	1.000	400	1		1	1		
	03					Alte venituri din dobanzi	1.000	400	1		1	1		
3300	02					C2. VANZARI DE BUNURI SI SERVICII	-42.042.600	35.811.980	-51.598.616	23.667	-51.622.283	-51.622.889		24.273
3302						VENITURI DIN PRESTARI DE SERVICII SI ALTE ACTIVITATI	1.305.600	795.000	490.791		490.791	490.791		
	10					Contributia parintilor sau sustinatorilor legali pentru intretinerea copiilor in crese	258.200	135.200	183.267		183.267	183.267		
	12					Contributia persoanelor beneficiare ale cantinelor de ajutor social	500.000	269.000	293.694		293.694	293.694		
	13					Contributia de intretinere a persoanelor asistate	90.000	30.000						
	28					Venituri din recuperarea cheltuielilor de judecata, imputatii si despagubiri	457.400	360.800	13.830		13.830	13.830		
3402						VENITURI DIN TAXE ADMINISTRATIVE, ELIBERARI PERMISE	274.800	201.200	350.302		350.302	350.302		
	50					Alte venituri din taxe administrative, eliberari permise	274.800	201.200	350.302		350.302	350.302		
3502						AMENZI, PENALITATI SI CONFISCARI	20.684.100	95.919.680	8.022.657	23.667	7.998.990	7.998.990		23.667
	01					Venituri din amenzi si alte sanctiuni aplicate potrivit dispozitiilor legale	20.180.200	95.418.380	8.021.206	22.591	7.998.615	7.998.615		22.591
	02					Venituri din amenzi si alte sanctiuni aplicate de catre alte institutii de specialitate	20.180.200	95.418.380	8.021.206	22.591	7.998.615	7.998.615		22.591

Capi- tol	Sub- capi- tol	Pa- ra- graf	Gru- pa/ Titlu	Ar- ti- col	Ali- ne- at	Denumire indicator	Prevederi bugetare anuale aprobrate la finele perioadei de raportare	Prevederi bugetare trimestriale cumulate	Drepturi constatate			Incasari realizate	Stingeri pe alte cai decat incasari	Drepturi constatate de incasat
									Total, din care:	din anii precedenti	din anul curent			
A						B	1	2	3=4+5	4	5	6	7	8=3-6-7
3502	02					Penalitati pentru nedepunere sau depunere cu intarziere declaratiei de impozite si taxe			1.076	1.076				1.076
	50					Alte amenzi, penalitati si confiscari	503.900	501.300	375		375	375		
3602						DIVERSE VENITURI	11.422.300	6.896.100	3.054.537		3.054.537	3.053.931		606
	05					Varsaminte din veniturile si/sau disponibilitatile institutiilor publice	570.000	190.000						
	06					Taxe speciale	7.283.300	4.511.700	2.078.869		2.078.869	2.078.263		606
	14					Venituri din recuperarea cheltuielilor efectuate in cursul procesului de executare silita	769.000	732.000	22.066		22.066	22.066		
	50					Alte venituri	2.800.000	1.462.400	953.602		953.602	953.602		
3702						TRANSFERURI VOLUNTARE, ALTELE DECAT SUBVENTIILE	-75.729.400	-68.000.000	-63.516.903		-63.516.903	-63.516.903		
	03					Varsaminte din sectiunea de functionare pentru finantarea sectiunii de dezvoltare a bugetului local(cu semnul minus)	-75.729.400	-68.000.000	-63.516.903		-63.516.903	-63.516.903		
4000	02					III OPERATIUNI FINANCIARE			8.777.950		8.777.950	8.777.950		
4002						INCASARI DIN RAMBURSAREA IMPRUMUTURILOR ACORDATE			8.777.950		8.777.950	8.777.950		
	11					Sume din excedentul anului precedent pentru acoperirea golurilor temporare de casa ale sectiunii de functionare			8.777.950		8.777.950	8.777.950		
4100	02					IV. SUBVENTII	18.390.200	10.218.400	6.295.479		6.295.479	6.295.479		
4200						SUBVENTII DE LA ALTE NIVELE ALE ADMINISTRATIEI PUBLICE	18.390.200	10.218.400	6.295.479		6.295.479	6.295.479		

Capi- tol	Sub- capi- tol	Pa- ra- graf	Gru- pa/ Titlu	Ar- ti- col	Ali- ne- at	Denumire indicator	Prevederi bugetare anuale aprobrate la finele perioadei de raportare	Prevederi bugetare trimestriale cumulate	Drepturi constatate			Incasari realizate	Stingeri pe alte cai decat incasari	Drepturi constatate de incasat
									Total, din care:	din anii precedenti	din anul curent			
A						B	1	2	3=4+5	4	5	6	7	8=3-6-7
4202						SUBVENTII DE LA BUGETUL DE STAT	18.390.200	10.218.400	6.295.479		6.295.479	6.295.479		
	34					Subventii pentru acordarea ajutorului pentru incalzirea locuintei cu lemne, carbuni, combustibili petrolieri	5.000	2.000	492		492	492		
	41					Subventii de la bugetul de stat pentru finantarea sanatatii	18.385.200	10.216.400	6.294.987		6.294.987	6.294.987		

PRIMAR,
NICOLAE ROBO



DIRECTOR ~~ECONOMIC~~,
~~STELIANA STANCIU~~

PT. SEF SERV. BUGET,
~~ILVA~~ JAKAB

Capi- tol	Sub- capi- tol	Pa- ra- graf	Gru- pa / Titlu	Ar- ti- col	Ali- ne- at	Denumire indicator	Prevederi bugetare anuale aprobrate la finele perioadei de raportare	Prevederi bugetare trimestriale cumulate	Drepturi constatate			Incasari realizate	Stingeri pe alte cai decat incasari	Drepturi constatate de incasat
									Total, din care:	din anii precedenti	din anul curent			
A						B	1	2	3=4+5	4	5	6	7	8=3-6-7
4502	01	01				efectuate in anul curent	185.499.470	62.176.420						
	02					Fondul Social European	10.834.340	834.340						
		01				Sume primite in contul platilor efectuate in anul curent	10.834.340	834.340						
4802						SUME PRIMITE DE LA UE/ALTI DONATORI IN CONTUL PLATILOR EFECTUATE SI PREFINANTARI AFERENTE CADRULUI FINANCIAR 2014-2020			249.220		249.220	249.220		
	01					Fondul European de Dezvoltare Regionala(FEDR)			62.583		62.583	62.583		
		01				Sume primite in contul platilor efectuate in anul curent			425		425	425		
		02				Sume primite in contul platilor efectuate in anii anteriori			20.656		20.656	20.656		
		03				Prefinantare			41.502		41.502	41.502		
	02					Fondul Social European(FSE)			186.637		186.637	186.637		
		01				Sume primite in contul platilor efectuate in anul curent			26.971		26.971	26.971		
		02				Sume primite in contul platilor efectuate in anii anteriori			41.895		41.895	41.895		
		03				Prefinantare			117.771		117.771	117.771		

PRIMAR
NICOLAE ROBU

MUNICIPALITATEA
TIMISOARA

DIRECTOR ECONOMIC,
STELIANA STANCIU

PT. SEF SERV. BUGET,
ILONA JARAB

CONTUL DE EXECUTIE AL BUGETULUI LOCAL,
CHELTUIELI
30.06.2019

Capi- tol	Sub- capi- tol	Pa- ra- graf	Gru- pa / Titlu	Ar- ti- col	Ali- ne- at	Denumire indicator	Credite de angajament		Credite bugetare		Angajamente bugetare	Angajamente legale	Plati efectuate	Angajamente legale de platit	Cheltuieli efective
							aprobate la finele perioadei de raportare	trimestriale cumulate	aprobate la finele perioadei de raportare	trimestriale cumulate					
A						B	1	2	3	4	5	6	7	8=6-7	9
* 02	55	02	00						23.780.330	13.939.400	9.589.486	9.589.486	9.359.486	230.000	8.453.054
5002						TOTAL CHELTUIELI			984.827.140	639.861.160	479.998.835	479.998.835	396.889.627	83.109.208	317.867.063
5100	02					Partea I-a SERVICII PUBLICE GENERALE			107.520.370	57.792.790	45.914.005	45.914.005	44.204.255	1.709.750	45.440.275
5102						AUTORITATI PUBLICE SI ACTIUNI EXTERNE			83.240.040	43.353.390	36.024.143	36.024.143	34.821.484	1.202.659	36.703.607
	01					Autoritati executive si legislative			83.240.040	43.353.390	36.024.143	36.024.143	34.821.484	1.202.659	36.703.607
		03				Autoritati executive			83.240.040	43.353.390	36.024.143	36.024.143	34.821.484	1.202.659	36.703.607
5402						ALTE SERVICII PUBLICE GENERALE			500.000	500.000	300.376	300.376	23.285	277.091	283.614
	50					Alte servicii publice generale			500.000	500.000	300.376	300.376	23.285	277.091	283.614
5502						TRANZACTII PRIVIND DATORIA PUBLICA SI IMPRUMUTURI			23.780.330	13.939.400	9.589.486	9.589.486	9.359.486	230.000	8.453.054
6000	02					Partea II-a APARARE, ORDINE PUBLICA SI SIGURANTA NATIONALA			40.638.280	26.054.020	21.523.544	21.523.544	19.723.193	1.800.351	17.375.203
6102						ORDINE PUBLICA SI SIGURANTA NATIONALA			40.638.280	26.054.020	21.523.544	21.523.544	19.723.193	1.800.351	17.375.203
	03					Ordine publica			35.746.780	21.181.420	17.633.269	17.633.269	16.687.751	945.518	16.855.122
		04				Politie comunitara			35.746.780	21.181.420	17.633.269	17.633.269	16.687.751	945.518	16.855.122
		05				Protectie civila si protectia contra incendiilor (protectie civila nonmilitara)			4.891.500	4.872.600	3.890.275	3.890.275	3.035.442	854.833	520.081
6500	02					Partea III-a CHELTUIELI SOCIAL-CULTURALE			429.636.410	273.889.210	194.610.266	194.610.266	166.154.721	28.455.545	139.071.833
6502						INVATAMANT			89.518.540	56.337.570	41.544.703	41.544.703	28.868.787	12.675.916	28.152.272
	03					Invatamant prescolar si primar			10.496.804	7.663.454	5.971.182	5.971.182	5.362.020	609.162	5.449.439
		01				Invatamant prescolar			9.595.921	6.968.738	5.495.458	5.495.458	4.926.085	569.373	5.045.283
		02				Invatamant primar			900.883	694.716	475.724	475.724	435.935	39.789	404.156
	04					Invatamant secundar			79.021.736	48.674.116	35.573.521	35.573.521	23.506.767	12.066.754	22.702.833
		01				Invatamant secundar inferior			22.009.497	12.576.460	6.887.827	6.887.827	5.182.225	1.705.602	6.069.053
		02				Invatamant secundar superior			56.948.711	36.058.656	28.646.694	28.646.694	18.285.542	10.361.152	16.600.667

Capi- tol	Sub- capi- tol	Pa- ra- graf	Gru- pa / Titlu	Ar- ti- col	Ali- ne- at	Denumire indicator	Credite de angajament		Credite bugetare		Angajamente bugetare	Angajamente legale	Plati efectuate	Angajamente legale de platit	Cheltuieli efective
							aprobate la finele perioadei de raportare	trimestriale cumulate	aprobate la finele perioadei de raportare	trimestriale cumulate					
A						B	1	2	3	4	5	6	7	8=6-7	9
6802	11					copii			2.332.825	1.351.089	837.979	837.979	813.174	24.805	831.931
						Crese			9.520.170	6.110.210	4.353.003	4.353.003	4.325.218	27.785	4.258.311
	15					Prevenirea excluderii sociale			27.453.150	18.412.454	12.246.479	12.246.479	10.921.662	1.324.817	10.740.096
		01				Ajutor social			18.115.866	12.160.460	7.889.607	7.889.607	7.619.412	270.195	7.324.357
		02				Cantine de ajutor social			9.337.284	6.251.994	4.356.872	4.356.872	3.302.250	1.054.622	3.415.739
7000	02					Partea IV-a SERVICII SI DEZVOLTARE PUBLICA, LOCUINTE, MEDIU SI APE			99.384.840	70.917.270	48.768.152	48.768.152	42.806.599	5.961.553	22.115.140
7002						LOCUINTE, SERVICII SI DEZVOLTARE PUBLICA			80.523.710	55.527.240	35.666.173	35.666.173	32.255.028	3.411.145	16.630.970
		03				Locuinte			15.658.020	10.621.480	-426.958	-426.958	-470.569	43.611	7.009.580
		01				Dezvoltarea sistemului de locuinte			15.658.020	10.621.480	-426.958	-426.958	-470.569	43.611	17.897
		30				Alte cheltuieli in domeniul locuintelor									6.991.683
		05				Alimentare cu apa si amenajari hidrotehnice			7.811.732	5.321.732	3.124.011	3.124.011	2.132.246	991.765	1.176.567
		01				Alimentare cu apa			7.811.732	5.321.732	3.124.011	3.124.011	2.132.246	991.765	1.176.567
		06				Iluminat public si electrificari			8.490.560	8.490.560	5.383.851	5.383.851	4.886.034	497.817	1.535.456
		07				Alimentare cu gaze naturale in localitati			23.268	23.268	11.225	11.225	11.225		-3.033
		50				Alte servicii in domeniile locuintelor, serviciilor si dezvoltarii comunale			48.540.130	31.070.200	27.574.044	27.574.044	25.696.092	1.877.952	6.912.400
7402						PROTECTIA MEDIULUI			18.861.130	15.390.030	13.101.979	13.101.979	10.551.571	2.550.408	5.484.170
		03				Reducerea si controlul poluarii			144.590	144.590					
		05				Salubritate si gestiunea deseurilor			18.418.700	15.018.700	12.875.249	12.875.249	10.324.841	2.550.408	5.484.170
		01				Salubritate			14.500.000	11.200.000	10.395.556	10.395.556	8.779.685	1.615.871	3.901.557
		02				Colectarea, tratarea si distrugerea deseurilor			3.918.700	3.818.700	2.479.693	2.479.693	1.545.156	934.537	1.582.613
7402	06					Canalizarea si tratarea apelor reziduale			297.840	226.740	226.730	226.730	226.730		
8000	02					Partea V-a ACTIUNI ECONOMICE			307.647.240	211.207.870	169.182.868	169.182.868	124.000.859	45.182.009	93.864.612
8102						COMBUSTIBILI SI ENERGIE			107.998.300	50.178.580	49.521.945	49.521.945	29.116.018	20.405.927	36.469.683

Capi- tol	Sub- capi- tol	Pa- ra- graf	Gru- pa / Titlu	Ar- ti- col	Ali- ne- at	Denumire indicator	Credite de angajament		Credite bugetare		Angajamente bugetare	Angajamente legale	Plati efectuate	Angajamente legale de platit	Cheltuieli efective
							aprobate la finele perioadei de raportare	trimestriale cumulate	aprobate la finele perioadei de raportare	trimestriale cumulate					
A						B	1	2	3	4	5	6	7	8=6-7	9
8102	06					Energie termica			107.998.300	50.178.580	49.521.945	49.521.945	29.116.018	20.405.927	36.469.683
8402						TRANSPORTURI			199.648.940	161.029.290	119.660.923	119.660.923	94.884.841	24.776.082	57.394.929
	03					Transport rutier			199.648.940	161.029.290	119.660.923	119.660.923	94.884.841	24.776.082	57.394.929
		01				Drumuri si poduri			19.271.960	13.271.960	3.962.295	3.962.295	947.918	3.014.377	
		02				Transport in comun			99.135.370	97.411.930	80.480.390	80.480.390	65.314.066	15.166.324	50.715.840
		03				Strazi			81.241.610	50.345.400	35.218.238	35.218.238	28.622.857	6.595.381	6.679.089

Capi- tol	Sub- capi- tol	Pa- ra- graf	Gru- pa / Titlu	Ar- fi- col	Ali- ne- at	Denumire indicator	Credite de angajament		Credite bugetare		Angajamente bugetare	Angajamente legale	Plati efectuate	Angajamente legale de platit	Cheltuieli efective
							aprobat la finele perioadei de raportare	trimestriale cumulate	aprobat la finele perioadei de raportare	trimestriale cumulate					
A						B	1	2	3	4	5	6	7	8=6-7	9
						PRECEDENTI SI RECUPERATE									
						IN ANUL CURENT			-148.580	-148.580	-2.256.495	-2.256.495	-2.256.495		
5100	02					Partea I-a SERVICII PUBLICE GENERALE			107.520.370	57.792.790	45.914.005	45.914.005	44.204.255	1.709.750	45.440.275
5102					AUTORITATI PUBLICE SI ACTIUNI EXTERNE			83.240.040	43.353.390	36.024.143	36.024.143	34.821.484	1.202.659	36.703.607	
	01					CHELTUIELI CURENTE			78.055.610	41.139.680	35.902.238	35.902.238	35.035.885	866.353	35.999.153
	10					TITLUL I CHELTUIELI DE PERSONAL			60.063.430	31.634.600	29.202.699	29.202.699	29.202.699		30.857.865
	10	01				Cheltuieli salariale in bani			57.583.398	29.899.633	28.503.470	28.503.470	28.503.470		29.442.330
	10	01	01			Salarii de baza			53.834.053	27.827.363	26.846.682	26.846.682	26.846.682		27.556.073
	10	01	06			Alte sporuri			62.000	36.000	27.957	27.957	27.957		30.259
	10	01	12			Indemnizatii platite unor persoane din afara unitatii			873.498	590.138	516.231	516.231	516.231		530.277
	10	01	13			Drepturi de delegare			31.600	15.800	13.192	13.192	13.192		10.226
	10	01	17			Indemnizatii de hrana			2.482.247	1.280.332	1.099.408	1.099.408	1.099.408		1.315.495
	10	01	30			Alte drepturi salariale in bani			300.000	150.000					
	10	02				Cheltuieli salariale in natura			1.232.000	1.000.000					703.350
	10	02	06			Vouchere de vacanta			1.232.000	1.000.000					703.350
	10	03				Contributii			1.248.032	734.967	699.229	699.229	699.229		712.185
	10	03	02			Contributii de asigurari de somaj			160.197	73.197	59.795	59.795	59.795		60.362
	10	03	07			Contributia asiguratorie pentru munca			1.087.835	661.770	639.434	639.434	639.434		651.823
	20					TITLUL II BUNURI SI SERVICII			11.465.160	6.677.560	5.561.536	5.561.536	4.706.104	855.432	3.986.586
	20	01				Bunuri si servicii			6.549.937	3.676.546	3.154.562	3.154.562	2.660.521	494.041	2.508.641
	20	01	01			Furnituri de birou			355.123	235.123	168.929	168.929	157.704	11.225	144.327
	20	01	02			Materiale pentru curatenie			139.500	109.500	77.527	77.527	64.438	13.089	37.536
	20	01	03			Incalzit, iluminat si forta motrica			1.373.996	682.232	499.160	499.160	354.576	144.584	385.983
	20	01	04			Apa, canal si salubritate			215.468	114.078	63.686	63.686	33.067	30.619	51.342
	20	01	05			Carburanti si lubrifianti			34.000	17.000	5.498	5.498	2.842	2.656	17.998

Capi- tol	Sub- capi- tol	Pa- ra- graf	Gru- pa / Titlu	Ar- ti- col	Ali- ne- at	Denumire indicator	Credite de angajament		Credite bugetare		Angajamente bugetare	Angajamente legale	Plati efectuate	Angajamente legale de platit	Cheltuieli efective
							aprobat la finele perioadei de raportare	trimestriale cumulate	aprobat la finele perioadei de raportare	trimestriale cumulate					
A						B	1	2	3	4	5	6	7	8=6-7	9
			20	01	06	Piese de schimb			51.600	31.600	15.440	15.440	14.827	613	5.427
			20	01	08	Posta, telecomunicatii, radio, tv, internet			978.794	499.807	419.715	419.715	339.657	80.058	296.544
			20	01	30	Alte bunuri si servicii pentru intretinere si functionare			3.401.456	1.987.206	1.904.607	1.904.607	1.693.410	211.197	1.569.484
			20	02		Reparatii curente			283.900	193.900	147.248	147.248	40.717	106.531	43.356
			20	05		Bunuri de natura obiectelor de inventar			133.993	70.993	57.161	57.161	37.228	19.933	
			20	05	30	Alte obiecte de inventar			133.993	70.993	57.161	57.161	37.228	19.933	
			20	06		Deplasari, detasari, transferari			435.340	210.600	100.511	100.511	88.950	11.561	84.975
			20	06	01	Deplasari interne, detasari, transferari			246.540	115.800	23.325	23.325	20.205	3.120	20.785
			20	06	02	Deplasari in strainatate			188.800	94.800	77.186	77.186	68.745	8.441	64.190
			20	13		Pregatire profesionala			182.000	132.000	75.578	75.578	32.578	43.000	45.578
			20	25		Cheltuieli judiciare si extrajudiciare derivate din actiuni in reprezentarea intereselor statului, potrivit dispozitiilor legale			1.057.090	575.221	356.129	356.129	356.129		329.129
			20	30		Alte cheltuieli			2.822.900	1.818.300	1.670.347	1.670.347	1.489.981	180.366	974.907
			20	30	01	Reclama si publicitate			23.200	20.200	17.407	17.407	15.394	2.013	14.282
			20	30	02	Protocol si reprezentare			185.000	105.000	50.958	50.958	22.052	28.906	50.957
			20	30	03	Prime de asigurare non-viata			43.200	21.600	21.600	21.600	21.498	102	31.542
			20	30	30	Alte cheltuieli cu bunuri si servicii			2.571.500	1.671.500	1.580.382	1.580.382	1.431.037	149.345	878.126
			58			TITLUL X PROIECTE CU FINANTARE DIN FONDURI EXTERNE NERAMBURSABILE CADRULUI FINANCIAR 2014-2020			527.020	407.520	21.960	21.960	11.039	10.921	38.659
			58	01		Programe din Fondul European de Dezvoltare Regionala (FEDR)			72.000	72.000					

Capi- tol	Sub- capi- tol	Pa- ra- graf	Gru- pa / Titlu	Ar- ti- col	Ali- ne- at	Denumire indicator	Credite de angajament		Credite bugetare		Angajamente bugetare	Angajamente legale	Plati efectuate	Angajamente legale de platit	Cheltuieli efective
							aprobat la finele perioadei de raportare	trimestriale cumulate	aprobat la finele perioadei de raportare	trimestriale cumulate					
A						B	1	2	3	4	5	6	7	8=6-7	9
			58	01	02	Finantarea externa nerambursabila			72.000	72.000					
			58	02		Programe din Fondul Social European (FSE)			455.020	335.520	21.960	21.960	11.039	10.921	38.659
			58	02	01	Finantarea nationala			68.250	50.330	3.294	3.294	1.656	1.638	5.799
			58	02	02	Finantarea externa nerambursabila			386.770	285.190	18.666	18.666	9.383	9.283	32.860
			59			TITLUL XI ALTE CHELTUIELI			6.000.000	2.420.000	1.116.043	1.116.043	1.116.043		1.116.043
			59	17		Despagubiri civile			6.000.000	2.420.000	1.116.043	1.116.043	1.116.043		1.116.043
			70			CHELTUIELI DE CAPITAL			5.184.430	2.213.710	934.503	934.503	598.197	336.306	704.454
			71			TITLUL XIII ACTIVE NEFINANCIARE			5.184.430	2.213.710	934.503	934.503	598.197	336.306	704.454
			71	01		Active fixe			5.184.430	2.213.710	934.503	934.503	598.197	336.306	704.454
			71	01	01	Constructii			2.190.430	615.940	615.930	615.930	326.848	289.082	
			71	01	02	Masini, echipamente si mijloace de transport			1.730.640	730.630	129.155	129.155	81.931	47.224	543.534
			71	01	03	Mobilier, aparatura birotica si alte active corporale									9.258
			71	01	30	Alte active fixe (inclusiv reparatii capitale)			1.263.360	867.140	189.418	189.418	189.418		151.662
			84			PLATI EFECTUATE IN ANII PRECEDENTI SI RECUPERATE IN ANUL CURENT					-812.598	-812.598	-812.598		
			85			Titlul XIX PLATI EFECTUATE IN ANII PRECEDENTI SI RECUPERATE IN ANUL CURENT					-812.598	-812.598	-812.598		
			85	01		Plati efectuate in anii precedenti si recuperate in anul curent					-812.598	-812.598	-812.598		
			85	01	01	Plati efectuate in anii precedenti si recuperate in anul curent (SF)					-812.598	-812.598	-812.598		
5402						ALTE SERVICII PUBLICE GENERALE			500.000	500.000	300.376	300.376	23.285	277.091	283.614

Capi- tol	Sub- capi- tol	Pa- ra- graf	Gru- pa / Titlu	Ar- ti- col	Ali- ne- at	Denumire indicator	Credite de angajament		Credite bugetare		Angajamente bugetare	Angajamente legale	Plati efectuate	Angajamente legale de platit	Cheltuieli efective
							aprobat la finele perioadei de raportare	trimestriale cumulate	aprobat la finele perioadei de raportare	trimestriale cumulate					
A						B	1	2	3	4	5	6	7	8=6-7	9
			01			CHELTUIELI CURENTE			500.000	500.000	300.376	300.376	23.285	277.091	283.614
			20			TITLUL II BUNURI SI SERVICII			500.000	500.000	300.376	300.376	23.285	277.091	283.614
			20	01		Bunuri si servicii			130.000	130.000	52.666	52.666		52.666	52.666
			20	01	07	Transport			130.000	130.000	52.666	52.666		52.666	52.666
			20	05		Bunuri de natura obiectelor de inventar			50.000	50.000	16.763	16.763	16.763		
			20	05	30	Alte obiecte de inventar			50.000	50.000	16.763	16.763	16.763		
			20	30		Alte cheltuieli			320.000	320.000	230.947	230.947	6.522	224.425	230.948
			20	30	30	Alte cheltuieli cu bunuri si servicii			320.000	320.000	230.947	230.947	6.522	224.425	230.948
5502						TRANZACTII PRIVIND DATORIA PUBLICA SI IMPRUMUTURI			23.780.330	13.939.400	9.589.486	9.589.486	9.359.486	230.000	8.453.054
			01			CHELTUIELI CURENTE			23.780.330	13.939.400	9.589.486	9.589.486	9.359.486	230.000	8.453.054
			30			TITLUL III DOBANZI			23.780.330	13.939.400	9.589.486	9.589.486	9.359.486	230.000	8.453.054
			30	01		Dobanzi aferente datoriei publice interne			15.459.810	8.029.140	6.029.564	6.029.564	6.029.564		6.047.781
			30	01	01	Dobanzi aferente datoriei publice interne directe			15.459.810	8.029.140	6.029.564	6.029.564	6.029.564		6.047.781
			30	02		Dobanzi aferente datoriei publice externe			8.320.520	5.910.260	3.559.922	3.559.922	3.329.922	230.000	2.405.273
			30	02	02	Dobanzi aferente creditelor externe contractate de ordonatorii de credite			6.820.520	4.410.260	3.491.232	3.491.232	3.261.232	230.000	2.336.583
			30	02	03	Dobanzi aferente creditelor externe garantate si/sau directe subimprumutate			1.500.000	1.500.000	68.690	68.690	68.690		68.690
6000	02					Partea II-a APARARE, ORDINE PUBLICA SI SIGURANTA NATIONALA			40.638.280	26.054.020	21.523.544	21.523.544	19.723.193	1.800.351	17.375.203
6102						ORDINE PUBLICA SI SIGURANTA NATIONALA			40.638.280	26.054.020	21.523.544	21.523.544	19.723.193	1.800.351	17.375.203
			01			CHELTUIELI CURENTE			33.065.810	18.480.750	17.021.537	17.021.537	16.081.303	940.234	16.427.276

Capi- tol	Sub- capi- tol	Pa- ra- graf	Gru- pa / Titlu	Ar- ti- col	Ali- ne- at	Denumire indicator	Credite de angajament		Credite bugetare		Angajamente bugetare	Angajamente legale	Plati efectuate	Angajamente legale de platit	Cheltuieli efective
							aprobat la finele perioadei de raportare	trimestriale cumulate	aprobat la finele perioadei de raportare	trimestriale cumulate					
A						B	1	2	3	4	5	6	7	8=6-7	9
			10			TITLUL I CHELTUIELI DE PERSONAL			30.600.000	16.056.190	15.939.363	15.939.363	15.140.192	799.171	15.505.592
			10	01		Cheltuieli salariale in bani			25.225.330	13.126.638	13.113.377	13.113.377	12.789.625	323.752	12.709.277
			10	01	01	Salarii de baza			24.359.970	12.689.358	12.689.357	12.689.357	12.388.983	300.374	12.314.242
			10	01	05	Sporuri pentru conditii de munca			847.360	422.280	422.280	422.280	398.902	23.378	395.035
			10	01	13	Drepturi de delegare			18.000	15.000	1.740	1.740	1.740		
			10	02		Cheltuieli salariale in natura			4.821.673	2.625.202	2.521.636	2.521.636	2.075.736	445.900	2.521.636
			10	02	02	Norme de hrana			4.271.673	2.075.202	2.035.736	2.035.736	2.035.736		2.035.736
			10	02	06	Vouchere de vacanta			550.000	550.000	485.900	485.900	40.000	445.900	485.900
			10	03		Contributii			552.997	304.350	304.350	304.350	274.831	29.519	274.679
			10	03	07	Contributia asiguratorie pentru munca			552.997	304.350	304.350	304.350	274.831	29.519	274.679
			20			TITLUL II BUNURI SI SERVICII			2.200.010	2.159.560	1.082.174	1.082.174	941.111	141.063	921.684
			20	01		Bunuri si servicii			1.554.010	1.529.060	848.346	848.346	740.456	107.890	557.210
			20	01	01	Furnituri de birou			85.010	77.460	40.401	40.401	35.288	5.113	25.935
			20	01	02	Materiale pentru curatenie			17.000	15.000	9.987	9.987	9.987		6.218
			20	01	03	Incalzit, iluminat si forta motrica			175.000	175.000	114.234	114.234	103.471	10.763	85.567
			20	01	04	Apa, canal si salubritate			23.850	23.850	13.438	13.438	12.664	774	11.023
			20	01	05	Carburanti si lubrifianti			387.500	381.500	185.686	185.686	160.555	25.131	147.770
			20	01	06	Piese de schimb			43.086	42.386	35.267	35.267	35.267		15.056
			20	01	08	Posta, telecomunicatii, radio, tv, internet			100.000	99.200	59.129	59.129	50.146	8.983	49.915
			20	01	09	Materiale si prestari de servicii cu caracter functional			687.564	687.564	377.667	377.667	324.553	53.114	208.850
			20	01	30	Alte bunuri si servicii pentru intretinere si functionare			35.000	27.100	12.537	12.537	8.525	4.012	6.876
			20	02		Reparatii curente			30.000	30.000	3.366	3.366	3.366		212
			20	03		Hrana			7.000	4.000					

Capi- tol	Sub- capi- tol	Pa- ra- graf	Gru- pa / Titlu	Ar- ti- col	Ali- ne- at	Denumire indicator	Credite de angajament		Credite bugetare		Angajamente bugetare	Angajamente legale	Plati efectuate	Angajamente legale de platit	Cheltuieli efective
							aprobate la finele perioadei de raportare	trimestriale cumulate	aprobate la finele perioadei de raportare	trimestriale cumulate					
A						B	1	2	3	4	5	6	7	8-6-7	9
			20	03	01	Hrana pentru oameni			7.000	4.000					
			20	04		Medicamente si materiale sanitare			4.000	4.000	1.975	1.975	1.975		
			20	04	01	Medicamente			1.000	1.000	488	488	488		
			20	04	02	Materiale sanitare			2.000	2.000	1.000	1.000	1.000		
			20	04	04	Dezinfectanti			1.000	1.000	487	487	487		
			20	05		Bunuri de natura obiectelor de inventar			390.000	389.500	142.195	142.195	127.198	14.997	291.602
			20	05	01	Uniforme si echipament			305.000	305.000	87.327	87.327	73.572	13.755	283.029
			20	05	03	Lenjerie si accesorii de pat			20.000	20.000	9.773	9.773	9.773		
			20	05	30	Alte obiecte de inventar			65.000	64.500	45.095	45.095	43.853	1.242	8.573
			20	06		Deplasari, detasari, transferari			25.000	25.000	4.845	4.845	4.845		4.845
			20	06	01	Deplasari interne, detasari, transferari			25.000	25.000	4.845	4.845	4.845		4.845
			20	13		Pregatire profesionala			27.000	27.000	11.909	11.909	11.909		5.908
			20	15		Munitie, furnituri si armament de natura activelor fixe pentru armata			25.000	15.000	8.211	8.211	8.211		7.356
			20	25		Cheltuieli judiciare si extrajudiciare derivate din actiuni in reprezentarea intereselor statului, potrivit dispozitiilor legale			30.000	30.000	15.044	15.044	15.044		15.044
			20	30		Alte cheltuieli			108.000	106.000	46.283	46.283	28.107	18.176	39.507
			20	30	03	Prime de asigurare non-viata			94.000	94.000	46.001	46.001	27.825	18.176	39.215
			20	30	30	Alte cheltuieli cu bunuri si servicii			14.000	12.000	282	282	282		292
			51			TITLUL VI TRANSFERURI INTRE UNITATI ALE ADMINISTRATIEI PUBLICE			15.000	15.000					
			51	01		Transferuri curente			15.000	15.000					
			51	01	01	Transferuri catre institutiile publice			15.000	15.000					
			59			TITLUL XI ALTE CHELTUIELI			250.000	250.000					

Capi- tol	Sub- capi- tol	Pa- ra- graf	Gru- pa / Titlu	Ar- ti- col	Ali- ne- at	Denumire indicator	Credite de angajament		Credite bugetare		Angajamente bugetare	Angajamente legale	Plati efectuate	Angajamente legale de platit	Cheltuieli efective
							aprobate la finele perioadei de raportare	trimestriale cumulate	aprobate la finele perioadei de raportare	trimestriale cumulate					
A						B	1	2	3	4	5	6	7	8=6-7	9
			59	02		Ajutoare pentru daune provocate de calamitati naturale			250.000	250.000					
			70			CHELTUIELI DE CAPITAL			7.573.270	7.573.270	4.506.700	4.506.700	3.646.583	860.117	947.927
			71			TITLUL XIII ACTIVE NEFINANCIARE			7.573.270	7.573.270	4.506.700	4.506.700	3.646.583	860.117	947.927
			71	01		Active fixe			7.573.270	7.573.270	4.506.700	4.506.700	3.646.583	860.117	947.927
			71	01	01	Constructii									22
			71	01	02	Masini, echipamente si mijloace de transport			3.806.810	3.806.810	3.806.810	3.806.810	2.955.328	851.482	715.515
			71	01	03	Mobilier, aparatura birotica si alte active corporale			2.459.010	2.459.010	690.305	690.305	690.305		225.823
			71	01	30	Alte active fixe (inclusiv reparatii capitale)			1.307.450	1.307.450	9.585	9.585	950	8.635	6.567
			84			PLATI EFECTUATE IN ANII PRECEDENTI SI RECUPERATE IN ANUL CURENT					-4.693	-4.693	-4.693		
			85			Titlul XIX PLATI EFECTUATE IN ANII PRECEDENTI SI RECUPERATE IN ANUL CURENT					-4.693	-4.693	-4.693		
			85	01		Plati efectuate in anii precedenti si recuperate in anul curent					-4.693	-4.693	-4.693		
			85	01	01	Plati efectuate in anii precedenti si recuperate in anul curent (SF)					-4.693	-4.693	-4.693		
6500	02					Partea III-a CHELTUIELI SOCIAL-CULTURALE			429.636.410	273.889.210	194.610.266	194.610.266	166.154.721	28.455.545	139.071.833
6502						INVATAMANT			89.518.540	56.337.570	41.544.703	41.544.703	28.868.787	12.675.916	28.152.272
			01			CHELTUIELI CURENTE			54.356.070	40.786.990	29.683.940	29.683.940	24.243.761	5.440.179	27.169.756
			10			TITLUL I CHELTUIELI DE PERSONAL			758.000	681.300	210.916	210.916	210.916		461.281
			10	01		Cheltuieli salariale in bani			744.200	667.500	201.085	201.085	201.085		452.319

Capi- tol	Sub- capi- tol	Pa- ra- graf	Gru- pa / Titlu	Ar- ti- col	Ali- ne- at	Denumire indicator	Credite de angajament		Credite bugetare		Angajamente bugetare	Angajamente legale	Plati efectuate	Angajamente legale de platit	Cheltuieli efective
							aprobate la finele perioadei de raportare	trimestriale cumulate	aprobate la finele perioadei de raportare	trimestriale cumulate					
A						B	1	2	3	4	5	6	7	8=6-7	9
			10 01 01			Salarii de baza			175.000	175.000	12.268	12.268	12.268		146.805
			10 01 11			Fond aferent platii cu ora			305.000	305.000	125.758	125.758	125.758		246.161
			10 01 15			Alocatii pentru transportul la si de la locul de munca			258.000	181.300	58.135	58.135	58.135		53.938
			10 01 17			Indemnizatii de hrana			5.428	5.428	4.152	4.152	4.152		4.984
			10 01 30			Alte drepturi salariale in bani			772	772	772	772	772		431
			10 02			Cheltuieli salariale in natura			2.900	2.900					
			10 02 06			Vouchere de vacanta			2.900	2.900					
			10 03			Contributii			10.900	10.900	9.831	9.831	9.831		8.962
			10 03 07			Contributia asiguratorie pentru munca			10.900	10.900	9.831	9.831	9.831		8.962
			20			TITLUL II BUNURI SI SERVICII			34.403.560	24.673.180	21.990.816	21.990.816	16.623.182	5.367.634	19.948.222
			20 01			Bunuri si servicii			25.330.496	17.773.046	16.890.574	16.890.574	13.925.272	2.965.302	18.025.456
			20 01 01			Furnituri de birou			625.424	388.168	283.497	283.497	232.671	50.826	181.080
			20 01 02			Materiale pentru curatenie			907.207	564.846	444.714	444.714	360.694	84.020	323.016
			20 01 03			Incalzit, iluminat si forta motrica			14.041.947	10.823.690	10.808.940	10.808.940	8.612.301	2.196.639	13.072.821
			20 01 04			Apa, canal si salubritate			3.142.264	1.991.319	1.948.786	1.948.786	1.688.790	259.996	1.680.600
			20 01 05			Carburanti si lubrifianti			80.200	30.700	19.075	19.075	19.075		21.422
			20 01 06			Piese de schimb			43.510	16.340	9.315	9.315	6.215	3.100	5.965
			20 01 07			Transport			3.590	1.780	226	226	226		226
			20 01 08			Posta, telecomunicatii, radio, tv, internet			826.798	473.375	411.254	411.254	390.044	21.210	387.608
			20 01 09			Materiale si prestari de servicii cu caracter functional			1.126.776	692.976	584.299	584.299	526.293	58.006	458.992
			20 01 30			Alte bunuri si servicii pentru intretinere si functionare			4.532.780	2.789.852	2.380.468	2.380.468	2.088.963	291.505	1.893.726
			20 02			Reparatii curente			6.109.915	5.113.415	3.743.801	3.743.801	1.573.437	2.170.364	1.113.360

Capi- tol	Sub- capi- tol	Pa- ra- graf	Gru- pa / Titlu	Ar- ti- col	Ali- ne- at	Denumire indicator	Credite de angajament		Credite bugetare		Angajamente bugetare	Angajamente legale	Plati efectuate	Angajamente legale de platit	Cheltuieli efective
							aprobate la finele perioadei de raportare	trimestriale cumulate	aprobate la finele perioadei de raportare	trimestriale cumulate					
A						B	1	2	3	4	5	6	7	8=6-7	9
			20	04		Medicamente si materiale sanitare			11.163	9.163	2.304	2.304	2.304		843
			20	04	01	Medicamente			10.000	8.000	1.742	1.742	1.742		843
			20	04	02	Materiale sanitare			663	663	562	562	562		
			20	04	04	Dezinfectanti			500	500					
			20	05		Bunuri de natura obiectelor de inventar			1.108.487	559.708	359.471	359.471	317.023	42.448	121.224
			20	05	01	Uniforme si echipament			5.976	5.476	2.938	2.938	2.938		
			20	05	03	Lenjerie si accesorii de pat			16.000	15.000					
			20	05	30	Alte obiecte de inventar			1.086.511	539.232	356.533	356.533	314.085	42.448	121.224
			20	06		Deplasari, detasari, transferari			42.622	20.622	4.578	4.578	4.578		2.914
			20	06	01	Deplasari interne, detasari, transferari			39.647	17.647	4.578	4.578	4.578		2.914
			20	06	02	Deplasari in strainatate			2.975	2.975					
			20	09		Materiale de laborator			1.000	1.000					
			20	11		Carti, publicatii si materiale documentare			19.650	12.950	7.996	7.996	7.996		3.000
			20	12		Consultanta si expertiza			35.500	20.500	13.500	13.500	10.500	3.000	7.500
			20	13		Pregatire profesionala			338.649	165.749	56.966	56.966	46.654	10.312	34.310
			20	14		Protectia muncii			411.381	235.593	199.813	199.813	168.661	31.152	120.275
			20	30		Alte cheltuieli			994.697	761.434	711.813	711.813	566.757	145.056	519.340
			20	30	02	Protocol si reprezentare			1.500	1.500					
			20	30	03	Prime de asigurare non-viata			2.250	750					
			20	30	04	Chirii			852.810	658.047	620.519	620.519	501.460	119.059	453.184
			20	30	30	Alte cheltuieli cu bunuri si servicii			138.137	101.137	91.294	91.294	65.297	25.997	66.156
			55			TITLUL VII ALTE TRANSFERURI			6.733.300	4.291.300	4.013.597	4.013.597	4.013.597		4.013.597
			55	01		A. Transferuri interne			6.733.300	4.291.300	4.013.597	4.013.597	4.013.597		4.013.597
			55	01	63	Finantarea invatamantului particular sau confesional acreditat			6.733.300	4.291.300	4.013.597	4.013.597	4.013.597		4.013.597

Capi- tol	Sub- capi- tol	Pa- ra- graf	Gru- pa / Titlu	Ar- ti- col	Ali- ne- at	Denumire indicator	Credite de angajament		Credite bugetare		Angajamente bugetare	Angajamente legale	Plati efectuate	Angajamente legale de platit	Cheltuieli efective
							aprobate la finele perioadei de raportare	trimestriale cumulate	aprobate la finele perioadei de raportare	trimestriale cumulate					
A						B	1	2	3	4	5	6	7	8=6-7	9
			57			TITLUL VIII ASISTENTA SOCIALA			5.227.700	3.907.700	1.654.885	1.654.885	1.582.340	72.545	1.543.300
			57	02		Ajutoare sociale			5.227.700	3.907.700	1.654.885	1.654.885	1.582.340	72.545	1.543.300
			57	02	01	Ajutoare sociale in numerar			3.570.700	2.912.700	868.015	868.015	868.015		868.519
			57	02	02	Ajutoare sociale in natura			1.645.000	985.000	786.870	786.870	714.325	72.545	674.331
			57	02	03	Tichete de cresa si tichete sociale pentru gradinita			12.000	10.000					450
			59			TITLUL XI ALTE CHELTUIELI			7.233.510	7.233.510	1.813.726	1.813.726	1.813.726		1.203.356
			59	01		Burse			6.792.860	6.792.860	1.813.726	1.813.726	1.813.726		1.203.356
			59	02		Ajutoare pentru daune provocate de calamitati naturale			40.650	40.650					
			59	17		Despagubiri civile			400.000	400.000					
			70			CHELTUIELI DE CAPITAL			35.162.470	15.550.580	12.039.509	12.039.509	4.803.772	7.235.737	982.516
			71			TITLUL XIII ACTIVE NEFINANCIARE			35.162.470	15.550.580	12.039.509	12.039.509	4.803.772	7.235.737	982.516
			71	01		Active fixe			35.162.470	15.550.580	12.039.509	12.039.509	4.803.772	7.235.737	982.516
			71	01	01	Constructii			30.168.850	13.777.300	11.427.072	11.427.072	4.191.335	7.235.737	6.158
			71	01	02	Masini, echipamente si mijloace de transport			473.100	275.200					136.562
			71	01	03	Mobilier, aparatura birotica si alte active corporale			543.900	452.400	106.106	106.106	106.106		533.295
			71	01	30	Alte active fixe (inclusiv reparatii capitale)			3.976.620	1.045.680	506.331	506.331	506.331		306.501
			84			PLATI EFECTUATE IN ANII PRECEDENTI SI RECUPERATE IN ANUL CURENT					-178.746	-178.746	-178.746		
			85			Titlul XIX PLATI EFECTUATE IN ANII PRECEDENTI SI RECUPERATE IN ANUL CURENT					-178.746	-178.746	-178.746		

Capi- tol	Sub- capi- tol	Pa- ra- graf	Gru- pa / Titlu	Ar- ti- col	Ali- ne- at	Denumire indicator	Credite de angajament		Credite bugetare		Angajamente bugetare	Angajamente legale	Plati efectuate	Angajamente legale de platit	Cheltuieli efective
							aprobat la finele perioadei de raportare	trimestriale cumulate	aprobat la finele perioadei de raportare	trimestriale cumulate					
A						B	1	2	3	4	5	6	7	8=6-7	9
			85	01		Plati efectuate in anii precedenti si recuperate in anul curent					-178.746	-178.746	-178.746		
			85	01	01	Plati efectuate in anii precedenti si recuperate in anul curent (SF)					-178.746	-178.746	-178.746		
6602						SANATATE			91.779.290	55.690.850	28.783.090	28.783.090	28.459.667	323.423	9.509.336
			01			CHELTUIELI CURENTE			60.787.290	40.147.470	24.221.444	24.221.444	23.898.021	323.423	8.778.649
			10			TITLUL I CHELTUIELI DE PERSONAL			18.383.420	9.589.600	7.712.418	7.712.418	7.712.418		8.047.434
			10	01		Cheltuieli salariale in bani			17.422.608	8.874.154	7.547.503	7.547.503	7.547.503		7.679.178
			10	01	01	Salarii de baza			14.280.656	7.277.834	6.616.960	6.616.960	6.616.960		6.792.194
			10	01	05	Sporuri pentru conditii de munca			2.100.852	1.050.420	670.019	670.019	670.019		575.102
			10	01	06	Alte sporuri			62.800	31.400	18.420	18.420	18.420		21.802
			10	01	17	Indemnizatii de hrana			978.300	514.500	242.104	242.104	242.104		290.080
			10	02		Cheltuieli salariale in natura			470.080	470.080					201.500
			10	02	06	Vouchere de vacanta			470.080	470.080					201.500
			10	03		Contributii			490.732	245.366	164.915	164.915	164.915		166.756
			10	03	07	Contributia asiguratorie pentru munca			490.732	245.366	164.915	164.915	164.915		166.756
			20			TITLUL II BUNURI SI SERVICII			2.307.430	1.793.800	834.663	834.663	511.240	323.423	92.302
			20	02		Reparatii curente			2.000.000	1.500.000	643.766	643.766	320.343	323.423	51.899
			20	04		Medicamente si materiale sanitare			128.430	114.800	55.453	55.453	55.453		
			20	04	01	Medicamente			36.000	36.000	34.145	34.145	34.145		
			20	04	02	Materiale sanitare			77.430	66.800	16.798	16.798	16.798		
			20	04	04	Dezinfectanti			15.000	12.000	4.510	4.510	4.510		
			20	05		Bunuri de natura obiectelor de inventar			44.000	44.000	28.174	28.174	28.174		
			20	05	30	Alte obiecte de inventar			44.000	44.000	28.174	28.174	28.174		
			20	06		Deplasari, detasari, transferari			1.000	1.000	980	980	980		980
			20	06	01	Deplasari interne, detasari, transferari			1.000	1.000	980	980	980		980

Capi- tol	Sub- capi- tol	Pa- ra- graf	Gru- pa / Titlu	Ar- ti- col	Ali- ne- at	Denumire indicator	Credite de angajament		Credite bugetare		Angajamente bugetare	Angajamente legale	Plati efectuate	Angajamente legale de platit	Cheltuieli efective
							aprobat la finele perioadei de raportare	trimestriale cumulate	aprobat la finele perioadei de raportare	trimestriale cumulate					
A						B	1	2	3	4	5	6	7	8=6-7	9
			20	13		Pregatire profesionala			95.000	95.000	67.500	67.500	67.500		200
			20	30		Alte cheltuieli			39.000	39.000	38.790	38.790	38.790		39.223
			20	30	30	Alte cheltuieli cu bunuri si servicii			39.000	39.000	38.790	38.790	38.790		39.223
			51			TITLUL VI TRANSFERURI INTRE UNITATI ALE ADMINISTRATIEI PUBLICE			34.641.680	28.756.080	15.674.363	15.674.363	15.674.363		566.264
			51	01		Transferuri curente			575.810	575.810	566.264	566.264	566.264		566.264
			51	01	46	Transferuri din bugetele locale pentru finantarea cheltuielilor curente din domeniul sanatatii			575.810	575.810	566.264	566.264	566.264		566.264
			51	02		Transferuri de capital			34.065.870	28.180.270	15.108.099	15.108.099	15.108.099		
			51	02	22	Transferuri de la bugetul de stat catre bugetele locale pentru finantarea aparaturii medicale si echipamentelor de comunicatii in urgenta in sanatate			9.996.000	4.699.000					
			51	02	28	Transferuri din bugetele locale pentru finantarea cheltuielilor de capital din domeniul sanatatii			24.069.870	23.481.270	15.108.099	15.108.099	15.108.099		
			56			TITLUL VIII PROIECTE CU FINANTARE DIN FONDURI EXTERNE NERAMBURSABILE (FEN) POSTADERARE									72.649
			56	01		Programe din Fondul European de Dezvoltare Regionala (FEDR)									72.649
			56	01	02	Finantarea externa nerambursabila									72.649
			58			TITLUL X PROIECTE CU FINANTARE DIN FONDURI EXTERNE NERAMBURSABILE CADRULUI FINANCIAR 2014-2020			5.454.760	7.990					

Capi- tol	Sub- capi- tol	Pa- ra- graf	Gru- pa / Titlu	Ar- ti- col	Ali- ne- at	Denumire indicator	Credite de angajament		Credite bugetare		Angajamente bugetare	Angajamente legale	Plati efectuate	Angajamente legale de platit	Cheltuieli efective
							aprobat la finele perioadei de raportare	trimestriale cumulate	aprobat la finele perioadei de raportare	trimestriale cumulate					
A						B	1	2	3	4	5	6	7	8=6-7	9
			58	01		Programe din Fondul European de Dezvoltare Regionala (FEDR)			5.454.760	7.990					
			58	01	01	Finantarea nationala			1.634.030						
			58	01	02	Finantarea externa nerambursabila			3.812.740						
			58	01	03	Cheltuieli neeligibile			7.990	7.990					
			70			CHELTUIELI DE CAPITAL			30.992.000	15.543.380	4.561.646	4.561.646	4.561.646		730.687
			71			TITLUL XIII ACTIVE NEFINANCIARE			30.992.000	15.543.380	4.561.646	4.561.646	4.561.646		730.687
			71	01		Active fixe			30.992.000	15.543.380	4.561.646	4.561.646	4.561.646		730.687
			71	01	01	Constructii			28.271.940	14.601.180	4.443.625	4.443.625	4.443.625		
			71	01	02	Masini, echipamente si mijloace de transport									714.692
			71	01	03	Mobilier, aparatura birotica si alte active corporale									15.895
			71	01	30	Alte active fixe (inclusiv reparatii capitale)			2.720.060	942.200	118.021	118.021	118.021		100
6702						CULTURA, RECREERE SI RELIGIE			136.632.360	89.770.500	69.582.466	69.582.466	56.243.165	13.339.301	50.822.023
			01			CHELTUIELI CURENTE			117.152.770	79.509.930	67.678.312	67.678.312	54.345.757	13.332.555	48.616.035
			10			TITLUL I CHELTUIELI DE PERSONAL			30.709.990	17.179.370	15.383.624	15.383.624	15.383.624		15.672.296
			10	01		Cheltuieli salariale in bani			29.402.814	16.288.032	14.968.904	14.968.904	14.968.904		15.217.178
			10	01	01	Salarii de baza			21.735.287	12.199.217	12.175.606	12.175.606	12.175.606		12.366.781
			10	01	05	Sporuri pentru conditii de munca			2.173.739	1.079.739	1.047.800	1.047.800	1.047.800		1.053.305
			10	01	06	Alte sporuri			68.250	32.750	29.099	29.099	29.099		28.932
			10	01	10	Fond pentru posturi ocupate prin cumul			522.000	280.000	266.856	266.856	266.856		275.034
			10	01	12	Indemnizatii platite unor persoane din afara unitatii			1.050.000	450.000	377.971	377.971	377.971		366.152
			10	01	13	Drepturi de delegare			20.400	7.200	4.212	4.212	4.212		4.212

Capi- tol	Sub- capi- tol	Pa- ra- graf	Gru- pa / Titlu	Ar- fi- col	Ali- ne- at	Denumire indicator	Credite de angajament		Credite bugetare		Angajamente bugetare	Angajamente legale	Plati efectuate	Angajamente legale de platit	Cheltuieli efective
							aprobate la finele perioadei de raportare	trimestriale cumulate	aprobate la finele perioadei de raportare	trimestriale cumulate					
A						B	1	2	3	4	5	6	7	8=6-7	9
			10	01	16	Alocatii pentru locuinte			260.000	177.000	169.845	169.845	169.845		169.295
			10	01	17	Indemnizatii de hrana			1.426.554	614.988	251.295	251.295	251.295		371.895
			10	01	30	Alte drepturi salariale in bani			2.146.584	1.447.138	646.220	646.220	646.220		581.572
			10	02		Cheltuieli salariale in natura			478.800	468.650	16.100	16.100	16.100		28.300
			10	02	06	Vouchere de vacanta			478.800	468.650	16.100	16.100	16.100		28.300
			10	03		Contributii			828.376	422.688	398.620	398.620	398.620		426.818
			10	03	01	Contributii de asigurari sociale de stat			192.452	96.226	93.720	93.720	93.720		97.143
			10	03	07	Contributia asiguratorie pentru munca			634.924	325.462	304.854	304.854	304.854		329.675
			10	03	08	Contributii platite de angajator in numele angajatului			1.000	1.000	46	46	46		
			20			TITLUL II BUNURI SI SERVICII			84.557.860	61.123.090	52.108.528	52.108.528	38.782.520	13.326.008	32.762.714
			20	01		Bunuri si servicii			26.417.846	16.517.303	12.109.926	12.109.926	10.177.872	1.932.054	12.648.410
			20	01	01	Furnituri de birou			77.098	46.682	42.558	42.558	35.438	7.120	37.256
			20	01	02	Materiale pentru curatenie			34.936	19.356	16.463	16.463	11.946	4.517	13.867
			20	01	03	Încalzit, iluminat si forta motrica			866.655	600.655	488.799	488.799	439.436	49.363	417.831
			20	01	04	Apa, canal si salubritate			130.417	79.417	45.513	45.513	36.880	8.633	31.350
			20	01	05	Carburanti si lubrifianti			66.321	33.321	22.026	22.026	18.025	4.001	21.810
			20	01	06	Piese de schimb			12.993	7.493	6.762	6.762	4.960	1.802	8.990
			20	01	07	Transport			830.338	450.266	411.462	411.462	292.645	118.817	340.085
			20	01	08	Posta, telecomunicatii, radio, tv, internet			180.497	91.897	77.085	77.085	64.007	13.078	65.874
			20	01	09	Materiale si prestari de servicii cu caracter functional			20.071.353	13.700.425	9.531.082	9.531.082	8.684.577	846.505	9.138.982
			20	01	30	Alte bunuri si servicii pentru intretinere si functionare			4.147.238	1.487.791	1.468.176	1.468.176	589.958	878.218	2.572.365

Capi- tol	Sub- capi- tol	Pa- ra- graf	Gru- pa / Titlu	Ar- ti- col	Ali- ne- at	Denumire indicator	Credite de angajament		Credite bugetare		Angajamente bugetare	Angajamente legale	Plati efectuate	Angajamente legale de platit	Cheltuieli efective
							aprobate la finele perioadei de raportare	trimestriale cumulate	aprobate la finele perioadei de raportare	trimestriale cumulate					
A						B	1	2	3	4	5	6	7	8=6-7	9
			20	02		Reparatii curente			3.336.746	1.438.546	673.105	673.105	534.300	138.805	585.025
			20	03		Hrana			1.265.000	1.181.040	1.031.268	1.031.268	893.139	138.129	862.768
			20	03	01	Hrana pentru oameni			765.000	720.000	710.020	710.020	710.020		649.512
			20	03	02	Hrana pentru animale			500.000	461.040	321.248	321.248	183.119	138.129	213.256
			20	04		Medicamente si materiale sanitare			113.000	92.000	74.411	74.411	55.818	18.593	
			20	04	01	Medicamente			108.000	87.000	69.421	69.421	50.828	18.593	
			20	04	02	Materiale sanitare			4.000	4.000	3.992	3.992	3.992		
			20	04	04	Dezinfectanti			1.000	1.000	998	998	998		
			20	05		Bunuri de natura obiectelor de inventar			845.079	648.079	490.894	490.894	393.022	97.872	117.227
			20	05	01	Uniforme si echipament			410.000	365.000	278.656	278.656	210.109	68.547	
			20	05	30	Alte obiecte de inventar			435.079	283.079	212.238	212.238	182.913	29.325	117.227
			20	06		Deplasari, detasari, transferari			2.169.564	1.576.364	1.085.100	1.085.100	758.076	327.024	583.955
			20	06	01	Deplasari interne, detasari, transferari			1.386.964	963.564	580.398	580.398	417.569	162.829	393.736
			20	06	02	Deplasari in strainatate			782.600	612.800	504.702	504.702	340.507	164.195	190.219
			20	11		Carti, publicatii si materiale documentare			243.470	158.350	2.785	2.785	790	1.995	3.205
			20	13		Pregatire profesionala			39.756	23.716	10.696	10.696	9.696	1.000	3.316
			20	14		Protectia muncii			18.795	10.595	9.410	9.410	7.373	2.037	8.908
			20	30		Alte cheltuieli			50.108.604	39.477.097	36.620.933	36.620.933	25.952.434	10.668.499	17.949.900
			20	30	01	Reclama si publicitate			269.615	133.115	133.115	133.115	52.867	80.248	192.174
			20	30	02	Protocol si reprezentare									186.735
			20	30	03	Prime de asigurare non-viata			45.502	33.702	32.091	32.091	21.607	10.484	25.015
			20	30	04	Chirii			1.851.502	584.102	488.374	488.374	144.636	343.738	418.352
			20	30	30	Alte cheltuieli cu bunuri si servicii			47.941.985	38.726.178	35.967.353	35.967.353	25.733.324	10.234.029	17.127.624
			51			TITLUL VI TRANSFERURI INTRE UNITATI ALE ADMINISTRATIEI PUBLICE			1.500.000	1.000.000					

Capi- tol	Sub- capi- tol	Pa- ra- graf	Gru- pa / Titlu	Ar- ti- col	Ali- ne- at	Denumire indicator	Credite de angajament		Credite bugetare		Angajamente bugetare	Angajamente legale	Plati efectuate	Angajamente legale de platit	Cheltuieli efective
							aprobate la finele perioadei de raportare	trimestriale cumulate	aprobate la finele perioadei de raportare	trimestriale cumulate					
A						B	1	2	3	4	5	6	7	8=6-7	9
			51	02		Transferuri de capital			1.500.000	1.000.000					
			51	02	29	Alte transferuri de capital catre institutii publice			1.500.000	1.000.000					
			58			TITLUL X PROIECTE CU FINANTARE DIN FONDURI EXTERNE NERAMBURSABILE CADRULUI FINANCIAR 2014-2020			182.220	71.110	58.459	58.459	51.912	6.547	58.459
			58	01		Programe din Fondul European de Dezvoltare Regionala (FEDR)			151.570	57.510	47.319	47.319	47.319		47.319
			58	01	01	Finantarea nationala			22.740	22.740	21.604	21.604	21.604		21.604
			58	01	02	Finantarea externa nerambursabila			128.830	34.770	25.715	25.715	25.715		25.715
			58	15		Alte programe comunitare finantate in perioada 2014-2020			30.650	13.600	11.140	11.140	4.593	6.547	11.140
			58	15	01	Finantarea nationala			30.650	13.600	11.140	11.140	4.593	6.547	11.140
			59			TITLUL XI ALTE CHELTUIELI			202.700	136.360	127.701	127.701	127.701		122.566
			59	40		Sume aferente persoanelor cu handicap neincadrate			202.700	136.360	127.701	127.701	127.701		122.566
			70			CHELTUIELI DE CAPITAL			19.628.170	10.409.150	2.174.948	2.174.948	2.168.202	6.746	2.205.988
			71			TITLUL XIII ACTIVE NEFINANCIARE			19.628.170	10.409.150	2.174.948	2.174.948	2.168.202	6.746	2.205.988
			71	01		Active fixe			19.628.170	10.409.150	2.174.948	2.174.948	2.168.202	6.746	2.202.613
			71	01	01	Constructii			13.251.320	6.426.870	1.529.849	1.529.849	1.529.849		1.538.892
			71	01	02	Masini, echipamente si mijloace de transport			1.262.340	1.262.340	378.352	378.352	371.606	6.746	554.227
			71	01	03	Mobilier, aparatura birotica si alte active corporale			1.003.590	352.320	152.308	152.308	152.308		82.121
			71	01	30	Alte active fixe (inclusiv reparatii capitale)			4.110.920	2.367.620	114.439	114.439	114.439		27.373

Capi- tol	Sub- capi- tol	Pa- ra- graf	Gru- pa / Titlu	Ar- ti- col	Ali- ne- at	Denumire indicator	Credite de angajament		Credite bugetare		Angajamente bugetare	Angajamente legale	Plati efectuate	Angajamente legale de platit	Cheltuieli efective
							aprobate la finele perioadei de raportare	trimestriale cumulate	aprobate la finele perioadei de raportare	trimestriale cumulate					
A						B	1	2	3	4	5	6	7	8=6-7	9
			71	03		Reparatii capitale aferente activelor fixe									3.375
			84			PLATI EFECTUATE IN ANII PRECEDENTI SI RECUPERATE IN ANUL CURENT			-148.580	-148.580	-270.794	-270.794	-270.794		
			85			Titlul XIX PLATI EFECTUATE IN ANII PRECEDENTI SI RECUPERATE IN ANUL CURENT			-148.580	-148.580	-270.794	-270.794	-270.794		
			85	01		Plati efectuate in anii precedenti si recuperate in anul curent			-148.580	-148.580	-270.794	-270.794	-270.794		
			85	01	01	Plati efectuate in anii precedenti si recuperate in anul curent (SF)			-148.580	-148.580	-270.794	-270.794	-270.794		
6802						ASIGURARI SI ASISTENTA SOCIALA			111.706.220	72.090.290	54.700.007	54.700.007	52.583.102	2.116.905	50.588.202
			01			CHELTUIELI CURENTE			110.039.060	71.246.570	54.421.040	54.421.040	52.371.720	2.049.320	50.349.094
			10			TITLUL I CHELTUIELI DE PERSONAL			56.051.990	34.245.810	27.914.617	27.914.617	27.914.617		28.180.086
			10	01		Cheltuieli salariale in bani			52.749.950	31.516.177	27.294.565	27.294.565	27.294.565		27.563.529
			10	01	01	Salarii de baza			24.764.922	14.688.798	14.330.201	14.330.201	14.330.201		14.451.586
			10	01	06	Alte sporuri			3.948.820	2.400.000	579.324	579.324	579.324		1.163.557
			10	01	12	Indemnizatii platite unor persoane din afara unitatii			20.794.207	12.547.379	12.012.643	12.012.643	12.012.643		11.204.806
			10	01	13	Drepturi de delegare			10.000	5.000					
			10	01	17	Indemnizatii de hrana			3.232.001	1.875.000	372.397	372.397	372.397		743.580
			10	02		Cheltuieli salariale in natura			2.052.550	2.052.550					
			10	02	06	Vouchere de vacanta			2.052.550	2.052.550					
			10	03		Contributii			1.249.490	677.083	620.052	620.052	620.052		616.557
			10	03	07	Contributia asiguratorie pentru munca			1.249.490	677.083	620.052	620.052	620.052		616.557
			20			TITLUL II BUNURI SI SERVICII			11.300.010	8.180.490	4.914.263	4.914.263	3.324.598	1.589.665	2.947.498

Capi- tol	Sub- capi- tol	Pa- ra- graf	Gru- pa / Titlu	Ar- ti- col	Ali- ne- at	Denumire indicator	Credite de angajament		Credite bugetare		Angajamente bugetare	Angajamente legale	Plati efectuate	Angajamente legale de platit	Cheltuieli efective
							aprobat la finele perioadei de raportare	trimestriale cumulate	aprobat la finele perioadei de raportare	trimestriale cumulate					
A						B	1	2	3	4	5	6	7	8=6-7	9
			20	01		Bunuri si servicii			3.387.134	2.641.615	1.586.200	1.586.200	1.195.797	390.403	1.130.077
			20	01	01	Furnituri de birou			301.135	301.135	174.457	174.457	136.749	37.708	126.747
			20	01	02	Materiale pentru curatenie			311.661	259.161	167.651	167.651	140.643	27.008	75.608
			20	01	03	Încalzit, iluminat si forta motrica			1.071.834	680.835	467.666	467.666	360.421	107.245	411.259
			20	01	04	Apa, canal si salubritate			298.559	200.259	148.368	148.368	89.485	58.883	89.921
			20	01	05	Carburanti si lubrifianti			199.400	102.200	100.532	100.532	100.532		56.402
			20	01	06	Piese de schimb			49.319	29.319	8.545	8.545	7.104	1.441	1.441
			20	01	08	Posta, telecomunicatii, radio, tv, internet			232.102	156.382	144.293	144.293	142.977	1.316	144.368
			20	01	09	Materiale si prestari de servicii cu caracter functional			195.112	195.112	54.527	54.527	26.641	27.886	22.124
			20	01	30	Alte bunuri si servicii pentru intretinere si functionare			728.012	717.212	320.161	320.161	191.245	128.916	202.207
			20	02		Reparatii curente			753.890	413.890	132.775	132.775	120.673	12.102	16.523
			20	03		Hrana			5.803.234	4.050.234	2.681.591	2.681.591	1.578.059	1.103.532	1.530.300
			20	03	01	Hrana pentru oameni			5.803.234	4.050.234	2.681.591	2.681.591	1.578.059	1.103.532	1.530.300
			20	04		Medicamente si materiale sanitare			184.441	115.440	56.196	56.196	45.138	11.058	37.392
			20	04	01	Medicamente			81.987	49.986	37.089	37.089	26.031	11.058	23.888
			20	04	02	Materiale sanitare			15.000	15.000					9.197
			20	04	04	Dezinfectanti			87.454	50.454	19.107	19.107	19.107		4.307
			20	05		Bunuri de natura obiectelor de inventar			263.584	263.584	83.255	83.255	59.665	23.590	
			20	05	01	Uniforme si echipament			55.355	55.355					
			20	05	03	Lenjerie si accesorii de pat			60.785	60.785	42.316	42.316	42.316		
			20	05	30	Alte obiecte de inventar			147.444	147.444	40.939	40.939	17.349	23.590	
			20	06		Deplasari, detasari, transferari			189.125	149.125	41.476	41.476	41.476		11.711
			20	06	01	Deplasari interne, detasari, transferari			159.125	129.125	41.476	41.476	41.476		11.711

Capi- tol	Sub- capi- tol	Pa- ra- graf	Gru- pa / Titlu	Ar- ti- col	Ali- ne- at	Denumire indicator	Credite de angajament		Credite bugetare		Angajamente bugetare	Angajamente legale	Plati efectuate	Angajamente legale de platit	Cheltuieli efective
							aprobate la finele perioadei de raportare	trimestriale cumulate	aprobate la finele perioadei de raportare	trimestriale cumulate					
A						B	1	2	3	4	5	6	7	8=6-7	9
			20	06	02	Deplasari in strainatate			30.000	20.000					
			20	13		Pregatire profesionala			175.490	120.490	60.130	60.130	56.230	3.900	26.680
			20	14		Protectia muncii			172.157	90.157	40.376	40.376	32.591	7.785	26.111
			20	25		Cheltuieli judiciare si extrajudiciare derivate din actiuni in reprezentarea intereselor statului, potrivit dispozitiilor legale			20.000	20.000	20.000	20.000	20.000		20.000
			20	30		Alte cheltuieli			350.955	315.955	212.264	212.264	174.969	37.295	148.704
			20	30	01	Reclama si publicitate			39.350	29.350	14.857	14.857	14.857		9.589
			20	30	03	Prime de asigurare non-viata			58.045	33.045	8.012	8.012	8.012		8.012
			20	30	30	Alte cheltuieli cu bunuri si servicii			253.560	253.560	189.395	189.395	152.100	37.295	131.103
			51			TITLUL VI TRANSFERURI INTRE UNITATI ALE ADMINISTRATIEI PUBLICE			1.032.000	627.500	627.500	627.500	627.500		627.500
			51	01		Transferuri curente			1.032.000	627.500	627.500	627.500	627.500		627.500
			51	01	39	Transferuri din bugetele locale pentru finantarea unitatilor de asistenta sociala si medico-sociale			1.032.000	627.500	627.500	627.500	627.500		627.500
			57			TITLUL VIII ASISTENTA SOCIALA			31.000.000	20.465.000	17.275.811	17.275.811	16.816.156	459.655	15.090.179
			57	02		Ajutoare sociale			31.000.000	20.465.000	17.275.811	17.275.811	16.816.156	459.655	15.090.179
			57	02	01	Ajutoare sociale in numerar			29.740.567	19.835.567	16.751.756	16.751.756	16.751.756		14.566.124
			57	02	02	Ajutoare sociale in natura			1.259.433	629.433	524.055	524.055	64.400	459.655	524.055
			58			TITLUL X PROIECTE CU FINANTARE DIN FONDURI EXTERNE NERAMBURSABILE CADRULUI FINANCIAR 2014-2020			1.099.060	317.770	107.584	107.584	107.584		58.444
			58	01		Programe din Fondul European de Dezvoltare Regionala (FEDR)			200.000	200.000	19.594	19.594	19.594		19.594

Capi- tol	Sub- capi- tol	Pa- ra- graf	Gru- pa / Titlu	Ar- ti- col	Ali- ne- at	Denumire indicator	Credite de angajament		Credite bugetare		Angajamente bugetare	Angajamente legale	Plati efectuate	Angajamente legale de platit	Cheltuieli efective
							aprobat la finele perioadei de raportare	trimestriale cumulate	aprobat la finele perioadei de raportare	trimestriale cumulate					
A						B	1	2	3	4	5	6	7	8=6-7	9
			58	01	01	Finantarea nationala			30.000	30.000	3.003	3.003	3.003		3.003
			58	01	02	Finantarea externa nerambursabila			170.000	170.000	16.591	16.591	16.591		16.591
			58	02		Programe din Fondul Social European (FSE)			899.060	117.770	87.990	87.990	87.990		38.850
			58	02	01	Finantarea nationala			134.860	17.670	13.199	13.199	13.199		5.827
			58	02	02	Finantarea externa nerambursabila			764.200	100.100	74.791	74.791	74.791		33.023
			59			TITLUL XI ALTE CHELTUIELI			9.556.000	7.410.000	3.581.265	3.581.265	3.581.265		3.445.387
			59	11		Asociatii si fundatii			9.400.000	7.320.000	3.568.452	3.568.452	3.568.452		3.432.574
			59	40		Sume aferente persoanelor cu handicap neincadrate			156.000	90.000	12.813	12.813	12.813		12.813
			70			CHELTUIELI DE CAPITAL			1.667.160	843.720	348.375	348.375	280.790	67.585	239.108
			71			TITLUL XIII ACTIVE NEFINANCIARE			1.667.160	843.720	348.375	348.375	280.790	67.585	239.108
			71	01		Active fixe			1.667.160	843.720	348.375	348.375	280.790	67.585	239.108
			71	01	01	Constructii									466
			71	01	02	Masini, echipamente si mijloace de transport			89.250						138.916
			71	01	03	Mobilier, aparatura birotica si alte active corporale			512.204	254.204	168.091	168.091	168.084	7	75.592
			71	01	30	Alte active fixe (inclusiv reparatii capitale)			1.065.706	589.516	180.284	180.284	112.706	67.578	24.134
			84			PLATI EFECTUATE IN ANII PRECEDENTI SI RECUPERATE IN ANUL CURENT					-69.408	-69.408	-69.408		
			85			Titlul XIX PLATI EFECTUATE IN ANII PRECEDENTI SI RECUPERATE IN ANUL CURENT					-69.408	-69.408	-69.408		
			85	01		Plati efectuate in anii precedenti si recuperate in anul curent					-69.408	-69.408	-69.408		

Capi- tol	Sub- capi- tol	Pa- ra- graf	Gru- pa / Titlu	Ar- ti- col	Ali- ne- at	Denumire indicator	Credite de angajament		Credite bugetare		Angajamente bugetare	Angajamente legale	Plati efectuate	Angajamente legale de platit	Cheltuieli efective
							aprobate la finele perioadei de raportare	trimestriale cumulate	aprobate la finele perioadei de raportare	trimestriale cumulate					
A						B	1	2	3	4	5	6	7	8=6-7	9
						caracter functional			90.366	86.000	40.934	40.934	40.934		8.605
			20	01	30	Alte bunuri si servicii pentru intretinere si functionare			668.720	647.720	562.589	562.589	556.312	6.277	25.090
			20	02		Reparatii curente			490.540	490.540	265.860	265.860	17.016	248.844	253.995
			20	06		Deplasari, detasari, transferari			10.000	5.000	188	188	188		188
			20	06	01	Deplasari interne, detasari, transferari			10.000	5.000	188	188	188		188
			20	13		Pregatire profesionala			3.900	1.950					
			20	14		Protectia muncii			300	300					
			20	25		Cheltuieli judiciare si extrajudiciare derivate din actiuni in reprezentarea intereselor statului, potrivit dispozitiilor legale			64.000	64.000	29.963	29.963	29.963		10.982
			20	30		Alte cheltuieli			8.255.042	8.185.042	5.656.827	5.656.827	4.327.597	1.329.230	2.685.737
			20	30	03	Prime de asigurare non-viata			12.020	12.020	12	12	12		12
			20	30	30	Alte cheltuieli cu bunuri si servicii			8.243.022	8.173.022	5.656.815	5.656.815	4.327.585	1.329.230	2.685.725
			56			TITLUL VIII PROIECTE CU FINANTARE DIN FONDURI EXTERNE NERAMBURSABILE (FEN) POSTADERARE			900	900	900	900	900		900
			56	01		Programe din Fondul European de Dezvoltare Regionala (FEDR)			900	900	900	900	900		900
			56	01	01	Finantarea nationala			900	900	900	900	900		900
			58			TITLUL X PROIECTE CU FINANTARE DIN FONDURI EXTERNE NERAMBURSABILE CADRULUI FINANCIAR 2014-2020			11.416.630	7.283.020	168.540	168.540	148.285	20.255	17.806
			58	01		Programe din Fondul European de Dezvoltare Regionala (FEDR)			11.416.630	7.283.020	168.540	168.540	148.285	20.255	17.806

Capi- tol	Sub- capi- tol	Pa- ra- graf	Gru- pa / Titlu	Ar- ti- col	Ali- ne- at	Denumire indicator	Credite de angajament		Credite bugetare		Angajamente bugetare	Angajamente legale	Plati efectuate	Angajamente legale de platit	Cheltuieli efective
							aprobate la finele perioadei de raportare	trimestriale cumulate	aprobate la finele perioadei de raportare	trimestriale cumulate					
A						B	1	2	3	4	5	6	7	8=6-7	9
			58	01	01	Finantarea nationala			5.516.730	3.279.920	82.862	82.862	72.976	9.886	9.059
			58	01	02	Finantarea externa nerambursabila			5.742.270	4.003.100	85.678	85.678	75.309	10.369	8.747
			58	01	03	Cheltuieli neeligibile			157.630						
			70			CHELTUIELI DE CAPITAL			10.869.140	6.522.020	235.957	235.957	148.341	87.616	7.691.983
			71			TITLUL XIII ACTIVE NEFINANCIARE			10.869.140	6.522.020	235.957	235.957	148.341	87.616	7.691.983
			71	01		Active fixe			10.869.140	6.522.020	235.957	235.957	148.341	87.616	7.691.983
			71	01	01	Constructii			8.062.940	5.185.010	74.545	74.545	74.545		6.989.989
			71	01	02	Masini, echipamente si mijloace de transport									344.640
			71	01	03	Mobilier, aparatura birotica si alte active corporale									304.334
			71	01	30	Alte active fixe (inclusiv reparatii capitale)			2.806.200	1.337.010	161.412	161.412	73.796	87.616	53.020
			79			OPERATIUNI FINANCIARE			37.840.460	21.650.730	21.067.345	21.067.345	21.067.345		3.077.784
			81			TITLUL XVII RAMBURSARI DE CREDITE			37.840.460	21.650.730	21.067.345	21.067.345	21.067.345		3.077.784
			81	01		Rambursari de credite externe			15.303.000	9.703.000	9.477.784	9.477.784	9.477.784		3.077.784
			81	01	05	Rambursari de credite aferente datoriei publice externe locale			15.303.000	9.703.000	9.477.784	9.477.784	9.477.784		3.077.784
			81	02		Rambursari de credite interne			22.537.460	11.947.730	11.589.561	11.589.561	11.589.561		
			81	02	05	Rambursari de credite aferente datoriei publice interne locale			22.537.460	11.947.730	11.589.561	11.589.561	11.589.561		
			84			PLATI EFECTUATE IN ANII PRECEDENTI SI RECUPERATE IN ANUL CURENT					-741.920	-741.920	-741.920		
			85			Titlul XIX PLATI EFECTUATE IN ANII PRECEDENTI SI RECUPERATE IN ANUL CURENT					-741.920	-741.920	-741.920		


Capi- tol	Sub- capi- tol	Pa- ra- graf	Gru- pa / Titlu	Ar- ti- col	Ali- ne- at	Denumire indicator	Credite de angajament		Credite bugetare		Angajamente bugetare	Angajamente legale	Plati efectuate	Angajamente legale de platit	Cheltuieli efective
							aprobate la finele perioadei de raportare	trimestriale cumulate	aprobate la finele perioadei de raportare	trimestriale cumulate					
A						B	1	2	3	4	5	6	7	8=6-7	9
						PRECEDENTI SI RECUPERATE IN ANUL CURENT					-178.336	-178.336	-178.336		
			85			Titlul XIX PLATI EFECTUATE IN ANII PRECEDENTI SI RECUPERATE IN ANUL CURENT					-178.336	-178.336	-178.336		
			85	01		Plati efectuate in anii precedenti si recuperate in anul curent					-178.336	-178.336	-178.336		
			85	01	01	Plati efectuate in anii precedenti si recuperate in anul curent (SF)					-178.336	-178.336	-178.336		
8402						TRANSPORTURI			199.648.940	161.029.290	119.660.923	119.660.923	94.884.841	24.776.082	57.394.929
			01			CHELTUIELI CURENTE			126.393.310	114.068.390	92.186.711	92.186.711	70.522.506	21.664.205	46.991.314
			20			TITLUL II BUNURI SI SERVICII			50.176.000	37.936.000	30.693.931	30.693.931	24.064.396	6.629.535	6.718.076
			20	01		Bunuri si servicii			14.244.000	9.704.000	9.453.072	9.453.072	6.522.608	2.930.464	2.931.897
			20	01	30	Alte bunuri si servicii pentru intretinere si functionare			14.244.000	9.704.000	9.453.072	9.453.072	6.522.608	2.930.464	2.931.897
			20	02		Reparatii curente			35.920.000	28.220.000	21.230.359	21.230.359	17.534.788	3.695.571	3.779.179
			20	30		Alte cheltuieli			12.000	12.000	10.500	10.500	7.000	3.500	7.000
			20	30	30	Alte cheltuieli cu bunuri si servicii			12.000	12.000	10.500	10.500	7.000	3.500	7.000
			40			TITLUL IV SUBVENTII			76.000.000	76.000.000	61.472.680	61.472.680	46.438.010	15.034.670	40.220.924
			40	03		Subventii pentru acoperirea diferentelor de pret si tarif			76.000.000	76.000.000	61.472.680	61.472.680	46.438.010	15.034.670	40.220.924
			58			TITLUL X PROIECTE CU FINANTARE DIN FONDURI EXTERNE NERAMBURSABILE CADRULUI FINANCIAR 2014-2020			217.310	132.390	20.100	20.100	20.100		52.314
			58	01		Programe din Fondul European de Dezvoltare Regionala (FEDR)			212.310	127.390	15.204	15.204	15.204		50.199

Capi- tol	Sub- capi- tol	Pa- ra- graf	Gru- pa / Titlu	Ar- ti- col	Ali- ne- at	Denumire indicator	Credite de angajament		Credite bugetare		Angajamente bugetare	Angajamente legale	Plati efectuate	Angajamente legale de platit	Cheltuieli efective
							aprobate la finele perioadei de raportare	trimestriale cumulate	aprobate la finele perioadei de raportare	trimestriale cumulate					
A						B	1	2	3	4	5	6	7	8=6-7	9
			58	01	01	Finantarea nationala			31.850	19.110	2.281	2.281	2.281		39.945
			58	01	02	Finantarea externa nerambursabila			180.460	108.280	12.923	12.923	12.923		10.254
			58	15		Alte programe comunitare finantate in perioada 2014-2020			5.000	5.000	4.896	4.896	4.896		2.115
			58	15	01	Finantarea nationala			750	750	738	738	738		334
			58	15	02	Finantare externa nerambursabila			4.250	4.250	4.158	4.158	4.158		1.781
			70			CHELTUIELI DE CAPITAL			73.255.630	46.960.900	27.474.212	27.474.212	24.362.335	3.111.877	10.403.615
			71			TITLUL XIII ACTIVE NEFINANCIARE			73.255.630	46.960.900	27.474.212	27.474.212	24.362.335	3.111.877	10.403.615
			71	01		Active fixe			73.255.630	46.960.900	27.474.212	27.474.212	24.362.335	3.111.877	10.403.615
			71	01	01	Constructii			45.285.970	23.183.330	8.272.906	8.272.906	5.258.529	3.014.377	
			71	01	02	Masini, echipamente si mijloace de transport			21.403.140	20.403.140	18.932.623	18.932.623	18.835.123	97.500	10.403.615
			71	01	03	Mobilier, aparatura birotica si alte active corporale			400.000						
			71	01	30	Alte active fixe (inclusiv reparatii capitale)			6.166.520	3.374.430	268.683	268.683	268.683		

Conducatorul institutiei,

Conducatorul compartimentului
financiar-contabil

PRIMAR,
NICOLAE



~~DIRECTOR ECONOMIC,~~
STELIANA STANCIU

PT. SEF SERV. BUGET,
ILONA JAKAB

CONTUL DE EXECUTIE AL BUGETULUI LOCAL - CHELTUIELI
SECTIUNEA DE FUNCTIONARE
30062019

Capi- tol	Sub- capi- tol	Pa- ra- graf	Gru- pa / Titlu	Ar- ti- col	Ali- ne- at	Denumire indicator	Credite de angajament		Credite bugetare		Angajamente bugetare	Angajamente legale	Plati efectuate	Angajamente legale de platit	Cheltuieli efective
							aprobat la finele perioadei de raportare	trimestriale cumulate	aprobat la finele perioadei de raportare	trimestriale cumulate					
A						B	1	2	3	4	5	6	7	8=6-7	9
* 13	65	02	20	31		TOTAL CHELTUIELI			100	100					
5002						CHELTUIELI CURENTE			673.841.450	482.544.630	399.497.312	399.497.312	328.165.058	71.332.254	293.599.232
		01				TITLUL I CHELTUIELI DE PERSONAL			636.149.570	461.042.480	379.969.162	379.969.162	308.636.908	71.332.254	290.521.448
		10				TITLUL II BUNURI SI SERVICII			197.036.830	109.638.180	96.591.397	96.591.397	95.792.226	799.171	98.950.186
		20				TITLUL III DOBANZI			235.036.710	177.663.040	145.069.127	145.069.127	110.705.594	34.363.533	78.699.409
		30				TITLUL IV SUBVENTII			23.780.330	13.939.400	9.589.486	9.589.486	9.359.486	230.000	8.453.054
		40				TITLUL VI TRANSFERURI INTRE UNITATI ALE ADMINISTRATIEI PUBLICE			112.469.680	112.469.680	97.942.360	97.942.360	62.535.010	35.407.350	76.690.607
		51				TITLUL VII ALTE TRANSFERURI			1.622.810	1.218.310	1.193.764	1.193.764	1.193.764		1.193.764
		55				TITLUL VIII ASISTENTA SOCIALA			6.733.300	4.291.300	4.013.597	4.013.597	4.013.597		4.013.597
		57				TITLUL XI ALTE CHELTUIELI			36.227.700	24.372.700	18.930.696	18.930.696	18.398.496	532.200	16.633.479
		59				OPERATIUNI FINANCIARE			23.242.210	17.449.870	6.638.735	6.638.735	6.638.735		5.887.352
		79				TITLUL XVII RAMBURSARI DE CREDITE			37.840.460	21.650.730	21.067.345	21.067.345	21.067.345		3.077.784
		81				PLATI EFECTUATE IN ANII PRECEDENTI SI RECUPERATE IN ANUL CURENT			37.840.460	21.650.730	21.067.345	21.067.345	21.067.345		3.077.784
		84				Titul XIX PLATI EFECTUATE IN ANII PRECEDENTI SI RECUPERATE IN ANUL CURENT			-148.580	-148.580	-1.539.195	-1.539.195	-1.539.195		
		85				Partea I-a SERVICII PUBLICE GENERALE			-148.580	-148.580	-1.539.195	-1.539.195	-1.539.195		
5100	02					AUTORITATI PUBLICE SI ACTIUNI EXTERNE			101.808.920	55.171.560	44.957.542	44.957.542	43.595.019	1.362.523	44.697.162
5102						CHELTUIELI CURENTE			77.528.590	40.732.160	35.067.680	35.067.680	34.212.248	855.432	35.960.494
		01				TITLUL I CHELTUIELI DE PERSONAL			77.528.590	40.732.160	35.880.278	35.880.278	35.024.846	855.432	35.960.494
		10				Cheltuieli salariale in bani			60.063.430	31.634.600	29.202.699	29.202.699	29.202.699		30.857.865
		10	01			Salarii de baza			57.583.398	29.899.633	28.503.470	28.503.470	28.503.470		29.442.330
		10	01	01		Alte sporuri			53.834.053	27.827.363	26.846.682	26.846.682	26.846.682		27.556.073
		10	01	06					62.000	36.000	27.957	27.957	27.957		30.259

Capi- tol	Sub- capi- tol	Pa- ra- graf	Gru- pa / Titlu	Ar- ti- col	Ali- ne- at	Denumire indicator	Credite de angajament		Credite bugetare		Angajamente bugetare	Angajamente legale	Plati efectuate	Angajamente legale de platit	Cheltuieli efective
							aprobat la finele perioadei de raportare	trimestriale cumulate	aprobat la finele perioadei de raportare	trimestriale cumulate					
A						B	1	2	3	4	5	6	7	8=6-7	9
			10	01	12	Indemnizatii platite unor persoane din afara unitatii			873.498	590.138	516.231	516.231	516.231		530.277
			10	01	13	Drepturi de delegare			31.600	15.800	13.192	13.192	13.192		10.226
			10	01	17	Indemnizatii de hrana			2.482.247	1.280.332	1.099.408	1.099.408	1.099.408		1.315.495
			10	01	30	Alte drepturi salariale in bani			300.000	150.000					
			10	02		Cheltuieli salariale in natura			1.232.000	1.000.000					703.350
			10	02	06	Vouchere de vacanta			1.232.000	1.000.000					703.350
			10	03		Contributii			1.248.032	734.967	699.229	699.229	699.229		712.185
			10	03	02	Contributii de asigurari de somaj			160.197	73.197	59.795	59.795	59.795		60.362
			10	03	07	Contributia asiguratorie pentru munca			1.087.835	661.770	639.434	639.434	639.434		651.823
			20			TITLUL II BUNURI SI SERVICII			11.465.160	6.677.560	5.561.536	5.561.536	4.706.104	855.432	3.986.586
			20	01		Bunuri si servicii			6.549.937	3.676.546	3.154.562	3.154.562	2.660.521	494.041	2.508.641
			20	01	01	Furnituri de birou			355.123	235.123	168.929	168.929	157.704	11.225	144.327
			20	01	02	Materiale pentru curatenie			139.500	109.500	77.527	77.527	64.438	13.089	37.536
			20	01	03	Incalzit, iluminat si forta motrica			1.373.996	682.232	499.160	499.160	354.576	144.584	385.983
			20	01	04	Apa, canal si salubritate			215.468	114.078	63.686	63.686	33.067	30.619	51.342
			20	01	05	Carburanti si lubrifianti			34.000	17.000	5.498	5.498	2.842	2.656	17.998
			20	01	06	Piese de schimb			51.600	31.600	15.440	15.440	14.827	613	5.427
			20	01	08	Posta, telecomunicatii, radio, tv, internet			978.794	499.807	419.715	419.715	339.657	80.058	296.544
			20	01	30	Alte bunuri si servicii pentru intretinere si functionare			3.401.456	1.987.206	1.904.607	1.904.607	1.693.410	211.197	1.569.484
			20	02		Reparatii curente			283.900	193.900	147.248	147.248	40.717	106.531	43.356
			20	05		Bunuri de natura obiectelor de inventar			133.993	70.993	57.161	57.161	37.228	19.933	
			20	05	30	Alte obiecte de inventar			133.993	70.993	57.161	57.161	37.228	19.933	
			20	06		Deplasari, detasari, transferari			455.340	210.600	100.511	100.511	88.950	11.561	84.975

Capi- tol	Sub- capi- tol	Pa- ra- graf	Gru- pa / Titlu	Ar- ti- col	Ali- ne- at	Denumire indicator	Credite de angajament		Credite bugetare		Angajamente bugetare	Angajamente legale	Plati efectuate	Angajamente legale de platit	Cheltuieli efective
							aprobat la finele perioadei de raportare	trimestriale cumulate	aprobat la finele perioadei de raportare	trimestriale cumulate					
A						B	1	2	3	4	5	6	7	8=6-7	9
			20	06	01	Deplasari interne, detasari, transferari			246.540	115.800	23.325	23.325	20.205	3.120	20.785
			20	06	02	Deplasari in strainatate			188.800	94.800	77.186	77.186	68.745	8.441	64.190
			20	13		Pregatire profesionala			182.000	132.000	75.578	75.578	32.578	43.000	45.578
			20	25		Cheltuieli judiciare si extrajudiciare derivate din actiuni in reprezentarea intereselor statului, potrivit dispozitiilor legale			1.057.090	575.221	356.129	356.129	356.129		329.129
			20	30		Alte cheltuieli			2.822.900	1.818.300	1.670.347	1.670.347	1.489.981	180.366	974.907
			20	30	01	Reclama si publicitate			23.200	20.200	17.407	17.407	15.394	2.013	14.282
			20	30	02	Protocol si reprezentare			185.000	105.000	50.958	50.958	22.052	28.906	50.957
			20	30	03	Prime de asigurare non-viata			43.200	21.600	21.600	21.600	21.498	102	31.542
			20	30	30	Alte cheltuieli cu bunuri si servicii			2.571.500	1.671.500	1.580.382	1.580.382	1.431.037	149.345	878.126
			59			TITLUL XI ALTE CHELTUIELI			6.000.000	2.420.000	1.116.043	1.116.043	1.116.043		1.116.043
			59	17		Despagubiri civile			6.000.000	2.420.000	1.116.043	1.116.043	1.116.043		1.116.043
			84			PLATI EFECTUATE IN ANII PRECEDENTI SI RECUPERATE IN ANUL CURENT					-812.598	-812.598	-812.598		
			85			Titlul XIX PLATI EFECTUATE IN ANII PRECEDENTI SI RECUPERATE IN ANUL CURENT					-812.598	-812.598	-812.598		
			85	01		Plati efectuate in anii precedenti si recuperate in anul curent					-812.598	-812.598	-812.598		
			85	01	01	Plati efectuate in anii precedenti si recuperate in anul curent (SF)					-812.598	-812.598	-812.598		
5402						ALTE SERVICII PUBLICE GENERALE			500.000	500.000	300.376	300.376	23.285	277.091	283.614
						CHELTUIELI CURENTE			500.000	500.000	300.376	300.376	23.285	277.091	283.614
			20			TITLUL II BUNURI SI SERVICII			500.000	500.000	300.376	300.376	23.285	277.091	283.614

Capi- tol	Sub- capi- tol	Pa- ra- graf	Gru- pa / Titlu	Ar- ti- col	Ali- ne- at	Denumire indicator	Credite de angajament		Credite bugetare		Angajamente bugetare	Angajamente legale	Plati efectuate	Angajamente legale de platit	Cheltuieli efective
							aprobat la finele perioadei de raportare	trimestriale cumulate	aprobat la finele perioadei de raportare	trimestriale cumulate					
A						B	1	2	3	4	5	6	7	8-6-7	9
			20	01		Bunuri si servicii			130.000	130.000	52.666	52.666		52.666	52.666
			20	01	07	Transport			130.000	130.000	52.666	52.666		52.666	52.666
			20	05		Bunuri de natura obiectelor de inventar			50.000	50.000	16.763	16.763	16.763		
			20	05	30	Alte obiecte de inventar			50.000	50.000	16.763	16.763	16.763		
			20	30		Alte cheltuieli			320.000	320.000	230.947	230.947	6.522	224.425	230.948
			20	30	30	Alte cheltuieli cu bunuri si servicii			320.000	320.000	230.947	230.947	6.522	224.425	230.948
5502						TRANZACTII PRIVIND DATORIA PUBLICA SI IMPRUMUTURI			23.780.330	13.939.400	9.589.486	9.589.486	9.359.486	230.000	8.453.054
			01			CHELTUIELI CURENTE			23.780.330	13.939.400	9.589.486	9.589.486	9.359.486	230.000	8.453.054
			30			TITLUL III DOBANZI			23.780.330	13.939.400	9.589.486	9.589.486	9.359.486	230.000	8.453.054
			30	01		Dobanzi aferente datoriei publice interne			15.459.810	8.029.140	6.029.564	6.029.564	6.029.564		6.047.781
			30	01	01	Dobanzi aferente datoriei publice interne directe			15.459.810	8.029.140	6.029.564	6.029.564	6.029.564		6.047.781
			30	02		Dobanzi aferente datoriei publice externe			8.320.520	5.910.260	3.559.922	3.559.922	3.329.922	230.000	2.405.273
			30	02	02	Dobanzi aferente creditelor externe contractate de ordonatorii de credite			6.820.520	4.410.260	3.491.232	3.491.232	3.261.232	230.000	2.336.583
			30	02	03	Dobanzi aferente creditelor externe garantate si/sau directe subimprumutate			1.500.000	1.500.000	68.690	68.690	68.690		68.690
6000	02					Partea II-a APARARE, ORDINE PUBLICA SI SIGURANTA NATIONALA			33.065.010	18.480.750	17.016.844	17.016.844	16.076.610	940.234	16.427.276
6102						ORDINE PUBLICA SI SIGURANTA NATIONALA			33.065.010	18.480.750	17.016.844	17.016.844	16.076.610	940.234	16.427.276
			01			CHELTUIELI CURENTE			33.065.010	18.480.750	17.021.537	17.021.537	16.081.303	940.234	16.427.276
			10			TITLUL I CHELTUIELI DE PERSONAL			30.600.000	16.056.190	15.939.363	15.939.363	15.140.192	799.171	15.505.592
			10	01		Cheltuieli salariale in bani			25.225.330	13.126.638	13.113.377	13.113.377	12.789.625	323.752	12.709.277

Capi- tol	Sub- capi- tol	Pa- ra- graf	Gru- pa / Titlu	Ar- ti- col	Ali- ne- at	Denumire indicator	Credite de angajament		Credite bugetare		Angajamente bugetare	Angajamente legale	Plati efectuate	Angajamente legale de platit	Cheltuieli efective
							aprobat la finele perioadei de raportare	trimestriale cumulate	aprobat la finele perioadei de raportare	trimestriale cumulate					
A						B	1	2	3	4	5	6	7	8=6-7	9
			10	01	01	Salarii de baza			24.359.970	12.689.358	12.689.357	12.689.357	12.388.983	300.374	12.314.242
			10	01	05	Sporuri pentru conditii de munca			847.360	422.280	422.280	422.280	398.902	23.378	395.035
			10	01	13	Drepturi de delegare			18.000	15.000	1.740	1.740	1.740		
			10	02		Cheltuieli salariale in natura			4.821.673	2.625.202	2.521.636	2.521.636	2.075.736	445.900	2.521.636
			10	02	02	Norme de hrana			4.271.673	2.075.202	2.035.736	2.035.736	2.035.736		2.035.736
			10	02	06	Vouchere de vacanta			550.000	550.000	485.900	485.900	40.000	445.900	485.900
			10	03		Contributii			552.997	304.350	304.350	304.350	274.831	29.519	274.679
			10	03	07	Contributia asiguratorie pentru munca			552.997	304.350	304.350	304.350	274.831	29.519	274.679
			20			TITLUL II BUNURI SI SERVICII			2.200.010	2.159.560	1.082.174	1.082.174	941.111	141.063	921.684
			20	01		Bunuri si servicii			1.554.010	1.529.060	848.346	848.346	740.456	107.890	557.210
			20	01	01	Furnituri de birou			85.010	77.460	40.401	40.401	35.288	5.113	25.935
			20	01	02	Materiale pentru curatenie			17.000	15.000	9.987	9.987	9.987		6.218
			20	01	03	Incalzit, iluminat si forta motrica			175.000	175.000	114.234	114.234	103.471	10.763	85.567
			20	01	04	Apa, canal si salubritate			23.850	23.850	13.438	13.438	12.664	774	11.023
			20	01	05	Carburanti si lubrifianti			387.500	381.500	185.686	185.686	160.555	25.131	147.770
			20	01	06	Piese de schimb			43.086	42.386	35.267	35.267	35.267		15.056
			20	01	08	Posta, telecomunicatii, radio, tv, internet			100.000	99.200	59.129	59.129	50.146	8.983	49.915
			20	01	09	Materiale si prestari de servicii cu caracter functional			687.564	687.564	377.667	377.667	324.553	53.114	208.850
			20	01	30	Alte bunuri si servicii pentru intretinere si functionare			35.000	27.100	12.537	12.537	8.525	4.012	6.876
			20	02		Reparatii curente			30.000	30.000	3.366	3.366	3.366		212
			20	03		Hrana			7.000	4.000					
			20	03	01	Hrana pentru oameni			7.000	4.000					
			20	04		Medicamente si materiale sanitare			4.000	4.000	1.975	1.975	1.975		

Capi- tol	Sub- capi- tol	Pa- ra- graf	Gru- pa / Titlu	Ar- ti- col	Ali- ne- at	Denumire indicator	Credite de angajament		Credite bugetare		Angajamente bugetare	Angajamente legale	Plati efectuate	Angajamente legale de platit	Cheltuieli efective
							aprobat la finele perioadei de raportare	trimestriale cumulate	aprobat la finele perioadei de raportare	trimestriale cumulate					
A						B	1	2	3	4	5	6	7	8=6-7	9
			20	04	01	Medicamente			1.000	1.000	488	488	488		
			20	04	02	Materiale sanitare			2.000	2.000	1.000	1.000	1.000		
			20	04	04	Dezinfectanti			1.000	1.000	487	487	487		
			20	05		Bunuri de natura obiectelor de inventar			390.000	389.500	142.195	142.195	127.198	14.997	291.602
			20	05	01	Uniforme si echipament			305.000	305.000	87.327	87.327	73.572	13.755	283.029
			20	05	03	Lenjerie si accesorii de pat			20.000	20.000	9.773	9.773	9.773		
			20	05	30	Alte obiecte de inventar			65.000	64.500	45.095	45.095	43.853	1.242	8.573
			20	06		Deplasari, detasari, transferari			25.000	25.000	4.845	4.845	4.845		4.845
			20	06	01	Deplasari interne, detasari, transferari			25.000	25.000	4.845	4.845	4.845		4.845
			20	13		Pregatire profesionala			27.000	27.000	11.909	11.909	11.909		5.908
			20	15		Munitie, furnituri si armament de natura activelor fixe pentru armata			25.000	15.000	8.211	8.211	8.211		7.356
			20	25		Cheltuieli judiciare si extrajudiciare derivate din actiuni in reprezentarea intereselor statului, potrivit dispozitiilor legale			30.000	30.000	15.044	15.044	15.044		15.044
			20	30		Alte cheltuieli			108.000	106.000	46.283	46.283	28.107	18.176	39.507
			20	30	03	Prime de asigurare non-viata			94.000	94.000	46.001	46.001	27.825	18.176	39.215
			20	30	30	Alte cheltuieli cu bunuri si servicii			14.000	12.000	282	282	282		292
			51			TITLUL VI TRANSFERURI INTRE UNITATI ALE ADMINISTRATIEI PUBLICE			15.000	15.000					
			51	01		Transferuri curente			15.000	15.000					
			51	01	01	Transferuri catre institutiile publice			15.000	15.000					
			59			TITLUL XI ALTE CHELTUIELI			250.000	250.000					
			59	02		Ajutoare pentru daune provocate de calamitati naturale			250.000	250.000					

Capi- tol	Sub- capi- tol	Pa- ra- graf	Gru- pa / Titlu	Ar- ti- col	Ali- ne- at	Denumire indicator	Credite de angajament		Credite bugetare		Angajamente bugetare	Angajamente legale	Plati efectuate	Angajamente legale de platit	Cheltuieli efective
							aprobate la finele perioadei de raportare	trimestriale cumulate	aprobate la finele perioadei de raportare	trimestriale cumulate					
A						B	1	2	3	4	5	6	7	8=6-7	9
			84			PLATI EFECTUATE IN ANII PRECEDENTI SI RECUPERATE IN ANUL CURENT					-4.693	-4.693	-4.693		
			85			Titlul XIX PLATI EFECTUATE IN ANII PRECEDENTI SI RECUPERATE IN ANUL CURENT					-4.693	-4.693	-4.693		
			85	01		Plati efectuate in anii precedenti si recuperate in anul curent					-4.693	-4.693	-4.693		
			85	01	01	Plati efectuate in anii precedenti si recuperate in anul curent (SF)					-4.693	-4.693	-4.693		
6500	02					Partea III-a CHELTUIELI SOCIAL-CULTURALE			299.884.800	201.965.340	160.211.646	160.211.646	139.072.716	21.138.930	134.723.982
6502						INVATAMANT			54.356.170	40.787.090	29.505.194	29.505.194	24.065.015	5.440.179	27.169.756
			01			CHELTUIELI CURENTE			54.356.170	40.787.090	29.683.940	29.683.940	24.243.761	5.440.179	27.169.756
			10			TITLUL I CHELTUIELI DE PERSONAL			758.000	681.300	210.916	210.916	210.916		461.281
			10	01		Cheltuieli salariale in bani			744.200	667.500	201.085	201.085	201.085		452.319
			10	01	01	Salarii de baza			175.000	175.000	12.268	12.268	12.268		146.805
			10	01	11	Fond aferent platii cu ora			305.000	305.000	125.758	125.758	125.758		246.161
			10	01	15	Alocatii pentru transportul la si de la locul de munca			258.000	181.300	58.135	58.135	58.135		53.938
			10	01	17	Indemnizatii de hrana			5.428	5.428	4.152	4.152	4.152		4.984
			10	01	30	Alte drepturi salariale in bani			772	772	772	772	772		431
			10	02		Cheltuieli salariale in natura			2.900	2.900					
			10	02	06	Vouchere de vacanta			2.900	2.900					
			10	03		Contributii			10.900	10.900	9.831	9.831	9.831		8.962
			10	03	07	Contributia asiguratorie pentru munca			10.900	10.900	9.831	9.831	9.831		8.962
			20			TITLUL II BUNURI SI SERVICII			34.403.660	24.673.280	21.990.816	21.990.816	16.623.182	5.367.634	19.948.222
			20	01		Bunuri si servicii			25.330.496	17.773.046	16.890.574	16.890.574	13.925.272	2.965.302	18.025.456

Capi- tol	Sub- capi- tol	Pa- ra- graf	Gru- pa / Titlu	Ar- ti- col	Ali- ne- at	Denumire indicator	Credite de angajament		Credite bugetare		Angajamente bugetare	Angajamente legale	Plati efectuate	Angajamente legale de platit	Cheltuieli efective
							aprobate la finele perioadei de raportare	trimestriale cumulate	aprobate la finele perioadei de raportare	trimestriale cumulate					
A						B	1	2	3	4	5	6	7	8=6-7	9
			20	01	01	Furnituri de birou			625.424	388.168	283.497	283.497	232.671	50.826	181.080
			20	01	02	Materiale pentru curatenie			907.207	564.846	444.714	444.714	360.694	84.020	323.016
			20	01	03	Incalzit, iluminat si forta motrica			14.041.947	10.823.690	10.808.940	10.808.940	8.612.301	2.196.639	13.072.821
			20	01	04	Apa, canal si salubritate			3.142.264	1.991.319	1.948.786	1.948.786	1.688.790	259.996	1.680.600
			20	01	05	Carburanti si lubrifianti			80.200	30.700	19.075	19.075	19.075		21.422
			20	01	06	Piese de schimb			43.510	16.340	9.315	9.315	6.215	3.100	5.965
			20	01	07	Transport			3.590	1.780	226	226	226		226
			20	01	08	Posta, telecomunicatii, radio, tv, internet			826.798	473.375	411.254	411.254	390.044	21.210	387.608
			20	01	09	Materiale si prestari de servicii cu caracter functional			1.126.776	692.976	584.299	584.299	526.293	58.006	458.992
			20	01	30	Alte bunuri si servicii pentru intretinere si functionare			4.532.780	2.789.852	2.380.468	2.380.468	2.088.963	291.505	1.893.726
			20	02		Reparatii curente			6.109.915	5.113.415	3.743.801	3.743.801	1.573.437	2.170.364	1.113.360
			20	04		Medicamente si materiale sanitare			11.163	9.163	2.304	2.304	2.304		843
			20	04	01	Medicamente			10.000	8.000	1.742	1.742	1.742		843
			20	04	02	Materiale sanitare			663	663	562	562	562		
			20	04	04	Dezinfectanti			500	500					
			20	05		Bunuri de natura obiectelor de inventar			1.108.487	559.708	359.471	359.471	317.023	42.448	121.224
			20	05	01	Uniforme si echipament			5.976	5.476	2.938	2.938	2.938		
			20	05	03	Lenjerie si accesorii de pat			16.000	15.000					
			20	05	30	Alte obiecte de inventar			1.086.511	539.232	356.533	356.533	314.085	42.448	121.224
			20	06		Deplasari, detasari, transferari			42.622	20.622	4.578	4.578	4.578		2.914
			20	06	01	Deplasari interne, detasari, transferari			39.647	17.647	4.578	4.578	4.578		2.914
			20	06	02	Deplasari in strainatate			2.975	2.975					
			20	09		Materiale de laborator			1.000	1.000					

Capi- tol	Sub- capi- tol	Pa- ra- graf	Gru- pa / Titlu	Ar- ti- col	Ali- ne- at	Denumire indicator	Credite de angajament		Credite bugetare		Angajamente bugetare	Angajamente legale	Plati efectuate	Angajamente legale de platit	Cheltuieli efective
							aprobate la finele perioadei de raportare	trimestriale cumulate	aprobate la finele perioadei de raportare	trimestriale cumulate					
A						B	1	2	3	4	5	6	7	8=6-7	9
						RECUPERATE IN ANUL CURENT					-178.746	-178.746	-178.746		
			85			Titlul XIX PLATI EFECTUATE IN ANII PRECEDENTI SI RECUPERATE IN ANUL CURENT					-178.746	-178.746	-178.746		
			85	01		Plati efectuate in anii precedenti si recuperate in anul curent					-178.746	-178.746	-178.746		
			85	01	01	Plati efectuate in anii precedenti si recuperate in anul curent (SF)					-178.746	-178.746	-178.746		
6602						SANATATE			21.266.660	11.959.210	9.113.345	9.113.345	8.789.922	323.423	8.706.000
			01			CHELTUIELI CURENTE			21.266.660	11.959.210	9.113.345	9.113.345	8.789.922	323.423	8.706.000
			10			TITLUL I CHELTUIELI DE PERSONAL			18.383.420	9.589.600	7.712.418	7.712.418	7.712.418		8.047.434
			10	01		Cheltuieli salariale in bani			17.422.608	8.874.154	7.547.503	7.547.503	7.547.503		7.679.178
			10	01	01	Salarii de baza			14.280.656	7.277.834	6.616.960	6.616.960	6.616.960		6.792.194
			10	01	05	Sporuri pentru conditii de munca			2.100.852	1.050.420	670.019	670.019	670.019		575.102
			10	01	06	Alte sporuri			62.800	31.400	18.420	18.420	18.420		21.802
			10	01	17	Indemnizatii de hrana			978.300	514.500	242.104	242.104	242.104		290.080
			10	02		Cheltuieli salariale in natura			470.080	470.080					201.500
			10	02	06	Vouchere de vacanta			470.080	470.080					201.500
			10	03		Contributii			490.732	245.366	164.915	164.915	164.915		166.756
			10	03	07	Contributia asiguratorie pentru munca			490.732	245.366	164.915	164.915	164.915		166.756
			20			TITLUL II BUNURI SI SERVICII			2.307.430	1.793.800	834.663	834.663	511.240	323.423	92.302
			20	02		Reparatii curente			2.000.000	1.500.000	643.766	643.766	320.343	323.423	51.899
			20	04		Medicamente si materiale sanitare			128.430	114.800	55.453	55.453	55.453		
			20	04	01	Medicamente			36.000	36.000	34.145	34.145	34.145		
			20	04	02	Materiale sanitare			77.430	66.800	16.798	16.798	16.798		
			20	04	04	Dezinfectanti			15.000	12.000	4.510	4.510	4.510		

Capi- tol	Sub- capi- tol	Pa- ra- graf	Gru- pa / Titlu	Ar- ti- col	Ali- ne- at	Denumire indicator	Credite de angajament		Credite bugetare		Angajamente bugetare	Angajamente legale	Plati efectuate	Angajamente legale de platit	Cheltuieli efective
							aprobate la finele perioadei de raportare	trimestriale cumulate	aprobate la finele perioadei de raportare	trimestriale cumulate					
A						B	1	2	3	4	5	6	7	8=6-7	9
			20	05		Bunuri de natura obiectelor de inventar			44.000	44.000	28.174	28.174	28.174		
			20	05	30	Alte obiecte de inventar			44.000	44.000	28.174	28.174	28.174		
			20	06		Deplasari, detasari, transferari			1.000	1.000	980	980	980		980
			20	06	01	Deplasari interne, detasari, transferari			1.000	1.000	980	980	980		980
			20	13		Pregatire profesionala			95.000	95.000	67.500	67.500	67.500		200
			20	30		Alte cheltuieli			39.000	39.000	38.790	38.790	38.790		39.223
			20	30	30	Alte cheltuieli cu bunuri si servicii			39.000	39.000	38.790	38.790	38.790		39.223
			51			TITLUL VI TRANSFERURI INTRE UNITATI ALE ADMINISTRATIEI PUBLICE			575.810	575.810	566.264	566.264	566.264		566.264
			51	01		Transferuri curente			575.810	575.810	566.264	566.264	566.264		566.264
			51	01	46	Transferuri din bugetele locale pentru finantarea cheltuielilor curente din domeniul sanatatii			575.810	575.810	566.264	566.264	566.264		566.264
6702						CULTURA, RECREERE SI RELIGIE			115.321.970	78.290.240	67.349.059	67.349.059	54.023.051	13.326.008	48.557.576
			01			CHELTUIELI CURENTE			115.470.550	78.438.820	67.619.853	67.619.853	54.293.845	13.326.008	48.557.576
			10			TITLUL I CHELTUIELI DE PERSONAL			30.709.990	17.179.370	15.383.624	15.383.624	15.383.624		15.672.296
			10	01		Cheltuieli salariale in bani			29.402.814	16.288.032	14.968.904	14.968.904	14.968.904		15.217.178
			10	01	01	Salarii de baza			21.735.287	12.199.217	12.175.606	12.175.606	12.175.606		12.366.781
			10	01	05	Sporuri pentru conditii de munca			2.173.739	1.079.739	1.047.800	1.047.800	1.047.800		1.053.305
			10	01	06	Alte sporuri			68.250	32.750	29.099	29.099	29.099		28.932
			10	01	10	Fond pentru posturi ocupate prin cumul			522.000	280.000	266.856	266.856	266.856		275.034
			10	01	12	Indemnizatii platite unor persoane din afara unitatii			1.050.000	450.000	377.971	377.971	377.971		366.152
			10	01	13	Drepturi de delegare			20.400	7.200	4.212	4.212	4.212		4.212
			10	01	16	Alocatii pentru locuinte			260.000	177.000	169.845	169.845	169.845		169.295
			10	01	17	Indemnizatii de hrana			1.426.554	614.988	251.295	251.295	251.295		371.895

Capi- tol	Sub- capi- tol	Pa- ra- graf	Gru- pa / Titlu	Ar- ti- col	Ali- ne- af	Denumire indicator	Credite de angajament		Credite bugetare		Angajamente bugetare	Angajamente legale	Plati efectuate	Angajamente legale de platit	Cheltuieli efective
							aprobate la finele perioadei de raportare	trimestriale cumulate	aprobate la finele perioadei de raportare	trimestriale cumulate					
A						B	1	2	3	4	5	6	7	8=6-7	9
			10	01	30	Alte drepturi salariale in bani			2.146.584	1.447.138	646.220	646.220	646.220		581.572
			10	02		Cheltuieli salariale in natura			478.800	468.650	16.100	16.100	16.100		28.300
			10	02	06	Vouchere de vacanta			478.800	468.650	16.100	16.100	16.100		28.300
			10	03		Contributii			828.376	422.688	398.620	398.620	398.620		426.818
			10	03	01	Contributii de asigurari sociale de stat			192.452	96.226	93.720	93.720	93.720		97.143
			10	03	07	Contributia asiguratorie pentru munca			634.924	325.462	304.854	304.854	304.854		329.675
			10	03	08	Contributii platite de angajator in numele angajatului			1.000	1.000	46	46	46		
			20			TITLUL II BUNURI SI SERVICII			84.557.860	61.123.090	52.108.528	52.108.528	38.782.520	13.326.008	32.762.714
			20	01		Bunuri si servicii			26.417.846	16.517.303	12.109.926	12.109.926	10.177.872	1.932.054	12.648.410
			20	01	01	Furnituri de birou			77.098	46.682	42.558	42.558	35.438	7.120	37.256
			20	01	02	Materiale pentru curatenie			34.936	19.356	16.463	16.463	11.946	4.517	13.867
			20	01	03	Incalzit, iluminat si forta motrica			866.655	600.655	488.799	488.799	439.436	49.363	417.831
			20	01	04	Apa, canal si salubritate			130.417	79.417	45.513	45.513	36.880	8.633	31.350
			20	01	05	Carburanti si lubrifianti			66.321	33.321	22.026	22.026	18.025	4.001	21.810
			20	01	06	Piese de schimb			12.993	7.493	6.762	6.762	4.960	1.802	8.990
			20	01	07	Transport			830.338	450.266	411.462	411.462	292.645	118.817	340.085
			20	01	08	Posta, telecomunicatii, radio, tv, internet			180.497	91.897	77.085	77.085	64.007	13.078	65.874
			20	01	09	Materiale si prestari de servicii cu caracter functional			20.071.353	13.700.425	9.531.082	9.531.082	8.684.577	846.505	9.138.982
			20	01	30	Alte bunuri si servicii pentru intretinere si functionare			4.147.238	1.487.791	1.468.176	1.468.176	589.958	878.218	2.572.365
			20	02		Reparatii curente			3.336.746	1.438.546	673.105	673.105	534.300	138.805	585.025
			20	03		Hrana			1.265.000	1.181.040	1.031.268	1.031.268	893.139	138.129	862.768

Capi- tol	Sub- capi- tol	Pa- ra- graf	Gru- pa / Titlu	Ar- ti- col	Ali- ne- at	Denumire indicator	Credite de angajament		Credite bugetare		Angajamente bugetare	Angajamente legale	Plati efectuate	Angajamente legale de platit	Cheltuieli efective
							aprobat la finele perioadei de raportare	trimestriale cumulate	aprobat la finele perioadei de raportare	trimestriale cumulate					
A						B	1	2	3	4	5	6	7	8=6-7	9
						RECUPERATE IN ANUL CURENT			-148.580	-148.580	-270.794	-270.794	-270.794		
			85			Titlul XIX PLATI EFECTUATE IN ANII PRECEDENTI SI RECUPERATE IN ANUL CURENT			-148.580	-148.580	-270.794	-270.794	-270.794		
			85	01		Plati efectuate in anii precedenti si recuperate in anul curent			-148.580	-148.580	-270.794	-270.794	-270.794		
			85	01	01	Plati efectuate in anii precedenti si recuperate in anul curent (SF)			-148.580	-148.580	-270.794	-270.794	-270.794		
6802						ASIGURARI SI ASISTENTA SOCIALA			108.940.000	70.928.800	54.244.048	54.244.048	52.194.728	2.049.320	50.290.650
			01			CHELTUIELI CURENTE			108.940.000	70.928.800	54.313.456	54.313.456	52.264.136	2.049.320	50.290.650
			10			TITLUL I CHELTUIELI DE PERSONAL			56.051.990	34.245.810	27.914.617	27.914.617	27.914.617		28.180.086
			10	01		Cheltuieli salariale in bani			52.749.950	31.516.177	27.294.565	27.294.565	27.294.565		27.563.529
			10	01	01	Salarii de baza			24.764.922	14.688.798	14.330.201	14.330.201	14.330.201		14.451.586
			10	01	06	Alte sporuri			3.948.820	2.400.000	579.324	579.324	579.324		1.163.557
			10	01	12	Indemnizatii platite unor persoane din afara unitatii			20.794.207	12.547.379	12.012.643	12.012.643	12.012.643		11.204.806
			10	01	13	Drepturi de delegare			10.000	5.000					
			10	01	17	Indemnizatii de hrana			3.232.001	1.875.000	372.397	372.397	372.397		743.580
			10	02		Cheltuieli salariale in natura			2.052.550	2.052.550					
			10	02	06	Vouchere de vacanta			2.052.550	2.052.550					
			10	03		Contributii			1.249.490	677.083	620.052	620.052	620.052		616.557
			10	03	07	Contributia asiguratorie pentru munca			1.249.490	677.083	620.052	620.052	620.052		616.557
			20			TITLUL II BUNURI SI SERVICII			11.300.010	8.180.490	4.914.263	4.914.263	3.324.598	1.589.665	2.947.498
			20	01		Bunuri si servicii			3.387.134	2.641.615	1.586.200	1.586.200	1.195.797	390.403	1.130.077
			20	01	01	Furnituri de birou			301.135	301.135	174.457	174.457	136.749	37.708	126.747
			20	01	02	Materiale pentru curatenie			311.661	259.161	167.651	167.651	140.643	27.008	75.608

Capi- tol	Sub- capi- tol	Pa- ra- graf	Gru- pa / Titlu	Ar- fi- col	Ali- ne- at	Denumire indicator	Credite de angajament		Credite bugetare		Angajamente bugetare	Angajamente legale	Plati efectuate	Angajamente legale de platit	Cheltuieli efective
							aprobat la finele perioadei de raportare	trimestriale cumulate	aprobat la finele perioadei de raportare	trimestriale cumulate					
A						B	1	2	3	4	5	6	7	8=6-7	9
			20	01	03	Incalzit, iluminat si forta motrica			1.071.834	680.835	467.666	467.666	360.421	107.245	411.259
			20	01	04	Apa, canal si salubritate			298.559	200.259	148.368	148.368	89.485	58.883	89.921
			20	01	05	Carburanti si lubrifianti			199.400	102.200	100.532	100.532	100.532		56.402
			20	01	06	Piese de schimb			49.319	29.319	8.545	8.545	7.104	1.441	1.441
			20	01	08	Posta, telecomunicatii, radio, tv, internet			232.102	156.382	144.293	144.293	142.977	1.316	144.368
			20	01	09	Materiale si prestari de servicii cu caracter functional			195.112	195.112	54.527	54.527	26.641	27.886	22.124
			20	01	30	Alte bunuri si servicii pentru intretinere si functionare			728.012	717.212	320.161	320.161	191.245	128.916	202.207
			20	02		Reparatii curente			753.890	413.890	132.775	132.775	120.673	12.102	16.523
			20	03		Hrana			5.803.234	4.050.234	2.681.591	2.681.591	1.578.059	1.103.532	1.530.300
			20	03	01	Hrana pentru oameni			5.803.234	4.050.234	2.681.591	2.681.591	1.578.059	1.103.532	1.530.300
			20	04		Medicamente si materiale sanitare			184.441	115.440	56.196	56.196	45.138	11.058	37.392
			20	04	01	Medicamente			81.987	49.986	37.089	37.089	26.031	11.058	23.888
			20	04	02	Materiale sanitare			15.000	15.000					9.197
			20	04	04	Dezinfectanti			87.454	50.454	19.107	19.107	19.107		4.307
			20	05		Bunuri de natura obiectelor de inventar			263.584	263.584	83.255	83.255	59.665	23.590	
			20	05	01	Uniforme si echipament			55.355	55.355					
			20	05	03	Lenjerie si accesorii de pat			60.785	60.785	42.316	42.316	42.316		
			20	05	30	Alte obiecte de inventar			147.444	147.444	40.939	40.939	17.349	23.590	
			20	06		Deplasari, detasari, transferari			189.125	149.125	41.476	41.476	41.476		11.711
			20	06	01	Deplasari interne, detasari, transferari			159.125	129.125	41.476	41.476	41.476		11.711
			20	06	02	Deplasari in strainatate			30.000	20.000					
			20	13		Pregatire profesionala			175.490	120.490	60.130	60.130	56.230	3.900	26.680
			20	14		Protectia muncii			172.157	90.157	40.376	40.376	32.591	7.785	26.111

Capi- tol	Sub- capi- tol	Pa- ra- graf	Gru- pa / Titlu	Ar- ti- col	Ali- ne- at	Denumire indicator	Credite de angajament		Credite bugetare		Angajamente bugetare	Angajamente legale	Plati efectuate	Angajamente legale de platit	Cheltuieli efective
							aprobate la finele perioadei de raportare	trimestriale cumulate	aprobate la finele perioadei de raportare	trimestriale cumulate					
A						B	1	2	3	4	5	6	7	8=6-7	9
						IN ANUL CURENT					-69.408	-69.408	-69.408		
						85 01 Plati efectuate in anii precedenti si recuperate in anul curent					-69.408	-69.408	-69.408		
						85 01 01 Plati efectuate in anii precedenti si recuperate in anul curent (SF)					-69.408	-69.408	-69.408		
7000	02					Partea IV-a SERVICII SI DEZVOLTARE PUBLICA, LOCUINTE, MEDIU SI APE			76.437.040	56.521.300	48.853.325	48.853.325	42.999.643	5.853.682	14.342.129
7002					LOCUINTE, SERVICII SI DEZVOLTARE PUBLICA			58.237.040	41.721.300	35.978.076	35.978.076	32.674.802	3.303.274	8.920.281	
						01 CHELTUIELI CURENTE			20.396.580	20.070.570	14.935.351	14.935.351	11.632.077	3.303.274	5.842.497
						10 TITLUL I CHELTUIELI DE PERSONAL			470.000	251.310	227.760	227.760	227.760		225.632
						10 01 Cheltuieli salariale in bani			451.578	238.388	215.708	215.708	215.708		213.577
						10 01 01 Salarii de baza			430.830	228.140	215.708	215.708	215.708		203.983
						10 01 17 Indemnizatii de hrana			20.748	10.248					9.057
						10 01 30 Alte drepturi salariale in bani									537
						10 02 Cheltuieli salariale in natura			7.250	7.250	7.250	7.250	7.250		7.250
						10 02 06 Vouchere de vacanta			7.250	7.250	7.250	7.250	7.250		7.250
						10 03 Contributii			11.172	5.672	4.802	4.802	4.802		4.805
						10 03 06 Contributii pentru concedii si indemnizatii			239	239					
						10 03 07 Contributia asiguratorie pentru munca			10.933	5.433	4.802	4.802	4.802		4.805
						20 TITLUL II BUNURI SI SERVICII			19.926.580	19.819.260	14.707.591	14.707.591	11.404.317	3.303.274	5.616.865
						20 01 Bunuri si servicii			11.102.798	11.072.428	8.754.753	8.754.753	7.029.553	1.725.200	2.665.963
						20 01 01 Furnituri de birou			4.000	2.000					
						20 01 02 Materiale pentru curatenie			2.000	1.000					
						20 01 03 Incalzit, iluminat si forta motrica			7.530.268	7.530.268	5.416.163	5.416.163	4.853.371	562.792	1.144.964
						20 01 04 Apa, canal si salubritate			2.802.012	2.802.012	2.732.202	2.732.202	1.576.071	1.156.131	1.484.439

Capi- tol	Sub- capi- tol	Pa- ra- graf	Gru- pa / Titlu	Ar- ti- col	Ali- ne- at	Denumire indicator	Credite de angajament		Credite bugetare		Angajamente bugetare	Angajamente legale	Plati efectuate	Angajamente legale de platit	Cheltuieli efective
							aprobat la finele perioadei de raportare	trimestriale cumulate	aprobat la finele perioadei de raportare	trimestriale cumulate					
A						B	I	2	3	4	5	6	7	8-6-7	9
			20	01	08	Posta, telecomunicatii, radio, tv, internet			5.432	3.428	2.865	2.865	2.865		2.865
			20	01	09	Materiale si prestari de servicii cu caracter functional			90.366	86.000	40.934	40.934	40.934		8.605
			20	01	30	Alte bunuri si servicii pentru intretinere si functionare			668.720	647.720	562.589	562.589	556.312	6.277	25.090
			20	02		Reparatii curente			490.540	490.540	265.860	265.860	17.016	248.844	253.995
			20	06		Deplasari, detasari, transferari			10.000	5.000	188	188	188		188
			20	06	01	Deplasari interne, detasari, transferari			10.000	5.000	188	188	188		188
			20	13		Pregatire profesionala			3.900	1.950					
			20	14		Protectia muncii			300	300					
			20	25		Cheltuieli judiciare si extrajudiciare derivate din actiuni in reprezentarea intereselor statului, potrivit dispozitiilor legale			64.000	64.000	29.963	29.963	29.963		10.982
			20	30		Alte cheltuieli			8.255.042	8.185.042	5.656.827	5.656.827	4.327.597	1.329.230	2.685.737
			20	30	03	Prime de asigurare non-viata			12.020	12.020	12	12	12		12
			20	30	30	Alte cheltuieli cu bunuri si servicii			8.243.022	8.173.022	5.656.815	5.656.815	4.327.585	1.329.230	2.685.725
			79			OPERATIUNI FINANCIARE			37.840.460	21.650.730	21.067.345	21.067.345	21.067.345		3.077.784
			81			TITLUL XVII RAMBURSARI DE CREDITE			37.840.460	21.650.730	21.067.345	21.067.345	21.067.345		3.077.784
			81	01		Rambursari de credite externe			15.303.000	9.703.000	9.477.784	9.477.784	9.477.784		3.077.784
			81	01	05	Rambursari de credite aferente datoriei publice externe locale			15.303.000	9.703.000	9.477.784	9.477.784	9.477.784		3.077.784
			81	02		Rambursari de credite interne			22.537.460	11.947.730	11.589.561	11.589.561	11.589.561		
			81	02	05	Rambursari de credite aferente datoriei publice interne locale			22.537.460	11.947.730	11.589.561	11.589.561	11.589.561		

Capi- tol	Sub- capi- tol	Pa- ra- graf	Gru- pa / Titlu	Ar- ti- col	Ali- ne- at	Denumire indicator	Credite de angajament		Credite bugetare		Angajamente bugetare	Angajamente legale	Plati efectuate	Angajamente legale de platit	Cheltuieli efective
							aprobate la finele perioadei de raportare	trimestriale cumulate	aprobate la finele perioadei de raportare	trimestriale cumulate					
A						B	1	2	3	4	5	6	7	8=6-7	9
			84			PLATI EFECTUATE IN ANII PRECEDENTI SI RECUPERATE IN ANUL CURENT					-24.620	-24.620	-24.620		
			85			Titlul XIX PLATI EFECTUATE IN ANII PRECEDENTI SI RECUPERATE IN ANUL CURENT					-24.620	-24.620	-24.620		
			85	01		Plati efectuate in anii precedenti si recuperate in anul curent					-24.620	-24.620	-24.620		
			85	01	01	Plati efectuate in anii precedenti si recuperate in anul curent (SF)					-24.620	-24.620	-24.620		
7402						PROTECTIA MEDIULUI			18.200.000	14.800.000	12.875.249	12.875.249	10.324.841	2.550.408	5.421.848
			01			CHELTUIELI CURENTE			18.200.000	14.800.000	12.875.249	12.875.249	10.324.841	2.550.408	5.421.848
			20			TITLUL II BUNURI SI SERVICII			18.200.000	14.800.000	12.875.249	12.875.249	10.324.841	2.550.408	5.421.848
			20	01		Bunuri si servicii			17.500.000	14.200.000	12.875.249	12.875.249	10.324.841	2.550.408	5.421.848
			20	01	30	Alte bunuri si servicii pentru intretinere si functionare			17.500.000	14.200.000	12.875.249	12.875.249	10.324.841	2.550.408	5.421.848
			20	30		Alte cheltuieli			700.000	600.000					
			20	30	30	Alte cheltuieli cu bunuri si servicii			700.000	600.000					
8000	02					Partea V-a ACTIUNI ECONOMICE			162.645.680	150.405.680	128.457.955	128.457.955	86.421.070	42.036.885	83.408.683
8102						COMBUSTIBILI SI ENERGIE			36.469.680	36.469.680	36.291.344	36.291.344	15.918.664	20.372.680	36.469.683
			01			CHELTUIELI CURENTE			36.469.680	36.469.680	36.469.680	36.469.680	16.097.000	20.372.680	36.469.683
			40			TITLUL IV SUBVENTII			36.469.680	36.469.680	36.469.680	36.469.680	16.097.000	20.372.680	36.469.683
			40	03		Subventii pentru acoperirea diferentelor de pret si tarif			36.469.680	36.469.680	36.469.680	36.469.680	16.097.000	20.372.680	36.469.683
			84			TITLUL XV PLATI EFECTUATE IN ANII PRECEDENTI SI RECUPERATE IN ANUL CURENT					-178.336	-178.336	-178.336		

Capi- tol	Sub- capi- tol	Pa- ra- graf	Gru- pa / Titlu	Ar- ti- col	Ali- ne- at	Denumire indicator	Credite de angajament		Credite bugetare		Angajamente bugetare	Angajamente legale	Plati efectuate	Angajamente legale de platit	Cheltuieli efective
							aprobate la finele perioadei de raportare	trimestriale cumulate	aprobate la finele perioadei de raportare	trimestriale cumulate					
A						B	1	2	3	4	5	6	7	8-6-7	9
			85			Titlul XIX PLATI EFECTUATE IN ANII PRECEDENTII SI RECUPERATE IN ANUL CURENT					-178.336	-178.336	-178.336		
			85	01		Plati efectuate in anii precedenti si recuperate in anul curent					-178.336	-178.336	-178.336		
			85	01	01	Plati efectuate in anii precedenti si recuperate in anul curent (SF)					-178.336	-178.336	-178.336		
8402						TRANSPORTURI			126.176.000	113.936.000	92.166.611	92.166.611	70.502.406	21.664.205	46.939.000
			01			CHELTUIELI CURENTE			126.176.000	113.936.000	92.166.611	92.166.611	70.502.406	21.664.205	46.939.000
			20			TITLUL II BUNURI SI SERVICII			50.176.000	37.936.000	30.693.931	30.693.931	24.064.396	6.629.535	6.718.076
			20	01		Bunuri si servicii			14.244.000	9.704.000	9.453.072	9.453.072	6.522.608	2.930.464	2.931.897
			20	01	30	Alte bunuri si servicii pentru intretinere si functionare			14.244.000	9.704.000	9.453.072	9.453.072	6.522.608	2.930.464	2.931.897
			20	02		Reparatii curente			35.920.000	28.220.000	21.230.359	21.230.359	17.534.788	3.695.571	3.779.179
			20	30		Alte cheltuieli			12.000	12.000	10.500	10.500	7.000	3.500	7.000
			20	30	30	Alte cheltuieli cu bunuri si servicii			12.000	12.000	10.500	10.500	7.000	3.500	7.000
			40			TITLUL IV SUBVENTII			76.000.000	76.000.000	61.472.680	61.472.680	46.438.010	15.034.670	40.220.924
			40	03		Subventii pentru acoperirea diferentelor de pret si tarif			76.000.000	76.000.000	61.472.680	61.472.680	46.438.010	15.034.670	40.220.924
9902	96					excedent/deficit sect funct			-100	-100			554.013		


Conducatorul institutiei,

DIRECTOR ECONOMIC,
STELIANA STANCIU

Conducatorul compartimentului
financiar-contabil

PT. SEF SERV. BUGET,
IONELA JAKAB

PRIMAR
NICOLAE ROBU



CONTUL DE EXECUTIE AL BUGETULUI LOCAL - CHELTUIELI
SECTIUNEA DE DEZVOLTARE
30062019

Capi- tol	Sub- capi- tol	Pa- ra- graf	Gru- pa / Titlu	Ar- ti- col	Ali- ne- at	Denumire indicator	Credite de angajament		Credite bugetare		Angajamente bugetare	Angajamente legale	Plati efectuate	Angajamente legale de platit	Cheltuieli efective
							aprobat la finele perioadei de raportare	trimestriale cumulate	aprobat la finele perioadei de raportare	trimestriale cumulate					
A						B	1	2	3	4	5	6	7	8=6-7	9
5002						TOTAL CHELTUIELI			310.985.790	157.316.630	80.501.523	80.501.523	68.724.569	11.776.954	24.267.831
			01			CHELTUIELI CURENTE			99.618.450	37.627.710	15.712.372	15.712.372	15.674.649	37.723	299.231
			51			TITLUL VI TRANSFERURI INTRE UNITATI ALE ADMINISTRATIEI PUBLICE			35.565.870	29.180.270	15.108.099	15.108.099	15.108.099		
			56			TITLUL VIII PROIECTE CU FINANTARE DIN FONDURI EXTERNE NERAMBURSABILE (FEN) POSTADERARE			298.740	227.640	227.630	227.630	227.630		73.549
			58			TITLUL X PROIECTE CU FINANTARE DIN FONDURI EXTERNE NERAMBURSABILE CADRULUI FINANCIAR 2014-2020			63.753.840	8.219.800	376.643	376.643	338.920	37.723	225.682
			70			CHELTUIELI DE CAPITAL			211.367.340	119.688.920	65.506.451	65.506.451	53.767.220	11.739.231	23.968.600
			71			TITLUL XIII ACTIVE NEFINANCIARE			190.367.340	108.388.920	54.607.971	54.607.971	42.868.740	11.739.231	23.968.600
			72			TITLUL XIV ACTIVE FINANCIARE			21.000.000	11.300.000	10.898.480	10.898.480	10.898.480		
			84			PLATI EFECTUATE IN ANII PRECEDENTI SI RECUPERATE IN ANUL CURENT					-717.300	-717.300	-717.300		
			85			Titlu XIX PLATI EFECTUATE IN ANII PRECEDENTI SI RECUPERATE IN ANUL CURENT					-717.300	-717.300	-717.300		
5100	02					Partea I-a SERVICII PUBLICE GENERALE			5.711.450	2.621.230	956.463	956.463	609.236	347.227	743.113
5102						AUTORITATI PUBLICE SI ACTIUNI EXTERNE			5.711.450	2.621.230	956.463	956.463	609.236	347.227	743.113
			01			CHELTUIELI CURENTE			527.020	407.520	21.960	21.960	11.039	10.921	38.659
			58			TITLUL X PROIECTE CU FINANTARE DIN FONDURI EXTERNE NERAMBURSABILE CADRULUI FINANCIAR 2014-2020			527.020	407.520	21.960	21.960	11.039	10.921	38.659
			58	01		Programe din Fondul European de Dezvoltare Regionala (FEDR)			72.000	72.000					

Capi- tol	Sub- capi- tol	Pa- ra- graf	Gru- pa / Titlu	Ar- ti- col	Ali- ne- at	Denumire indicator	Credite de angajament		Credite bugetare		Angajamente bugetare	Angajamente legale	Plati efectuate	Angajamente legale de platit	Cheltuieli efective
							aprobat la finele perioadei de raportare	trimestriale cumulate	aprobat la finele perioadei de raportare	trimestriale cumulate					
A						B	1	2	3	4	5	6	7	8=6-7	9
6802						ASIGURARI SI ASISTENTA SOCIALA			2.766.220	1.161.490	455.959	455.959	388.374	67.585	297.552
		01				CHELTUIELI CURENTE			1.099.060	317.770	107.584	107.584	107.584		58.444
		58				TITLUL X PROIECTE CU FINANTARE DIN FONDURI EXTERNE NERAMBURSABILE CADRULUI FINANCIAR 2014-2020			1.099.060	317.770	107.584	107.584	107.584		58.444
		58	01			Programe din Fondul European de Dezvoltare Regionala (FEDR)			200.000	200.000	19.594	19.594	19.594		19.594
		58	01	01		Finantarea nationala			30.000	30.000	3.003	3.003	3.003		3.003
		58	01	02		Finantarea externa nerambursabila			170.000	170.000	16.591	16.591	16.591		16.591
		58	02			Programe din Fondul Social European (FSE)			899.060	117.770	87.990	87.990	87.990		38.850
		58	02	01		Finantarea nationala			134.860	17.670	13.199	13.199	13.199		5.827
		58	02	02		Finantarea externa nerambursabila			764.200	100.100	74.791	74.791	74.791		33.023
		70				CHELTUIELI DE CAPITAL			1.667.160	843.720	348.375	348.375	280.790	67.585	239.108
		71				TITLUL XIII ACTIVE NEFINANCIARE			1.667.160	843.720	348.375	348.375	280.790	67.585	239.108
		71	01			Active fixe			1.667.160	843.720	348.375	348.375	280.790	67.585	239.108
		71	01	01		Constructii									466
		71	01	02		Masini, echipamente si mijloace de transport			89.250						138.916
		71	01	03		Mobilier, aparatura birotica si alte active corporale			512.204	254.204	168.091	168.091	168.084	7	75.592
		71	01	30		Alte active fixe (inclusiv reparatii capitale)			1.065.706	589.516	180.284	180.284	112.706	67.578	24.134
7000	02					Partea IV-a SERVICII SI DEZVOLTARE PUBLICA, LOCUINTE, MEDIU SI APE			22.947.800	14.395.970	-85.173	-85.173	-193.044	107.871	7.773.011
7002						LOCUINTE, SERVICII SI DEZVOLTARE PUBLICA			22.286.670	13.805.940	-311.903	-311.903	-419.774	107.871	7.710.689
		01				CHELTUIELI CURENTE			11.417.530	7.283.920	169.440	169.440	149.185	20.255	18.706

Capi- tol	Sub- capi- tol	Pa- ra- graf	Gru- pa / Titlu	Ar- ti- col	Ali- ne- at	Denumire indicator	Credite de angajament		Credite bugetare		Angajamente bugetare	Angajamente legale	Plati efectuate	Angajamente legale de platit	Cheltuieli efective
							aprobat la finele perioadei de raportare	trimestriale cumulate	aprobat la finele perioadei de raportare	trimestriale cumulate					
A						B	1	2	3	4	5	6	7	8=6-7	9
			56			TITLUL VIII PROIECTE CU FINANTARE DIN FONDURI EXTERNE NERAMBURSABILE (FEN) POSTADERARE			900	900	900	900	900		900
			56	01		Programe din Fondul European de Dezvoltare Regionala (FEDR)			900	900	900	900	900		900
			56	01	01	Finantarea nationala			900	900	900	900	900		900
			58			TITLUL X PROIECTE CU FINANTARE DIN FONDURI EXTERNE NERAMBURSABILE CADRULUI FINANCIAR 2014-2020			11.416.630	7.283.020	168.540	168.540	148.285	20.255	17.806
			58	01		Programe din Fondul European de Dezvoltare Regionala (FEDR)			11.416.630	7.283.020	168.540	168.540	148.285	20.255	17.806
			58	01	01	Finantarea nationala			5.516.730	3.279.920	82.862	82.862	72.976	9.886	9.059
			58	01	02	Finantarea externa nerambursabila			5.742.270	4.003.100	85.678	85.678	75.309	10.369	8.747
			58	01	03	Cheltuieli neeligibile			157.630						
			70			CHELTUIELI DE CAPITAL			10.869.140	6.522.020	235.957	235.957	148.341	87.616	7.691.983
			71			TITLUL XIII ACTIVE NEFINANCIARE			10.869.140	6.522.020	235.957	235.957	148.341	87.616	7.691.983
			71	01		Active fixe			10.869.140	6.522.020	235.957	235.957	148.341	87.616	7.691.983
			71	01	01	Constructii			8.062.940	5.185.010	74.545	74.545	74.545		6.989.989
			71	01	02	Masini, echipamente si mijloace de transport									344.640
			71	01	03	Mobilier, aparatura birotica si alte active corporale									304.334
			71	01	30	Alte active fixe (inclusiv reparatii capitale)			2.806.200	1.337.010	161.412	161.412	73.796	87.616	53.020
			84			PLATI EFECTUATE IN ANII PRECEDENTI SI RECUPERATE IN ANUL CURENT					-717.300	-717.300	-717.300		

Capi- tol	Sub- capi- tol	Pa- ra- graf	Gru- pa / Titlu	Ar- ti- col	Ali- ne- at	Denumire indicator	Credite de angajament		Credite bugetare		Angajamente bugetare	Angajamente legale	Plati efectuate	Angajamente legale de platit	Cheltuieli efective
							aprobat la finele perioadei de raportare	trimestriale cumulate	aprobat la finele perioadei de raportare	trimestriale cumulate					
A						B	1	2	3	4	5	6	7	8=6-7	9
			85			Titlul XIX PLATI EFECTUATE IN ANII PRECEDENTI SI RECUPERATE IN ANUL CURENT					-717.300	-717.300	-717.300		
			85	01		Plati efectuate in anii precedenti si recuperate in anul curent					-717.300	-717.300	-717.300		
			85	01	02	Plati efectuate in anii precedenti si recuperate in anul curent (SD)					-717.300	-717.300	-717.300		
7402						PROTECTIA MEDIULUI			661.130	590.030	226.730	226.730	226.730		62.322
			01			CHELTUIELI CURENTE			297.840	226.740	226.730	226.730	226.730		
			56			TITLUL VIII PROIECTE CU FINANTARE DIN FONDURI EXTERNE NERAMBURSABILE (FEN)									
						POSTADERARE			297.840	226.740	226.730	226.730	226.730		
			56	03		Programe din Fondul de Coeziune (FC)			297.840	226.740	226.730	226.730	226.730		
			56	03	01	Finantarea nationala			297.840	226.740	226.730	226.730	226.730		
			70			CHELTUIELI DE CAPITAL			363.290	363.290					62.322
			71			TITLUL XIII ACTIVE NEFINANCIARE			363.290	363.290					62.322
			71	01		Active fixe			363.290	363.290					62.322
			71	01	02	Masini, echipamente si mijloace de transport									57.428
			71	01	03	Mobilier, aparatura birotica si alte active corporale									4.894
			71	01	30	Alte active fixe (inclusiv reparatii capitale)			363.290	363.290					
8000	02					Partea V-a ACTIUNI ECONOMICE			145.001.560	60.802.190	40.724.913	40.724.913	37.579.789	3.145.124	10.455.929
8102						COMBUSTIBILI SI ENERGIE			71.528.620	13.708.900	13.230.601	13.230.601	13.197.354	33.247	
			01			CHELTUIELI CURENTE			44.856.840						

Capi- tol	Sub- capi- tol	Pa- ra- graf	Gru- pa / Titlu	Ar- ti- col	Ali- ne- at	Denumire indicator	Credite de angajament		Credite bugetare		Angajamente bugetare	Angajamente legale	Plati efectuate	Angajamente legale de platit	Cheltuieli efective
							aprobat la finele perioadei de raportare	trimestriale cumulate	aprobat la finele perioadei de raportare	trimestriale cumulate					
A						B	1	2	3	4	5	6	7	8=6-7	9
			58			TITLUL X PROIECTE CU FINANTARE DIN FONDURI EXTERNE NERAMBURSABILE CADRULUI FINANCIAR 2014-2020			44.856.840						
			58	03		Programe din Fondul de Coeziune(FC)			44.856.840						
			58	03	01	Finantarea nationala			5.654.210						
			58	03	02	Finantarea externa nerambursabila			32.040.600						
			58	03	03	Cheltuieli neeligibile			7.162.030						
			70			CHELTUIELI DE CAPITAL			26.671.780	13.708.900	13.230.601	13.230.601	13.197.354	33.247	
			71			TITLUL XIII ACTIVE NEFINANCIARE			5.671.780	2.408.900	2.332.121	2.332.121	2.298.874	33.247	
			71	01		Active fixe			5.671.780	2.408.900	2.332.121	2.332.121	2.298.874	33.247	
			71	01	01	Constructii			5.181.580	2.260.000	2.260.000	2.260.000	2.226.753	33.247	
			71	01	30	Alte active fixe (inclusiv reparatii capitale)			490.200	148.900	72.121	72.121	72.121		
			72			TITLUL XIV ACTIVE FINANCIARE			21.000.000	11.300.000	10.898.480	10.898.480	10.898.480		
			72	01		Active financiare			21.000.000	11.300.000	10.898.480	10.898.480	10.898.480		
			72	01	01	Participare la capitalul social al societatilor comerciale			21.000.000	11.300.000	10.898.480	10.898.480	10.898.480		
8402						TRANSPORTURI			73.472.940	47.093.290	27.494.312	27.494.312	24.382.435	3.111.877	10.455.929
			01			CHELTUIELI CURENTE			217.310	132.390	20.100	20.100	20.100		52.314
			58			TITLUL X PROIECTE CU FINANTARE DIN FONDURI EXTERNE NERAMBURSABILE CADRULUI FINANCIAR 2014-2020			217.310	132.390	20.100	20.100	20.100		52.314
			58	01		Programe din Fondul European de Dezvoltare Regionala (FEDR)			212.310	127.390	15.204	15.204	15.204		50.199
			58	01	01	Finantarea nationala			31.850	19.110	2.281	2.281	2.281		39.945
			58	01	02	Finantarea externa nerambursabila			180.460	108.280	12.923	12.923	12.923		10.254

Capi- tol	Sub- capi- tol	Pa- ra- graf	Gru- pa / Titlu	Ar- ti- col	Ali- ne- at	Denumire indicator	Credite de angajament		Credite bugetare		Angajamente bugetare	Angajamente legale	Plati efectuate	Angajamente legale de platit	Cheltuieli efective
							aprobat la finele perioadei de raportare	trimestriale cumulate	aprobat la finele perioadei de raportare	trimestriale cumulate					
A						B	1	2	3	4	5	6	7	8=6-7	9
			58	15		Alte programe comunitare finantate in perioada 2014-2020			5.000	5.000	- 4.896	4.896	4.896		2.115
			58	15	01	Finantarea nationala			750	750	738	738	738		334
			58	15	02	Finantare externa nerambursabila			4.250	4.250	4.158	4.158	4.158		1.781
			70			CHELTUIELI DE CAPITAL			73.255.630	46.960.900	27.474.212	27.474.212	24.362.335	3.111.877	10.403.615
			71			TITLUL XIII ACTIVE NEFINANCIARE			73.255.630	46.960.900	27.474.212	27.474.212	24.362.335	3.111.877	10.403.615
			71	01		Active fixe			73.255.630	46.960.900	27.474.212	27.474.212	24.362.335	3.111.877	10.403.615
			71	01	01	Constructii			45.285.970	23.183.330	8.272.906	8.272.906	5.258.529	3.014.377	
			71	01	02	Masini, echipamente si mijloace de transport			21.403.140	20.403.140	18.932.623	18.932.623	18.835.123	97.500	10.403.615
			71	01	03	Mobilier, aparatura birotica si alte active corporale			400.000						
			71	01	30	Alte active fixe (inclusiv reparatii capitale)			6.166.520	3.374.430	268.683	268.683	268.683		
9902	97					excedent/deficit sect dezv			-9.931.890	-9.931.890			60.365		

Conducatorul institutiei,

Conducatorul compartimentului
financiar-contabil

PRIMAR,
NICOLAE ROBU



DIRECTOR ECONOMIC,
~~STELIANA STANCIU~~

PT. SEF SERV. BUGET,
~~ILIANA JAKAB~~

Capi- tol	Sub- capi- tol	Pa- ra- graf	Gru- pa/ Titlu	Ar- ti- col	Ali- ne- at	Denumire indicator	Prevederi bugetare anuale aprobrate la finele perioadei de raportare	Prevederi bugetare trimestriale cumulate	Drepturi constatate			Incasari realizate	Stingeri pe alte cai decat incasari	Drepturi constatate de incasat
									Total, din care:	din anii precedenti	din anul curent			
A						B	1	2	3=4+5	4	5	6	7	8=3-6-7
						manifestari culturale, artistice si sportive	966.500	528.500	559.721	265.822	293.899	305.679		254.042
3310	20					Venituri din cercetare	298.000	174.000	19.139		19.139	16.385	2.754	
	21					Venituri din contractele incheiate cu casele de asigurari sociale de sanatate	239.763.560	143.742.240	159.136.114	42.447.651	116.688.463	123.815.610	12.493	35.308.011
3310	30					Venituri din contractele incheiate cu directiile de sanatate publica din sume alocate de la bugetul de stat	114.251.280	66.651.280	63.200.267	542.257	62.658.010	63.161.238		39.029
3310	31					Venituri din contractele incheiate cu directiile de sanatate publica din sume alocate din venituri proprii ale Ministerului Sanatatii	13.500.000	8.200.000						
3310	50					Alte venituri din prestari de servicii si alte activitati	9.048.480	5.368.980	4.124.961	939.705	3.185.256	3.262.515		862.446
3410						VENITURI DIN TAXE ADMINISTRATIVE, ELIBERARI PERMISE	32.000	10.000	250		250	250		
3410	50					Alte venituri din taxe administrative, eliberari permise	32.000	10.000	250		250	250		
3610						DIVERSE VENITURI	3.509.980	2.585.080	647.427		647.427	538.091		109.336
	50					Alte venituri	3.509.980	2.585.080	647.427		647.427	538.091		109.336
3710						TRANSFERURI VOLUNTARE, ALTELE DECAT SUBVENTIILE	317.640	291.640	487.001		487.001	411.824	75.177	
	01					Donatii si sponsorizari	237.700	237.700	460.601		460.601	385.424	75.177	
	03					Varsaminte din sectiunea de functionare pentru finantarea sectiunii de dezvoltare a bugetului local	-942.810	-611.230	-574.258		-574.258	-574.258		

Capi- tol	Sub- capi- tol	Pa- ra- gra- f	Gru- pa / Titlu	Ar- ti- col	Ali- ne- at	Denumire indicator	Prevederi bugetare anuale aprobrate la finele perioadei de raportare	Prevederi bugetare trimestriale cumulate	Drepturi constatate			Incasari realizate	Stingeri pe alte cai decat incasari	Drepturi constatate de incasat
									Total, din care:	din anii precedenti	din anul curent			
A						B	1	2	3=4+5	4	5	6	7	8=3-6-7
4810	01					AFERENTE CADRULUI FINANCIAR 2014-2020	12.080.980	5.878.570	1.474.364		1.474.364	1.474.364		
						Fondul European de Dezvoltare Regionala(FEDR)	8.435.610	4.038.310	1.313.291		1.313.291	1.313.291		
						Sume primite in contul platilor efectuate in anul curent	7.407.850	3.524.430						
4810	01	03				Prefinantare	1.027.760	513.880	1.313.291		1.313.291	1.313.291		
		02				Fondul Social European(FSE)	1.591.210	813.180	161.073		161.073	161.073		
						Sume primite in contul platilor efectuate in anul curent	1.591.210	813.180						
4810	02	02				Sume primite in contul platilor efectuate in anii anteriori			161.073		161.073	161.073		
4810	11					Instrumentul de Asisenta pentru Preaderare (IPA II)	2.054.160	1.027.080						
						Sume primite in contul platilor efectuate in anul curent	1.781.680	890.840						
4810	11	02				Sume primite in contul platilor efectuate in anii anteriori	272.480	136.240						

PRIMAR,
NICOLAE
ROMANIA
Județul Timișoara
Municipalitatea Timișoara

DIRECTOR SECURITATE
STELIANA STANCIU

PR. SER. SERV. BUCET,
ILONA JAKAB
IJ

Capi- tol	Sub- capi- tol	Pa- ra- graf	Gru- pa/ Titlu	Ar- ti- col	Ali- ne- at	Denumire indicator	Prevederi bugetare anuale aprobrate la finele perioadei de raportare	Prevederi bugetare trimestriale cumulate	Drepturi constatate			Incasari realizate	Stingeri pe alte cai decat incasari	Drepturi constatate de incasat
									Total, din care:	din anii precedenti	din anul curent			
A						B	1	2	3=4+5	4	5	6	7	8=3-6-7
3310	19					manifestari culturale, artistice si sportive	966.500	528.500	559.721	265.822	293.899	305.679		254.042
	20					Venituri din cercetare	298.000	174.000	19.139		19.139	16.385	2.754	
	21					Venituri din contractele incheiate cu casele de asigurari sociale de sanatate	239.763.560	143.742.240	159.136.114	42.447.651	116.688.463	123.815.610	12.493	35.308.011
	30					Venituri din contractele incheiate cu directiile de sanatate publica din sume alocate de la bugetul de stat	114.251.280	66.651.280	63.200.267	542.257	62.658.010	63.161.238		39.029
	31					Venituri din contractele incheiate cu directiile de sanatate publica din sume alocate din venituri proprii ale Ministerului Sanatatii	13.500.000	8.200.000						
	50					Alte venituri din prestari de servicii si alte activitati	9.048.480	5.368.980	4.124.961	939.705	3.185.256	3.262.515		862.446
3410						VENITURI DIN TAXE ADMINISTRATIVE, ELIBERARI PERMISE	32.000	10.000	250		250	250		
	50					Alte venituri din taxe administrative, eliberari permise	32.000	10.000	250		250	250		
3610						DIVERSE VENITURI	3.509.980	2.585.080	647.427		647.427	538.091		109.336
	50					Alte venituri	3.509.980	2.585.080	647.427		647.427	538.091		109.336
3710						TRANSFERURI VOLUNTARE, ALTELE DECAT SUBVENTIILE	-625.170	-319.590	-87.257		-87.257	-162.434	75.177	
	01					Donatii si sponsorizari	237.700	237.700	460.601		460.601	385.424	75.177	
	03					Varsaminte din sectiunea de functionare pentru finantarea sectiunii de dezvoltare a bugetului local	-942.810	-611.230	-574.258		-574.258	-574.258		

Capi- tol	Sub- capi- tol	Pa- ra- graf	Gru- pa / Titlu	Ar- ti- col	Ali- ne- at	Denumire indicator	Prevederi bugetare anuale aprobrate la finele perioadei de raportare	Prevederi bugetare trimestriale cumulate	Drepturi constatate			Incasari realizate	Stingeri pe alte cai decat incasari	Drepturi constatate de incasat
									Total, din care:	din anii precedenti	din anul curent			
A						B	1	2	3=4+5	4	5	6	7	8=3-6-7
3710	50					Alte transferuri voluntare	79.940	53.940	26.400		26.400	26.400		
4000	10					III. OPERATIUNI FINANCIARE			17.608.439		17.608.439	17.608.439		
4010						INCASARI DIN RAMBURSAREA IMPRUMUTURILOR ACORDATE			446.512		446.512	446.512		
	15					Sume utilizate din excedentul anului precedent pentru efectuarea de cheltuieli			446.512		446.512	446.512		
		01				Sume utilizate de administratiile locale din excedentul anului precedent pentru sectiunea de functionare			446.512		446.512	446.512		
4110						ALTE OPERATIUNI FINANCIARE			17.161.927		17.161.927	17.161.927		
	06					Sume din excedentul anului precedent pentru acoperirea golurilor temporare de casa			17.161.927		17.161.927	17.161.927		
4100	10					IV. SUBVENTII	160.593.750	80.665.980	78.336.540	1.113.502	77.223.038	76.852.734	555.150	928.656
4310						SUBVENTII DE LA ALTE ADMINISTRATII	160.593.750	80.665.980	78.336.540	1.113.502	77.223.038	76.852.734	555.150	928.656
	10					Subventii din bugetele locale pentru finantarea cheltuielilor curente din domeniul sanatatii	575.810	575.810	1.494.920	1.113.502	381.418	566.264		928.656
	33					Subventii din bugetul Fondului national unic de asigurari sociale de sanatate pentru acoperirea cresterilor salariale					76.841.620	76.286.470	555.150	

PRIMAR,
NICOLAE POPU

~~DIRECTOR ECONOMIC,~~
~~STEFANIA STANCIU~~

PT. SER. SERV. BUGET
I. VONA JARAB

Capi- tol	Sub- capi- tol	Pa- ra- graf	Gru- pa/ Titlu	Ar- ti- col	Ali- ne- at	Denumire indicator	Prevederi bugetare anuale aprobrate la finele perioadei de raportare	Prevederi bugetare trimestriale cumulate	Drepturi constatate			Incasari realizate	Stingeri pe alte cai decat incasari	Drepturi constatate de incasat
									Total, din care:	din anii precedenti	din anul curent			
A						B	1	2	3=4+5	4	5	6	7	8=3-6-7
4310	16					in sanatate	9.996.000	4.699.000						
		01				Sume din bugetul de stat catre bugetele locale pentru finantarea aparaturii medicale si echipamentelor de comunicatii in urgenta in sanatate	9.996.000	4.699.000						
4610						ALTE SUME PRIMITE DE LA UE	4.793.020	3.793.020						
		04				Alte sume primite din fonduri de la Uniunea Europeana pentru programele operationale finantate din cadrul financiar 2014-2020	4.793.020	3.793.020						
4810						SUME PRIMITE DE LA UE/ALTI DONATORI IN CONTUL PLATILOR EFECTUATE SI PREFINANTARI AFERENTE CADRULUI FINANCIAR 2014-2020	12.080.980	5.878.570	1.474.364		1.474.364	1.474.364		
		01				Fondul European de Dezvoltare Regionala(FEDR)	8.435.610	4.038.310	1.313.291		1.313.291	1.313.291		
		01				Sume primite in contul platilor efectuate in anul curent	7.407.850	3.524.430						
		03				Prefinantare	1.027.760	513.880	1.313.291		1.313.291	1.313.291		
		02				Fondul Social European(FSE)	1.591.210	813.180	161.073		161.073	161.073		
		01				Sume primite in contul platilor efectuate in anul curent	1.591.210	813.180						
		02				Sume primite in contul platilor efectuate in anii anteriori			161.073		161.073	161.073		
		11				Instrumentul de Asisenta pentru Preaderare (IPA II)	2.054.160	1.027.080						
		01				Sume primite in contul platilor efectuate in anul curent	1.781.680	890.840						

Capi- tol	Sub- capi- tol	Pa- ra- graf	Gru- pa/ Titlu	Ar- ti- col	Ali- ne- at	Denumire indicator	Prevederi bugetare anuale aprobrate la finele perioadei de raportare	Prevederi bugetare trimestriale cumulate	Drepturi constatate			Incasari realizate	Stingeri pe alte cai decat incasari	Drepturi constatate de incasat
									Total, din care:	din anii precedenti	din anul curent			
A						B	1	2	3=4+5	4	5	6	7	8=3-6-7
4810	11	02				Sume primite in contul platilor efectuate in anii anteriori	272.480	136.240						


PRIMAR,
NICOLAE JORJ
ROMANIA
MUNICIPALITATEA
TINISDAR
15

~~DIRECTOR ECONOMIC,
SILVIA MANCIU~~

PT. SEF SERU. BUGET,
ILONA JAKS
~~[Signature]~~

Capi- tol	Sub- capi- tol	Pa- ra- graf	Gru- pa / Titlu	Ar- ti- col	Ali- ne- at	Denumire indicator	Credite de angajament		Credite bugetare		Angajamente bugetare	Angajamente legale	Plati efectuate	Angajamente legale de platit	Cheltuieli efective
							aprobat la finele perioadei de raportare	trimestriale cumulate	aprobat la finele perioadei de raportare	trimestriale cumulate					
A						B	1	2	3	4	5	6	7	8=6-7	9
7010	50					LOCUINTE, SERVICII SI DEZVOLTARE PUBLICA			20.000	10.000					
						Alte servicii in domeniile locuintelor, serviciilor si dezvoltarii comunale			20.000	10.000					

PRIMAR,
NICOLAE



~~DIRECTOR ECONOMIC,~~
~~STEFANA STANCIU~~

DT. SEF SERV. BUCET
KONA JAKAB

DETAIEREA CHELTUIELILOR
 INSTITUTII PUBLICE FINANTATE DIN VENITURI PROPRII
 SI SUBVENTII DIN BUGETUL LOCAL
 SECTIUNEA DE FUNCTIONARE
 30062019

Capi- tol	Sub- capi- tol	Pa- ra- graf	Gru- pa / Titlu	Ar- ti- col	Ali- ne- at	Denumire indicator	Credite de angajament		Credite bugetare		Angajamente bugetare	Angajamente legale	Plati efectuate	Angajamente legale de platit	Cheltuieli efective
							aprobate la finele perioadei de raportare	trimestriale cumulate	aprobate la finele perioadei de raportare	trimestriale cumulate					
A						B	1	2	3	4	5	6	7	8=6-7	9
5010						TOTAL CHELTUIELI DIN VENITURI PROPRII SI SUBVENTII			575.240.840	325.510.250	306.447.977	306.447.977	281.275.019	25.172.958	280.400.023
			01			CHELTUIELI CURENTE			575.240.840	325.510.250	306.447.977	306.447.977	281.275.019	25.172.958	280.400.023
			10			TITLUL I CHELTUIELI DE PERSONAL			380.866.670	210.655.620	203.716.915	203.716.915	193.557.841	10.159.074	192.762.816
			20			TITLUL II BUNURI SI SERVICII			192.947.970	114.018.430	102.114.512	102.114.512	87.189.986	14.924.526	87.008.623
			57			TITLUL VIII ASISTENTA SOCIALA			384.200	196.200	26.350	26.350	26.350		26.350
			59			TITLUL XI ALTE CHELTUIELI			1.042.000	640.000	590.200	590.200	500.842	89.358	602.234
6510						INVATAMANT			39.651.100	21.842.800	9.652.397	9.652.397	9.415.383	237.014	9.272.186
			01			CHELTUIELI CURENTE			39.651.100	21.842.800	9.652.397	9.652.397	9.415.383	237.014	9.272.186
			10			TITLUL I CHELTUIELI DE PERSONAL			10.830.200	5.997.800	2.967.692	2.967.692	2.967.692		3.063.416
			10	01		Cheltuieli salariale in bani			10.344.580	5.710.590	2.896.144	2.896.144	2.896.144		2.994.341
			10	01	01	Salarii de baza			1.697.780	852.790	557.090	557.090	557.090		576.005
			10	01	05	Sporuri pentru conditii de munca			5.000	2.600	1.144	1.144	1.144		1.365
			10	01	06	Alte sporuri			33.000	23.000	1.954	1.954	1.954		1.865
			10	01	10	Fond pentru posturi ocupate prin cumul			330.600	170.300	78.113	78.113	78.113		83.148
			10	01	11	Fond aferent platii cu ora			7.756.180	4.376.490	2.174.126	2.174.126	2.174.126		2.213.663
			10	01	13	Drepturi de delegare			5.200	2.500					
			10	01	15	Alocatii pentru transportul la si de la locul de munca			32.600	16.300					
			10	01	17	Indemnizatii de hrana			64.020	32.010	10.173	10.173	10.173		32.718
			10	01	30	Alte drepturi salariale in bani			420.200	234.600	73.544	73.544	73.544		85.577
			10	02		Cheltuieli salariale in natura			37.500	37.500	5.800	5.800	5.800		2.900
			10	02	06	Vouchere de vacanta			37.500	37.500	5.800	5.800	5.800		2.900
			10	03		Contributii			448.120	249.710	65.748	65.748	65.748		66.175
			10	03	01	Contributii de asigurari sociale de stat			75.800	46.400					

Capi- tol	Sub- capi- tol	Pa- ra- graf	Gru- pa / Titlu	Ar- ti- col	Ali- ne- at	Denumire indicator	Credite de angajament		Credite bugetare		Angajamente bugetare	Angajamente legale	Plati efectuate	Angajamente legale de platit	Cheltuieli efective
							aprobat la finele perioadei de raportare	trimestriale cumulate	aprobat la finele perioadei de raportare	trimestriale cumulate					
A						B	1	2	3	4	5	6	7	8=6-7	9
			10	03	02	Contributii de asigurari de somaj			400	400					
			10	03	03	Contributii de asigurari sociale de sanatate			26.400	15.000					
			10	03	04	Contributii de asigurari pentru accidente de munca si boli profesionale			200	200					
			10	03	06	Contributii pentru concedii si indemnizatii			800	800					
			10	03	07	Contributia asiguratorie pentru munca			344.220	186.610	65.748	65.748	65.748		66.175
			10	03	08	Contributii platite de angajator in numele angajatului			300	300					
			20			TITLUL II BUNURI SI SERVICII			28.334.700	15.572.800	6.632.155	6.632.155	6.395.141	237.014	6.156.020
			20	01		Bunuri si servicii			6.465.200	3.584.000	1.072.095	1.072.095	988.868	83.227	954.155
			20	01	01	Furnituri de birou			595.200	321.200	28.863	28.863	28.863		22.332
			20	01	02	Materiale pentru curatenie			447.400	240.600	34.353	34.353	34.112	241	27.193
			20	01	03	Incalzit, iluminat si forta motrica			595.300	328.800	86.133	86.133	86.133		76.744
			20	01	04	Apa, canal si salubritate			178.800	94.400	23.549	23.549	23.549		23.549
			20	01	05	Carburanti si lubrifianti			167.500	88.300	18.932	18.932	18.932		15.050
			20	01	06	Piese de schimb			135.400	68.300	4.811	4.811	4.811		4.811
			20	01	07	Transport			62.600	33.900	3.551	3.551	3.551		3.551
			20	01	08	Posta, telecomunicatii, radio, tv, internet			285.800	150.700	95.178	95.178	95.178		92.763
			20	01	09	Materiale si prestari de servicii cu caracter functional			671.000	336.500	109.866	109.866	105.866	4.000	113.019
			20	01	30	Alte bunuri si servicii pentru intretinere si functionare			3.326.200	1.921.300	666.859	666.859	587.873	78.986	575.143
			20	02		Reparatii curente			860.700	409.400	20.819	20.819	20.819		16.068

Capi- tol	Sub- capi- tol	Pa- ra- graf	Gru- pa / Tifu	Ar- ti- col	Ali- ne- at	Denumire indicator	Credite de angajament		Credite bugetare		Angajamente bugetare	Angajamente legale	Plati efectuate	Angajamente legale de platit	Cheltuieli efective
							aprobate la finele perioadei de raportare	trimestriale cumulate	aprobate la finele perioadei de raportare	trimestriale cumulate					
A						B	1	2	3	4	5	6	7	8=6-7	9
			20	03		Hrana			18.234.100	9.713.500	5.430.369	5.430.369	5.280.340	150.029	5.009.327
			20	03	01	Hrana pentru oameni			18.234.100	9.713.500	5.430.369	5.430.369	5.280.340	150.029	5.009.327
			20	04		Medicamente si materiale sanitare			51.600	39.700	405	405	405		405
			20	04	01	Medicamente			20.500	14.000	405	405	405		405
			20	04	02	Materiale sanitare			8.500	4.400					
			20	04	04	Dezinfectanti			22.600	21.300					
			20	05		Bunuri de natura obiectelor de inventar			1.967.900	1.332.900	73.687	73.687	71.323	2.364	136.449
			20	05	01	Uniforme si echipament			54.100	33.800	450	450	450		
			20	05	03	Lenjerie si accesorii de pat			133.000	97.000					
			20	05	30	Alte obiecte de inventar			1.780.800	1.202.100	73.237	73.237	70.873	2.364	136.449
			20	06		Deplasari, detasari, transferari			254.400	180.400	8.159	8.159	8.159		10.159
			20	06	01	Deplasari interne, detasari, transferari			173.200	118.100	8.159	8.159	8.159		10.159
			20	06	02	Deplasari in strainatate			81.200	62.300					
			20	09		Materiale de laborator			14.000	12.000	853	853	853		853
			20	11		Carti, publicatii si materiale documentare			44.900	32.400	3.040	3.040	1.810	1.230	3.040
			20	12		Consultanta si expertiza			50.600	30.400	6.000	6.000	6.000		6.000
			20	13		Pregatire profesionala			233.400	143.900	6.941	6.941	6.941		6.941
			20	14		Protectia muncii			77.500	53.500	2.746	2.746	2.582	164	2.582
			20	30		Alte cheltuieli			80.400	40.700	7.041	7.041	7.041		10.041
			20	30	01	Reclama si publicitate			7.600	5.400	1.314	1.314	1.314		1.314
			20	30	02	Protocol si reprezentare			2.000	1.000					
			20	30	03	Prime de asigurare non-viata			4.500	4.500	883	883	883		883
			20	30	30	Alte cheltuieli cu bunuri si servicii			66.300	29.800	4.844	4.844	4.844		7.844
			57			TITLUL VIII ASISTENTA SOCIALA			384.200	196.200	26.350	26.350	26.350		26.350
			57	02		Ajutoare sociale			384.200	196.200	26.350	26.350	26.350		26.350

Capi- tol	Sub- capi- tol	Pa- ra- graf	Gru- pa / Titlu	Ar- ti- col	Ali- ne- at	Denumire indicator	Credite de angajament		Credite bugetare		Angajamente bugetare	Angajamente legale	Plati efectuate	Angajamente legale de platit	Cheltuieli efective
							aprobat la finele perioadei de raportare	trimestriale cumulate	aprobat la finele perioadei de raportare	trimestriale cumulate					
A						B	1	2	3	4	5	6	7	8=6-7	9
			57	02	02	Ajutoare sociale in natura			384.200	196.200	26.350	26.350	26.350		26.350
			59			TITLUL XI ALTE CHELTUIELI			102.000	76.000	26.200	26.200	26.200		26.400
			59	01		Burse			87.000	61.000	26.200	26.200	26.200		26.400
			59	17		Despagubiri civile			5.000	5.000					
			59	40		Sume aferente persoanelor cu handicap neincadrate			10.000	10.000					
6610						SANATATE			532.837.740	302.150.350	296.053.767	296.053.767	271.179.125	24.874.642	270.547.645
			01			CHELTUIELI CURENTE			532.837.740	302.150.350	296.053.767	296.053.767	271.179.125	24.874.642	270.547.645
			10			TITLUL I CHELTUIELI DE PERSONAL			369.761.970	204.520.320	200.682.556	200.682.556	190.523.482	10.159.074	189.634.624
			10	01		Cheltuieli salariale in bani			353.456.970	194.615.320	190.884.429	190.884.429	184.647.714	6.236.715	183.618.375
			10	01	01	Salarii de baza			242.052.862	134.361.364	132.413.765	132.413.765	128.247.108	4.166.657	126.058.859
			10	01	05	Sporuri pentru conditii de munca			60.826.000	33.354.000	31.980.781	31.980.781	30.524.110	1.456.671	30.910.106
			10	01	06	Alte sporuri			10.380.000	5.445.000	5.350.141	5.350.141	5.097.044	253.097	5.164.570
			10	01	08	Fond de premii			298.500	178.500	178.500	178.500	177.000	1.500	177.000
			10	01	10	Fond pentru posturi ocupate prin cumul			4.290.000	2.190.000	2.190.000	2.190.000	2.189.237	763	2.207.369
			10	01	11	Fond aferent platii cu ora			17.068.053	9.408.053	9.408.053	9.408.053	9.370.710	37.343	11.217.620
			10	01	13	Drepturi de delegare			4.100	2.600	2.600	2.600	1.072	1.528	1.072
			10	01	17	Indemnizatii de hrana			12.465.240	6.453.588	6.350.020	6.350.020	6.234.958	115.062	6.418.456
			10	01	30	Alte drepturi salariale in bani			6.072.215	3.222.215	3.010.569	3.010.569	2.806.475	204.094	1.463.323
			10	02		Cheltuieli salariale in natura			2.315.000	2.315.000	2.315.000	2.315.000	29.000	2.286.000	29.000
			10	02	06	Vouchere de vacanta			2.315.000	2.315.000	2.315.000	2.315.000	29.000	2.286.000	29.000
			10	03		Contributii			13.990.000	7.590.000	7.483.127	7.483.127	5.846.768	1.636.359	5.987.249
			10	03	01	Contributii de asigurari sociale de stat			740.000	410.000	394.953	394.953	370.580	24.373	368.405
			10	03	06	Contributii pentru concedii si indemnizatii			3.000.000	1.500.000	1.500.000	1.500.000	1.367.463	132.537	1.471.661

Capi- tol	Sub- capi- tol	Pa- ra- graf	Gru- pa / Titlu	Ar- ti- col	Ali- ne- at	Denumire indicator	Credite de angajament		Credite bugetare		Angajamente bugetare	Angajamente legale	Plati efectuate	Angajamente legale de platit	Cheltuieli efective
							aprobate la finele perioadei de raportare	trimestriale cumulate	aprobate la finele perioadei de raportare	trimestriale cumulate					
A						B	1	2	3	4	5	6	7	8=6-7	9
			10	03	07	Contributia asiguratorie pentru munca			10.250.000	5.680.000	5.588.174	5.588.174	4.108.725	1.479.449	4.147.183
			20			TITLUL II BUNURI SI SERVICII			162.135.770	97.066.030	94.807.211	94.807.211	80.181.001	14.626.210	80.337.187
			20	01		Bunuri si servicii			33.347.985	20.150.210	19.550.640	19.550.640	17.238.951	2.311.689	16.229.319
			20	01	01	Furnituri de birou			624.071	312.000	311.980	311.980	224.079	87.901	240.221
			20	01	02	Materiale pentru curatenie			1.555.000	905.000	797.064	797.064	603.733	193.331	673.289
			20	01	03	Incalzit, iluminat si forta motrica			7.085.980	3.890.000	3.890.000	3.890.000	3.882.188	7.812	3.887.369
			20	01	04	Apa, canal si salubritate			1.947.470	1.351.650	1.351.650	1.351.650	1.015.669	335.981	854.903
			20	01	05	Carburanti si lubrifianti			203.110	100.060	53.543	53.543	45.784	7.759	68.040
			20	01	06	Piese de schimb			2.767.250	1.126.500	1.126.500	1.126.500	967.173	159.327	926.394
			20	01	07	Transport			736.000	388.000	228.584	228.584	178.263	50.321	167.158
			20	01	08	Posta, telecomunicatii, radio, tv, internet			576.000	285.500	275.630	275.630	257.570	18.060	197.098
			20	01	09	Materiale si prestari de servicii cu caracter functional			5.829.000	3.031.500	2.758.129	2.758.129	2.454.963	303.166	2.459.145
			20	01	30	Alte bunuri si servicii pentru intretinere si functionare			12.024.104	8.760.000	8.757.560	8.757.560	7.609.529	1.148.031	6.755.702
			20	02		Reparatii curente			1.788.667	888.667	699.593	699.593	663.350	36.243	395.952
			20	03		Hrana			3.785.000	1.895.000	1.895.000	1.895.000	1.766.704	128.296	1.844.402
			20	03	01	Hrana pentru oameni			3.785.000	1.895.000	1.895.000	1.895.000	1.766.704	128.296	1.844.402
			20	04		Medicamente si materiale sanitare			115.879.754	70.424.333	70.163.957	70.163.957	58.426.665	11.737.292	59.778.095
			20	04	01	Medicamente			86.755.814	54.212.813	54.212.813	54.212.813	44.654.970	9.557.843	45.132.646
			20	04	02	Materiale sanitare			13.125.000	7.485.000	7.484.230	7.484.230	6.252.474	1.231.756	8.211.087
			20	04	03	Reactivi			14.007.810	7.632.810	7.632.810	7.632.810	6.845.145	787.665	5.969.682
			20	04	04	Dezinfectanti			1.991.130	1.093.710	834.104	834.104	674.076	160.028	464.680
			20	05		Bunuri de natura obiectelor de inventar			3.215.840	1.595.560	1.296.952	1.296.952	1.034.062	262.890	788.723
			20	05	01	Uniforme si echipament			380.000	190.000	22.867	22.867	7.813	15.054	85.342

Capi- tol	Sub- capi- tol	Pa- ra- graf	Gru- pa / Titlu	Ar- ti- col	Ali- ne- at	Denumire indicator	Credite de angajament		Credite bugetare		Angajamente bugetare	Angajamente legale	Plati efectuate	Angajamente legale de platit	Cheltuieli efective
							aprobat la finele perioadei de raportare	trimestriale cumulate	aprobat la finele perioadei de raportare	trimestriale cumulate					
A						B	1	2	3	4	5	6	7	8=6-7	9
						afara unitatii			111.500	61.500	39.630	39.630	39.630		38.569
	10	01	13			Drepturi de delegare			148.000	76.000	27.037	27.037	27.037		26.207
	10	01	30			Alte drepturi salariale in bani			15.000						
	20					TITLUL II BUNURI SI SERVICII			2.457.500	1.369.600	675.146	675.146	613.844	61.302	515.395
	20	01				Bunuri si servicii			737.350	355.600	209.593	209.593	182.798	26.795	165.291
	20	01	01			Furnituri de birou			19.700	13.500	2.305	2.305	1.815	490	9.942
	20	01	02			Materiale pentru curatenie			17.500	11.500	3.299	3.299	2.220	1.079	3.116
	20	01	03			Incalzit, iluminat si forta motrica			34.000	4.000					
	20	01	04			Apa, canal si salubritate			4.500	1.000	1.000	1.000	613	387	2.660
	20	01	05			Carburanti si lubrifianti			39.000	17.000	6.435	6.435	6.435		5.900
	20	01	06			Piese de schimb			14.000	10.000					500
	20	01	07			Transport			93.000	60.000	27.984	27.984	14.176	13.808	26.816
	20	01	08			Posta, telecomunicatii, radio, tv, internet			34.800	30.000	17.270	17.270	17.163	107	17.409
	20	01	09			Materiale si prestari de servicii cu caracter functional			225.800	73.800	44.581	44.581	39.222	5.359	13.794
	20	01	30			Alte bunuri si servicii pentru intretinere si functionare			255.050	134.800	106.719	106.719	101.154	5.565	85.154
	20	02				Reparatii curente			75.000	55.000	30.069	30.069	22.600	7.469	30.798
	20	05				Bunuri de natura obiectelor de inventar			62.500	37.500	19.409	19.409	7.981	11.428	9.775
	20	05	30			Alte obiecte de inventar			62.500	37.500	19.409	19.409	7.981	11.428	9.775
	20	06				Deplasari, detasari, transferari			119.000	49.000	6.991	6.991	6.991		7.818
	20	06	01			Deplasari interne, detasari, transferari			89.500	34.500	4.157	4.157	4.157		4.157
	20	06	02			Deplasari in strainatate			29.500	14.500	2.834	2.834	2.834		3.661
	20	11				Carti, publicatii si materiale documentare			9.500	7.500	1.928	1.928	1.928		930

Capi- tol	Sub- capi- tol	Pa- ra- graf	Gru- pa / Titlu	Ar- ti- col	Ali- ne- at	Denumire indicator	Credite de angajament		Credite bugetare		Angajamente bugetare	Angajamente legale	Plati efectuate	Angajamente legale de platit	Cheltuieli efective
							aprobat la finele perioadei de raportare	trimestriale cumulate	aprobat la finele perioadei de raportare	trimestriale cumulate					
A						B	1	2	3	4	5	6	7	8=6-7	9
			20	13		Pregatire profesionala			17.850	7.700	6.362	6.362	6.362		5.562
			20	14		Protectia muncii			1.300	1.300	1.290	1.290	1.290		
			20	30		Alte cheltuieli			1.435.000	856.000	399.504	399.504	383.894	15.610	295.221
			20	30	01	Reclama si publicitate			29.000	19.000	10.546	10.546	6.450	4.096	12.317
			20	30	02	Protocol si reprezentare			20.000	10.000					
			20	30	03	Prime de asigurare non-viata			12.000	12.000	9.728	9.728	9.728		2.825
			20	30	04	Chirii			42.000	23.000	17.879	17.879	13.454	4.425	18.129
			20	30	30	Alte cheltuieli cu bunuri si servicii			1.332.000	792.000	361.351	361.351	354.262	7.089	261.950
6810						ASIGURARI SI ASISTENTA SOCIALA									21
			01			CHELTUIELI CURENTE									21
			20			TITLUL II BUNURI SI SERVICII									21
			20	01		Bunuri si servicii									21
			20	01	30	Alte bunuri si servicii pentru intretinere si functionare									21
7010						LOCUINTE, SERVICII SI DEZVOLTARE PUBLICA			20.000	10.000					
			01			CHELTUIELI CURENTE			20.000	10.000					
			20			TITLUL II BUNURI SI SERVICII			20.000	10.000					
			20	01		Bunuri si servicii			20.000	10.000					
			20	01	09	Materiale si prestari de servicii cu caracter functional			20.000	10.000					
9910	96					excedent/deficit sect funct							13.536.910		

PRIMAR
NICOLAE



Conducatorul institutiei,

DIRECTOR
STELIANA STANCU

Conducatorul compartimentului
financiar-contabil

PT. SEF SERV. BUGET
NICOLAE JARNAK

**DETALIEREA CHELTUIELILOR
INSTITUTII PUBLICE FINANTATE DIN VENITURI PROPRII
SI SUBVENTII DIN BUGETUL LOCAL
SECTIUNEA DE DEZVOLTARE
30062019**

Pag. 1 - lei-

Capi- tol	Sub- capi- tol	Pa- ra- graf	Gru- pa / Titlu	Ar- ti- col	Ali- ne- at	Denumire indicator	Credite de angajament		Credite bugetare		Angajamente bugetare	Angajamente legale	Plati efectuate	Angajamente legale de platit	Cheltuieli efective
							aprobat la finele perioadei de raportare	trimestriale cumulate	aprobat la finele perioadei de raportare	trimestriale cumulate					
A						B	1	2	3	4	5	6	7	8-6-7	9
5010						TOTAL CHELTUIELI DIN VENITURI PROPRII SI SUBVENTII			55.117.140	40.056.780	21.989.527	21.989.527	15.483.942	6.505.585	3.503.562
		01				CHELTUIELI CURENTE			20.509.180	11.535.320	537.391	537.391	537.391		569.927
		58				TITLUL X PROIECTE CU FINANTARE DIN FONDURI EXTERNE NERAMBURSABILE CADRULUI FINANCIAR 2014-2020			20.509.180	11.535.320	537.391	537.391	537.391		569.927
		70				CHELTUIELI DE CAPITAL			34.607.960	28.521.460	21.452.136	21.452.136	14.946.551	6.505.585	2.933.635
		71				TITLUL XIII ACTIVE NEFINANCIARE			34.607.960	28.521.460	21.452.136	21.452.136	14.946.551	6.505.585	2.933.635
6510						INVATAMANT			9.500	9.500					77.699
		70				CHELTUIELI DE CAPITAL			9.500	9.500					77.699
		71				TITLUL XIII ACTIVE NEFINANCIARE			9.500	9.500					77.699
		71	01			Active fixe			9.500	9.500					77.699
		71	01	01		Constructii									13.450
		71	01	02		Masini, echipamente si mijloace de transport			8.000	8.000					36.512
		71	01	03		Mobilier, aparatura birotica si alte active corporale									25.280
		71	01	30		Alte active fixe (inclusiv reparatii capitale)			1.500	1.500					2.457
6610						SANATATE			54.957.640	39.965.180	21.987.690	21.987.690	15.482.105	6.505.585	3.380.268
		01				CHELTUIELI CURENTE			20.509.180	11.535.320	537.391	537.391	537.391		569.927
		58				TITLUL X PROIECTE CU FINANTARE DIN FONDURI EXTERNE NERAMBURSABILE CADRULUI FINANCIAR 2014-2020			20.509.180	11.535.320	537.391	537.391	537.391		569.927
		58	01			Programe din Fondul European de Dezvoltare Regionala (FEDR)			4.445.870	3.503.670	145.804	145.804	145.804		168.413

Capi- tol	Sub- capi- tol	Pa- ra- graf	Gru- pa / Titlu	Ar- ti- col	Ali- ne- at	Denumire indicator	Credite de angajament		Credite bugetare		Angajamente bugetare	Angajamente legale	Plati efectuate	Angajamente legale de platit	Cheltuieli efective
							aprobat la finele perioadei de raportare	trimestriale cumulate	aprobat la finele perioadei de raportare	trimestriale cumulate					
A						B	1	2	3	4	5	6	7	8=6-7	9
			58	01	01	Finantarea nationala			1.061.650	915.050	28.439	28.439	28.439		1.034
			58	01	02	Finantarea externa nerambursabila			3.384.220	2.588.620	117.365	117.365	117.365		167.379
			58	02		Programe din Fondul Social European (FSE)			13.967.170	6.983.590	391.587	391.587	391.587		401.514
			58	02	01	Finantarea nationala			2.216.310	1.108.150	60.930	60.930	60.930		19.115
			58	02	02	Finantarea externa nerambursabila			11.750.860	5.875.440	330.657	330.657	330.657		382.399
			58	11		Programe Instrumentul de Asistentă pentru Preaderare (IPA II)			2.096.140	1.048.060					
			58	11	01	Finantarea nationala			314.420	157.200					
			58	11	02	Finantarea externa nerambursabila			1.781.720	890.860					
			70			CHELTUIELI DE CAPITAL			34.448.460	28.429.860	21.450.299	21.450.299	14.944.714	6.505.585	2.810.341
			71			TITLUL XIII ACTIVE NEFINANCIARE			34.448.460	28.429.860	21.450.299	21.450.299	14.944.714	6.505.585	2.810.341
			71	01		Active fixe			34.448.460	28.429.860	21.450.299	21.450.299	14.944.714	6.505.585	2.810.341
			71	01	02	Masini, echipamente si mijloace de transport			33.922.001	27.903.401	21.255.778	21.255.778	14.750.193	6.505.585	2.743.952
			71	01	03	Mobilier, aparatura birotica si alte active corporale			168.174	168.174	20.730	20.730	20.730		66.389
			71	01	30	Alte active fixe (inclusiv reparatii capitale)			358.285	358.285	173.791	173.791	173.791		
			70			CULTURA, RECREERE SI RELIGIE			150.000	82.100	1.837	1.837	1.837		45.595
			70			CHELTUIELI DE CAPITAL			150.000	82.100	1.837	1.837	1.837		45.595
			71			TITLUL XIII ACTIVE NEFINANCIARE			150.000	82.100	1.837	1.837	1.837		45.595
			71	01		Active fixe			150.000	82.100	1.837	1.837	1.837		45.595
			71	01	02	Masini, echipamente si mijloace de transport									35.266
			71	01	03	Mobilier, aparatura birotica si alte active corporale			41.200	41.200					9.280

6710

Capi- tol	Sub- capi- tol	Pa- ra- graf	Gru- pa / Titlu	Ar- ti- col	Ali- ne- at	Denumire indicator	Credite de angajament		Credite bugetare		Angajamente bugetare	Angajamente legale	Plati efectuate	Angajamente legale de platit	Cheltuieli efective
							aprobat la finele perioadei de raportare	trimestriale cumulate	aprobat la finele perioadei de raportare	trimestriale cumulate					
A						B	1	2	3	4	5	6	7	8-6-7	9
9910	97		71 01 30			Alte active fixe (inclusiv reparatii capitale) excedent/deficit sect dezv			108.800	40.900	1.837	1.837	1.837	1.708.698	1.049

Conducatorul institutiei,

Conducatorul compartimentului
financiar-contabil

PRIMAR,

NICOLAE POPU



~~DIRECTOR ECONOMIC,~~
~~STEFANA STANCIU~~

PT. SEF SERV. BUGET
IONA JAKOB
[Signature]

Capi- tol	Sub- capi- tol	Pa- ra- graf	Gru- pa / Titlu	Ar- ti- col	Ali- ne- at	Denumire indicator	Credite de angajament		Credite bugetare		Angajamente bugetare	Angajamente legale	Plati efectuate	Angajamente legale de platit	Cheltuieli efective
							aprobat la finele perioadei de raportare	trimestriale cumulate	aprobat la finele perioadei de raportare	trimestriale cumulate					
A						B	1	2	3	4	5	6	7	8=6-7	9
5010						TOTAL CHELTUIELI DIN VENITURI PROPRII SI SUBVENTII			630.357.980	365.567.030	328.437.504	328.437.504	296.758.961	31.678.543	283.903.585
	01					CHELTUIELI CURENTE			595.750.020	337.045.570	306.985.368	306.985.368	281.812.410	25.172.958	280.969.950
	10					TITLUL I CHELTUIELI DE PERSONAL			380.866.670	210.655.620	203.716.915	203.716.915	193.557.841	10.159.074	192.762.816
	20					TITLUL II BUNURI SI SERVICII			192.947.970	114.018.430	102.114.512	102.114.512	87.189.986	14.924.526	87.008.623
	57					TITLUL VIII ASISTENTA SOCIALA			384.200	196.200	26.350	26.350	26.350		26.350
	58					TITLUL X PROIECTE CU FINANTARE DIN FONDURI EXTERNE NERAMBURSABILE CADRULUI FINANCIAR 2014-2020			20.509.180	11.535.320	537.391	537.391	537.391		569.927
	59					TITLUL XI ALTE CHELTUIELI			1.042.000	640.000	590.200	590.200	500.842	89.358	602.234
	70					CHELTUIELI DE CAPITAL			34.607.960	28.521.460	21.452.136	21.452.136	14.946.551	6.505.585	2.933.635
	71					TITLUL XIII ACTIVE NEFINANCIARE			34.607.960	28.521.460	21.452.136	21.452.136	14.946.551	6.505.585	2.933.635
6510						INVATAMANT			39.660.600	21.852.300	9.652.397	9.652.397	9.415.383	237.014	9.349.885
	01					CHELTUIELI CURENTE			39.651.100	21.842.800	9.652.397	9.652.397	9.415.383	237.014	9.272.186
	10					TITLUL I CHELTUIELI DE PERSONAL			10.830.200	5.997.800	2.967.692	2.967.692	2.967.692		3.063.416
	10	01				Cheltuieli salariale in bani			10.344.580	5.710.590	2.896.144	2.896.144	2.896.144		2.994.341
	10	01	01			Salarii de baza			1.697.780	852.790	557.090	557.090	557.090		576.005
	10	01	05			Sporuri pentru conditii de munca			5.000	2.600	1.144	1.144	1.144		1.365
	10	01	06			Alte sporuri			33.000	23.000	1.954	1.954	1.954		1.865
	10	01	10			Fond pentru posturi ocupate prin cumul			330.600	170.300	78.113	78.113	78.113		83.148
	10	01	11			Fond aferent platii cu ora			7.756.180	4.376.490	2.174.126	2.174.126	2.174.126		2.213.663
	10	01	13			Drepturi de delegare			5.200	2.500					
	10	01	15			Alocatii pentru transportul la si de la locul de munca			32.600	16.300					
	10	01	17			Indemnizatii de hrana			64.020	32.010	10.173	10.173	10.173		32.718
	10	01	30			Alte drepturi salariale in bani			420.200	234.600	73.544	73.544	73.544		85.577

Capi- tol	Sub- capi- tol	Pa- ra- graf	Gru- pa / Titlu	Ar- ti- col	Ali- ne- at	Denumire indicator	Credite de angajament		Credite bugetare		Angajamente bugetare	Angajamente legale	Plati efectuate	Angajamente legale de platit	Cheltuieli efective
							aprobrate la finele perioadei de raportare	trimestriale cumulate	aprobrate la finele perioadei de raportare	trimestriale cumulate					
A						B	1	2	3	4	5	6	7	8=6-7	9
			10	02		Cheltuieli salariale in natura			37.500	37.500	5.800	5.800	5.800		2.900
			10	02	06	Vouchere de vacanta			37.500	37.500	5.800	5.800	5.800		2.900
			10	03		Contributii			448.120	249.710	65.748	65.748	65.748		66.175
			10	03	01	Contributii de asigurari sociale de stat			75.800	46.400					
			10	03	02	Contributii de asigurari de somaj			400	400					
			10	03	03	Contributii de asigurari sociale de sanatate			26.400	15.000					
			10	03	04	Contributii de asigurari pentru accidente de munca si boli profesionale			200	200					
			10	03	06	Contributii pentru concedii si indemnizatii			800	800					
			10	03	07	Contributia asiguratorie pentru munca			344.220	186.610	65.748	65.748	65.748		66.175
			10	03	08	Contributii platite de angajator in numele angajatului			300	300					
			20			TITLUL II BUNURI SI SERVICII			28.334.700	15.572.800	6.632.155	6.632.155	6.395.141	237.014	6.156.020
			20	01		Bunuri si servicii			6.465.200	3.584.000	1.072.095	1.072.095	988.868	83.227	954.155
			20	01	01	Furnituri de birou			595.200	321.200	28.863	28.863	28.863		22.332
			20	01	02	Materiale pentru curatenie			447.400	240.600	34.353	34.353	34.112	241	27.193
			20	01	03	Incalzit, iluminat si forta motrica			595.300	328.800	86.133	86.133	86.133		76.744
			20	01	04	Apa, canal si salubritate			178.800	94.400	23.549	23.549	23.549		23.549
			20	01	05	Carburanti si lubrifianti			167.500	88.300	18.932	18.932	18.932		15.050
			20	01	06	Piese de schimb			135.400	68.300	4.811	4.811	4.811		4.811
			20	01	07	Transport			62.600	33.900	3.551	3.551	3.551		3.551
			20	01	08	Posta, telecomunicatii, radio, tv, internet			285.800	150.700	95.178	95.178	95.178		92.763

Capi- tol	Sub- capi- tol	Pa- ra- graf	Gru- pa / Titlu	Ar- ti- col	Ali- ne- at	Denumire indicator	Credite de angajament		Credite bugetare		Angajamente bugetare	Angajamente legale	Plati efectuate	Angajamente legale de platit	Cheltuieli efective
							aprobrate la finele perioadei de raportare	trimestriale cumulate	aprobrate la finele perioadei de raportare	trimestriale cumulate					
A						B	1	2	3	4	5	6	7	8=6-7	9
			20	01	09	Materiale si prestari de servicii cu caracter functional			671.000	336.500	109.866	109.866	105.866	4.000	113.019
			20	01	30	Alte bunuri si servicii pentru intretinere si functionare			3.326.200	1.921.300	666.859	666.859	587.873	78.986	575.143
			20	02		Reparatii curente			860.700	409.400	20.819	20.819	20.819		16.068
			20	03		Hrana			18.234.100	9.713.500	5.430.369	5.430.369	5.280.340	150.029	5.009.327
			20	03	01	Hrana pentru oameni			18.234.100	9.713.500	5.430.369	5.430.369	5.280.340	150.029	5.009.327
			20	04		Medicamente si materiale sanitare			51.600	39.700	405	405	405		405
			20	04	01	Medicamente			20.500	14.000	405	405	405		405
			20	04	02	Materiale sanitare			8.500	4.400					
			20	04	04	Dezinfectanti			22.600	21.300					
			20	05		Bunuri de natura obiectelor de inventar			1.967.900	1.332.900	73.687	73.687	71.323	2.364	136.449
			20	05	01	Uniforme si echipament			54.100	33.800	450	450	450		
			20	05	03	Lenjerie si accesorii de pat			133.000	97.000					
			20	05	30	Alte obiecte de inventar			1.780.800	1.202.100	73.237	73.237	70.873	2.364	136.449
			20	06		Deplasari, detasari, transferari			254.400	180.400	8.159	8.159	8.159		10.159
			20	06	01	Deplasari interne, detasari, transferari			173.200	118.100	8.159	8.159	8.159		10.159
			20	06	02	Deplasari in strainatate			81.200	62.300					
			20	09		Materiale de laborator			14.000	12.000	853	853	853		853
			20	11		Carti, publicatii si materiale documentare			44.900	32.400	3.040	3.040	1.810	1.230	3.040
			20	12		Consultanta si expertiza			50.600	30.400	6.000	6.000	6.000		6.000
			20	13		Pregatire profesionala			233.400	143.900	6.941	6.941	6.941		6.941
			20	14		Protectia muncii			77.500	53.500	2.746	2.746	2.582	164	2.582
			20	30		Alte cheltuieli			80.400	40.700	7.041	7.041	7.041		10.041
			20	30	01	Reclama si publicitate			7.600	5.400	1.314	1.314	1.314		1.314

Capi- tol	Sub- capi- tol	Pa- ra- graf	Gru- pa / Titlu	Ar- ti- col	Ali- ne- at	Denumire indicator	Credite de angajament		Credite bugetare		Angajamente bugetare	Angajamente legale	Plati efectuate	Angajamente legale de platit	Cheltuieli efective
							aprobat la finele perioadei de raportare	trimestriale cumulate	aprobat la finele perioadei de raportare	trimestriale cumulate					
A						B	1	2	3	4	5	6	7	8-6-7	9
			20	30	02	Protocol si reprezentare			2.000	1.000					
			20	30	03	Prime de asigurare non-viata			4.500	4.500	883	883	883		883
			20	30	30	Alte cheltuieli cu bunuri si servicii			66.300	29.800	4.844	4.844	4.844		7.844
			57			TITLUL VIII ASISTENTA SOCIALA			384.200	196.200	26.350	26.350	26.350		26.350
			57	02		Ajutoare sociale			384.200	196.200	26.350	26.350	26.350		26.350
			57	02	02	Ajutoare sociale in natura			384.200	196.200	26.350	26.350	26.350		26.350
			59			TITLUL XI ALTE CHELTUIELI			102.000	76.000	26.200	26.200	26.200		26.400
			59	01		Burse			87.000	61.000	26.200	26.200	26.200		26.400
			59	17		Despagubiri civile			5.000	5.000					
			59	40		Sume aferente persoanelor cu handicap neincadrate			10.000	10.000					
			70			CHELTUIELI DE CAPITAL			9.500	9.500					77.699
			71			TITLUL XIII ACTIVE NEFINANCIARE			9.500	9.500					77.699
			71	01		Active fixe			9.500	9.500					77.699
			71	01	01	Constructii									13.450
			71	01	02	Masini, echipamente si mijloace de transport			8.000	8.000					36.512
			71	01	03	Mobilier, aparatura birotica si alte active corporale									25.280
			71	01	30	Alte active fixe (inclusiv reparatii capitale)			1.500	1.500					2.457
6610						SANATATE			587.795.380	342.115.530	318.041.457	318.041.457	286.661.230	31.380.227	273.927.913
			01			CHELTUIELI CURENTE			553.346.920	313.685.670	296.591.158	296.591.158	271.716.516	24.874.642	271.117.572
			10			TITLUL I CHELTUIELI DE PERSONAL			369.761.970	204.520.320	200.682.556	200.682.556	190.523.482	10.159.074	189.634.624
			10	01		Cheltuieli salariale in bani			353.456.970	194.615.320	190.884.429	190.884.429	184.647.714	6.236.715	183.618.375
			10	01	01	Salarii de baza			242.852.862	134.361.364	132.413.765	132.413.765	128.247.108	4.166.657	126.058.859

Capi- tol	Sub- capi- tol	Pa- ra- graf	Gru- pa / Titlu	Ar- ti- col	Ali- ne- at	Denumire indicator	Credite de angajament		Credite bugetare		Angajamente bugetare	Angajamente legale	Plati efectuate	Angajamente legale de platit	Cheltuieli efective
							aprobate la finele perioadei de raportare	trimestriale cumulate	aprobate la finele perioadei de raportare	trimestriale cumulate					
A						B	1	2	3	4	5	6	7	8=6-7	9
						internet			576.000	285.500	275.630	275.630	257.570	18.060	197.098
		20	01	09		Materiale si prestari de servicii cu caracter functional			5.829.000	3.031.500	2.758.129	2.758.129	2.454.963	303.166	2.459.145
		20	01	30		Alte bunuri si servicii pentru intretinere si functionare			12.024.104	8.760.000	8.757.560	8.757.560	7.609.529	1.148.031	6.755.702
		20	02			Reparatii curente			1.788.667	888.667	699.593	699.593	663.350	36.243	395.952
		20	03			Hrana			3.785.000	1.895.000	1.895.000	1.895.000	1.766.704	128.296	1.844.402
		20	03	01		Hrana pentru oameni			3.785.000	1.895.000	1.895.000	1.895.000	1.766.704	128.296	1.844.402
		20	04			Medicamente si materiale sanitare			115.879.754	70.424.333	70.163.957	70.163.957	58.426.665	11.737.292	59.778.095
		20	04	01		Medicamente			86.755.814	54.212.813	54.212.813	54.212.813	44.654.970	9.557.843	45.132.646
		20	04	02		Materiale sanitare			13.125.000	7.485.000	7.484.230	7.484.230	6.252.474	1.231.756	8.211.087
		20	04	03		Reactivi			14.007.810	7.632.810	7.632.810	7.632.810	6.845.145	787.665	5.969.682
		20	04	04		Dezinfectanti			1.991.130	1.093.710	834.104	834.104	674.076	160.028	464.680
		20	05			Bunuri de natura obiectelor de inventar			3.215.840	1.595.560	1.296.952	1.296.952	1.034.062	262.890	788.723
		20	05	01		Uniforme si echipament			380.000	190.000	22.867	22.867	7.813	15.054	85.342
		20	05	03		Lenjerie si accesorii de pat			346.340	115.560	87.218	87.218	78.701	8.517	108.303
		20	05	30		Alte obiecte de inventar			2.489.500	1.290.000	1.186.867	1.186.867	947.548	239.319	595.078
		20	06			Deplasari, detasari, transferari			228.365	73.180	62.582	62.582	35.702	26.880	64.996
		20	06	01		Deplasari interne, detasari, transferari			217.084	67.540	61.410	61.410	34.530	26.880	63.824
		20	06	02		Deplasari in strainatate			11.281	5.640	1.172	1.172	1.172		1.172
		20	09			Materiale de laborator			1.507.240	774.120	314.524	314.524	272.075	42.449	321.012
		20	11			Carti, publicatii si materiale documentare			6.000	4.000	823	823	533	290	633
		20	12			Consultanta si expertiza			440.000	220.000	31.650	31.650	29.750	1.900	35.700
		20	13			Pregatire profesionala			260.719	104.860	89.604	89.604	81.562	8.042	94.605
		20	14			Protectia muncii			40.000	20.000	11.021	11.021	9.021	2.000	43.481

Capi- tol	Sub- capi- tol	Pa- ra- graf	Gru- pa / Titlu	Ar- ti- col	Ali- ne- at	Denumire indicator	Credite de angajament		Credite bugetare		Angajamente bugetare	Angajamente legale	Plati efectuate	Angajamente legale de platit	Cheltuieli efective
							aprobate la finele perioadei de raportare	trimestriale cumulate	aprobate la finele perioadei de raportare	trimestriale cumulate					
A						B	1	2	3	4	5	6	7	8-6-7	9
			20	25		Cheltuieli judiciare si extrajudiciare derivate din actiuni in reprezentarea intereselor statului, potrivit dispozitiilor legale			3.000	1.000					
			20	30		Alte cheltuieli			1.633.200	915.100	690.865	690.865	622.626	68.239	740.269
			20	30	04	Chirii			661.960	415.980	286.715	286.715	228.399	58.316	281.954
			20	30	30	Alte cheltuieli cu bunuri si servicii			971.240	499.120	404.150	404.150	394.227	9.923	458.315
			58			TITLUL X PROIECTE CU FINANTARE DIN FONDURI EXTERNE NERAMBURSABILE CADRULUI FINANCIAR 2014-2020			20.509.180	11.535.320	537.391	537.391	537.391		569.927
			58	01		Programe din Fondul European de Dezvoltare Regionala (FEDR)			4.445.870	3.503.670	145.804	145.804	145.804		168.413
			58	01	01	Finantarea nationala			1.061.650	915.050	28.439	28.439	28.439		1.034
			58	01	02	Finantarea externa nerambursabila			3.384.220	2.588.620	117.365	117.365	117.365		167.379
			58	02		Programe din Fondul Social European (FSE)			13.967.170	6.983.590	391.587	391.587	391.587		401.514
			58	02	01	Finantarea nationala			2.216.310	1.108.150	60.930	60.930	60.930		19.115
			58	02	02	Finantarea externa nerambursabila			11.750.860	5.875.440	330.657	330.657	330.657		382.399
			58	11		Programe Instrumentul de Asistentă pentru Preaderare (IPA II)			2.096.140	1.048.060					
			58	11	01	Finantarea nationala			314.420	157.200					
			58	11	02	Finantarea externa nerambursabila			1.781.720	890.860					
			59			TITLUL XI ALTE CHELTUIELI			940.000	564.000	564.000	564.000	474.642	89.358	575.834
			59	40		Sume aferente persoanelor cu handicap neincadrate			940.000	564.000	564.000	564.000	474.642	89.358	575.834
			70			CHELTUIELI DE CAPITAL			34.448.460	28.429.860	21.450.299	21.450.299	14.944.714	6.505.585	2.810.341
			71			TITLUL XIII ACTIVE NEFINANCIARE			34.448.460	28.429.860	21.450.299	21.450.299	14.944.714	6.505.585	2.810.341

Capi- tol	Sub- capi- tol	Pa- ra- graf	Gru- pa / Titlu	Ar- ti- col	Ali- ne- at	Denumire indicator	Credite de angajament		Credite bugetare		Angajamente bugetare	Angajamente legale	Plati efectuate	Angajamente legale de platit	Cheltuieli efective
							aprobate la finele perioadei de raportare	trimestriale cumulate	aprobate la finele perioadei de raportare	trimestriale cumulate					
A						B	1	2	3	4	5	6	7	8-6-7	9
			71	01		Active fixe			34.448.460	28.429.860	21.450.299	21.450.299	14.944.714	6.505.585	2.810.341
			71	01	02	Masini, echipamente si mijloace de transport			33.922.001	27.903.401	21.255.778	21.255.778	14.750.193	6.505.585	2.743.952
			71	01	03	Mobilier, aparatura birotica si alte active corporale			168.174	168.174	20.730	20.730	20.730		66.389
			71	01	30	Alte active fixe (inclusiv reparatii capitale)			358.285	358.285	173.791	173.791	173.791		
6710						CULTURA, RECREERE SI RELIGIE			2.882.000	1.589.200	743.650	743.650	682.348	61.302	625.766
			01			CHELTUIELI CURENTE			2.732.000	1.507.100	741.813	741.813	680.511	61.302	580.171
			10			TITLUL I CHELTUIELI DE PERSONAL			274.500	137.500	66.667	66.667	66.667		64.776
			10	01		Cheltuieli salariale in bani			274.500	137.500	66.667	66.667	66.667		64.776
			10	01	12	Indemnizatii platite unor persoane din afara unitatii			111.500	61.500	39.630	39.630	39.630		38.569
			10	01	13	Drepturi de delegare			148.000	76.000	27.037	27.037	27.037		26.207
			10	01	30	Alte drepturi salariale in bani			15.000						
			20			TITLUL II BUNURI SI SERVICII			2.457.500	1.369.600	675.146	675.146	613.844	61.302	515.395
			20	01		Bunuri si servicii			737.350	355.600	209.593	209.593	182.798	26.795	165.291
			20	01	01	Furnituri de birou			19.700	13.500	2.305	2.305	1.815	490	9.942
			20	01	02	Materiale pentru curatenie			17.500	11.500	3.299	3.299	2.220	1.079	3.116
			20	01	03	Incalzit, iluminat si forta motrica			34.000	4.000					
			20	01	04	Apa, canal si salubritate			4.500	1.000	1.000	1.000	613	387	2.660
			20	01	05	Carburanti si lubrifianti			39.000	17.000	6.435	6.435	6.435		5.900
			20	01	06	Piese de schimb			14.000	10.000					500
			20	01	07	Transport			93.000	60.000	27.984	27.984	14.176	13.808	26.816
			20	01	08	Posta, telecomunicatii, radio, tv, internet			34.800	30.000	17.270	17.270	17.163	107	17.409

Capi- tol	Sub- capi- tol	Pa- ra- graf	Gru- pa / Titlu	Ar- ti- col	Ali- ne- at	Denumire indicator	Credite de angajament		Credite bugetare		Angajamente bugetare	Angajamente legale	Plati efectuate	Angajamente legale de platit	Cheltuieli efective
							aprobate la finele perioadei de raportare	trimestriale cumulate	aprobate la finele perioadei de raportare	trimestriale cumulate					
A						B	1	2	3	4	5	6	7	8=6-7	9
			71	01	30	active corporale			41.200	41.200					9.280
						Alte active fixe (inclusiv reparatii capitale)			108.800	40.900	1.837	1.837	1.837		1.049
6810						ASIGURARI SI ASISTENTA SOCIALA									21
			01			CHELTUIELI CURENTE									21
			20			TITLUL II BUNURI SI SERVICII									21
			20	01		Bunuri si servicii									21
			20	01	30	Alte bunuri si servicii pentru intretinere si functionare									21
7010						LOCUINTE, SERVICII SI DEZVOLTARE PUBLICA			20.000	10.000					
			01			CHELTUIELI CURENTE			20.000	10.000					
			20			TITLUL II BUNURI SI SERVICII			20.000	10.000					
			20	01		Bunuri si servicii			20.000	10.000					
			20	01	09	Materiale si prestari de servicii cu caracter functional			20.000	10.000					

Conducatorul institutiei,

Conducatorul compartimentului
financiar-contabilPRIMAR,
NICOLAE POPU

~~DIRECTOR ECONOMIC~~
~~STELIANA STANCIU~~

FR. SER. SERV. LUCETI
NINA JAKSIC
[Signature]


CONTUL DE EXECUTIE AL INSTITUTIILOR PUBLICE
DIN FINANTARI EXTERNE MERAMBURSABILE
- VENITURI

Capi- tol	Sub- capi- tol	Pa- ra- graf	Gru- pa/ Titlu	Ar- ti- col	Ali- ne- at	Denumire indicator	Prevederi bugetare anuale aprobrate la finele perioadei de raportare	Prevederi bugetare trimestriale cumulate	Drepturi constatate			Incasari realizate	Stingeri pe alte cai decat incasari	Drepturi constatate de incasat
									Total, din care:	din anii precedenti	din anul curent			
A						B	1	2	3=4+5	4	5	6	7	8=3-6-7
0001	08					TOTAL VENITURI-NERAMBURSABILE	45.950	20.400						
4808						SUME PRIMITE DE LA UE/ALTI DONATORI IN CONTUL PLATILOR EFECTUATE SI PREFINANTARI AFERENTE CADRULUI FINANCIAR 2014-2020	45.950	20.400						
4808	15					Alte programe comunitare finantate in perioada 2014-2020 (APC)	45.950	20.400						
4808	15	03				Prefinantare	45.950	20.400						

PRIMAR,
NICOLETA ROBU

~~DIRECTOR ECONOMIC,~~
~~STELIANA STANCIU~~

PT. SEF SERV. BUGET,
ILONA JAKAB



CONTUL DE EXECUTIE AL INSTITUTIILOR PUBLICE
DIN FINANȚĂRI EXTERNE NERAMBURSABILE
- CHELTUIELI

Capi- tol	Sub- capi- tol	Pa- ra- graf	Gru- pa / Titlu	Ar- ti- col	Ali- ne- at	Denumire indicator	Credite de angajament		Credite bugetare		Angajamente bugetare	Angajamente legale	Plati efectuate	Angajamente legale de platit	Cheltuieli efective
							aprobat la finele perioadei de raportare	trimestriale cumulate	aprobat la finele perioadei de raportare	trimestriale cumulate					
A						B	1	2	3	4	5	6	7	8=6-7	9
5008						FONDURI EXTERNE NERAMBURSABILE			45.950	20.400					30.768
6708						CULTURA, RECREERE SI RELIGIE			45.950	20.400					17.142
	03					Servicii culturale			45.950	20.400					17.142
		04				Institutiile publice de spectacole si concerte			45.950	20.400					17.142
6808						ASIGURARI SI ASISTENTA SOCIALA									13.626
	15					Prevenirea excluderii sociale									13.626
		01				Ajutor social									13.626

PRIMAR
NICOLAE ROBU



~~DIRECTOR ECONOMIC~~
~~STEFAN STANCOIU~~

PT. SEF SERV. BUGET
ILONA JAKSA

Capi- tol	Sub- capi- tol	Pa- ra- graf	Gru- pa / Titlu	Ar- ti- col	Ali- ne- at	Denumire indicator	Credite de angajament		Credite bugetare		Angajamente bugetare	Angajamente legale	Plati efectuate	Angajamente legale de platit	Cheltuieli efective
							aprobat la finele perioadei de raportare	trimestriale cumulate	aprobat la finele perioadei de raportare	trimestriale cumulate					
A						B	1	2	3	4	5	6	7	8=6-7	9
			71 01 02			Masini, echipamente si mijloace de transport									7.338
			71 01 03			Mobilier, aparatura birotica si alte active corporale									1.533
			71 01 30			Alte active fixe (inclusiv reparatii capitale)									4.755

Conducatorul institutiei,

Conducatorul compartimentului
financiar-contabilPRIMAR,
NICOLAE DOBUDIRECTOR ECONOMIC,
STEFANIA STANCIUFI. SEF SEPR. BUCET
IVONA JAKOB