

CONTUL DE EXECUTIE AL BUGETULUI LOCAL

- VENITURI -

LA 31.03.2019


Capi- tol	Sub- capi- tol	Pa- ra- graf	Gru- pa/ Titlu	Ar- ti- col	Ali- ne- at	Denumire indicator	Prevederi bugetare anuale aprobrate la finele perioadei de raportare	Prevederi bugetare trimestriale cumulate	Drepturi constatate			Incasari realizate	Stingeri pe alte cai decat incasari	Drepturi constatate de incasat
									Total, din care:	din anii precedenti	din anul curent			
A						B	1	2	3=4+5	4	5	6	7	8=3-6-7
0001	02					TOTAL VENITURI-BUGET LOCAL	978.829.390	242.885.703	597.658.176	245.150.393	352.507.783	242.885.703		354.772.473
0002						I. VENITURI CURENTE	701.530.498	231.918.183	585.973.404	244.409.130	341.564.274	231.918.183		354.055.221
0003						A. VENITURI FISCALE	653.209.500	222.226.915	495.103.539	168.629.647	326.473.892	222.226.915		272.876.624
0004						A1. IMPOZIT PE VENIT, PROFIT SI CASTIGURI DIN CAPITAL	420.609.000	86.770.889	86.770.889		86.770.889	86.770.889		
0300	02					A1.2 IMPOZIT PE VENIT, PROFIT SI CASTIGURI DIN CAPITAL DE LA PERSOANE FIZICE	419.609.000	86.646.084	86.646.084		86.646.084	86.646.084		
0302						IMPOZIT PE VENIT	2.500.000	748.028	748.028		748.028	748.028		
	18					Impozitul pe veniturile din transferul proprietatilor imobiliare din patrimoniul personal	2.500.000	748.028	748.028		748.028	748.028		
0402						COTE SI SUME DEFALCATE DIN IMPOZITUL PE VENIT	417.109.000	85.898.056	85.898.056		85.898.056	85.898.056		
0402	01					Cote defalcate din impozitul pe venit	415.876.000	85.898.056	85.898.056		85.898.056	85.898.056		
	04					Sume alocate din cotele defalcate din impozitul pe venit pentru echilibrarea bugetelor locale	1.233.000							
0500	02					A1.3 ALTE IMPOZITE PE VENIT, PROFIT SI CASTIGURI DIN CAPITAL	1.000.000	124.805	124.805		124.805	124.805		
0502						ALTE IMPOZITE PE VENIT, PROFIT SI CASTIGURI DIN CAPITAL	1.000.000	124.805	124.805		124.805	124.805		
0502	50					Alte impozite pe venit, profit si cistiguri din capital	1.000.000	124.805	124.805		124.805	124.805		
0700	02					A3 IMPOZITE SI TAXE PE PROPRIETATE	151.384.900	75.366.255	264.115.904	107.809.456	156.306.448	75.366.255		188.749.649
0702						IMPOZITE SI TAXE PE PROPRIETATE	151.384.900	75.366.255	264.115.904	107.809.456	156.306.448	75.366.255		188.749.649
	01					Impozit si taxa pe cladiri	128.503.000	63.474.023	234.738.902	96.700.166	138.038.736	63.474.023		171.264.879

Capi- tol	Sub- capi- tol	Pa- ra- gra- f	Gru- pa / Titlu	Ar- ti- col	Ali- ne- at	Denumire indicator	Prevederi bugetare anuale aprobrate la finele perioadei de raportare	Prevederi bugetare trimestriale cumulate	Drepturi constatate			Incasari realizate	Stingeri pe alte cai decat incasari	Drepturi constatate de incasat
									Total, din care:	din anii precedenti	din anul curent			
A						B	1	2	3=4+5	4	5	6	7	8=3-6-7
						inchirieri de catre institutiile publice	18.706.900	3.610.139	84.765.069	75.755.816	9.009.253	3.610.139		81.154.930
3002	08					Venituri din dividende	3.126.298							
		03				Dividende de la societatile si companiile nationale si societatile cu capital majoritar de stat	3.126.298							
3102						VENITURI DIN DOBANZI	1.000							
		03				Alte venituri din dobanzi	1.000							
3300	02					C2. VANZARI DE BUNURI SI SERVICII	26.486.800	6.081.129	6.104.796	23.667	6.081.129	6.081.129		23.667
3302						VENITURI DIN PRESTARI DE SERVICII SI ALTE ACTIVITATI	1.005.600	239.474	239.474		239.474	239.474		
3302	10					Contributia parintilor sau sustinatorilor legali pentru intretinerea copiilor in crese	258.200	73.697	73.697		73.697	73.697		
3302	12					Contributia persoanelor beneficiare ale cantinelor de ajutor social	500.000	153.333	153.333		153.333	153.333		
3302	13					Contributia de intretinere a persoanelor asistate	90.000							
3302	28					Venituri din recuperarea cheltuielilor de judecata, imputatii si despagubiri	157.400	12.444	12.444		12.444	12.444		
3402						VENITURI DIN TAXE ADMINISTRATIVE, ELIBERARI PERMISE	274.800	166.255	166.255		166.255	166.255		
3402	50					Alte venituri din taxe administrative, eliberari permise	274.800	166.255	166.255		166.255	166.255		
3502						AMENZI, PENALITATI SI CONFISCARI	15.684.100	4.128.469	4.152.136	23.667	4.128.469	4.128.469		23.667
	01					Venituri din amenzi si alte sanctiuni aplicate potrivit dispozitiilor legale	15.680.200	4.128.469	4.151.060	22.591	4.128.469	4.128.469		22.591

Capi- tol	Sub- capi- tol	Pa- ra- graf	Gru- pa / Titlu	Ar- ti- col	Ali- ne- at	Denumire indicator	Prevederi bugetare anuale aprobrate la finele perioadei de raportare	Prevederi bugetare trimestriale cumulate	Drepturi constatate			Incasari realizate	Stingeri pe alte cai decat incasari	Drepturi constatate de incasat
									Total, din care:	din anii precedenti	din anul curent			
A						B	1	2	3=4+5	4	5	6	7	8=3-6-7
						locale pentru finantarea altor inves- titii in sanatate	172.779.162							
4202	34					Subventii pentru acordarea ajutorului pentru incalzirea locuintei cu lemne, carbuni, combustibili petrolieri	5.000	492	492		492	492		
4202	41					Subventii de la bugetul de stat pentru finantarea sanatatii	18.385.200	3.131.996	3.131.996		3.131.996	3.131.996		
4202	65					Finantarea Programului National de Dezvoltare Locala	15.758.670							
4202	69					Subventii de la bugetul de stat catre bugetele locale necesare sustinerii derularii proiectelor finantate din fonduri externe nerambursabile (FEN) postaderare, aferente perioadei de programare 2014-2020	9.988.780	270.052	270.052		270.052	270.052		
4502						SUME PRIMITE DE LA UE/ALTI DONATORI IN CONTUL PLATILOR EFECTUATE SI PREFINANTARI	43.230.130							
4502	01					Fondul european de Dezvoltare Regionala	10.038.560							
	01					Sume primite in contul platilor efectuate in anul curent	10.038.560							
4502	02					Fondul Social European	1.150.970							
	01					Sume primite in contul platilor efectuate in anul curent	1.150.970							
4502	03					Fondul de Coeziune	32.040.600							
	01					Sume primite in contul platilor efectuate in anul curent	32.040.600							

Capi- tol	Sub- capi- tol	Pa- ra- graf	Gru- pa / Titlu	Ar- ti- col	Ali- ne- at	Denumire indicator	Prevederi bugetare anuale aprobrate la finele perioadei de raportare	Prevederi bugetare trimestriale cumulate	Drepturi constatate			Incasari realizate	Stingeri pe alte cai decat incasari	Drepturi constatate de incasat
									Total, din care:	din anii precedenti	din anul curent			
A						B	1	2	3=4+5	4	5	6	7	8=3-6-7
4802						SUME PRIMITE DE LA UE/ALTI DONATORI IN CONTUL PLATILOR EFECTUATE SI PREFINANTARI AFERENTE CADRULUI FINANCIAR 2014-2020		89.522	89.522		89.522	89.522		
4802	01					Fondul European de Dezvoltare Regionala(FEDR)		20.656	20.656		20.656	20.656		
		02				Sume primite in contul platilor efectuate in anii anteriori		20.656	20.656		20.656	20.656		
4802	02					Fondul Social European(FSE)		68.866	68.866		68.866	68.866		
		01				Sume primite in contul platilor efectuate in anul curent		26.971	26.971		26.971	26.971		
4802	02	02				Sume primite in contul platilor efectuate in anii anteriori		41.895	41.895		41.895	41.895		

PRIMAR,
NICOLAE ROBU



DIRECTOR ECONOMIC,
STELLANA STANCIU

SEF SERVICIU BUGET,
RAMONA RADA

CONTUL DE EXECUTIE AL BUGETULUI LOCAL - VENITURI
31032019

SECTIONEA DE FUNCTIONARE


Capi- tol	Sub- capi- tol	Pa- ra- graf	Gru- pa / Titlu	Ar- ti- col	Ali- ne- at	Denumire indicator	Prevederi bugetare anuale aprobrate la finele perioadei de raportare	Prevederi bugetare trimestriale cumulate	Drepturi constatate			Incasari realizate	Stingeri pe alte cai decat incasari	Drepturi constatate de incasat
									Total, din care:	din anii precedenti	din anul curent			
A						B	1	2	3=4+5	4	5	6	7	8=3-6-7
0001	02					TOTAL VENITURI-BUGET LOCAL	668.026.350	215.027.150	569.082.371	244.409.130	324.673.241	215.027.150		354.055.221
0002						I. VENITURI CURENTE	642.480.200	204.738.712	558.793.933	244.409.130	314.384.803	204.738.712		354.055.221
0003						A. VENITURI FISCALE	653.209.500	222.226.915	495.103.539	168.629.647	326.473.892	222.226.915		272.876.624
0004						A1. IMPOZIT PE VENIT, PROFIT SI CASTIGURI DIN CAPITAL	420.609.000	86.770.889	86.770.889		86.770.889	86.770.889		
0300						A1.2 IMPOZIT PE VENIT, PROFIT SI CASTIGURI DIN CAPITAL DE LA PERSOANE FIZICE	419.609.000	86.646.084	86.646.084		86.646.084	86.646.084		
0302						IMPOZIT PE VENIT	2.500.000	748.028	748.028		748.028	748.028		
	18					Impozitul pe veniturile din transferul proprietatilor imobiliare din patrimoniul personal	2.500.000	748.028	748.028		748.028	748.028		
0402						COTE SI SUME DEFALCATE DIN IMPOZITUL PE VENIT	417.109.000	85.898.056	85.898.056		85.898.056	85.898.056		
	01					Cote defalcate din impozitul pe venit	415.876.000	85.898.056	85.898.056		85.898.056	85.898.056		
	04					Sume alocate din cotele defalcate din impozitul pe venit pentru echilibrarea bugetelor locale	1.233.000							
0500	02					A1.3 ALTE IMPOZITE PE VENIT, PROFIT SI CASTIGURI DIN CAPITAL	1.000.000	124.805	124.805		124.805	124.805		
0502						ALTE IMPOZITE PE VENIT, PROFIT SI CASTIGURI DIN CAPITAL	1.000.000	124.805	124.805		124.805	124.805		
	50					Alte impozite pe venit, profit si castiguri din capital	1.000.000	124.805	124.805		124.805	124.805		
0700	02					A3 IMPOZITE SI TAXE PE PROPRIETATE	151.384.900	75.366.255	264.115.904	107.809.456	156.306.448	75.366.255		188.749.649
0702						IMPOZITE SI TAXE PE PROPRIETATE	151.384.900	75.366.255	264.115.904	107.809.456	156.306.448	75.366.255		188.749.649
	01					Impozit si taxa pe cladiri	128.503.000	63.474.023	234.738.902	96.700.166	138.038.736	63.474.023		171.264.879

Capi- tol	Sub- capi- tol	Pa- ra- graf	Gru- pa/ Titlu	Ar- ti- col	Ali- ne- at	Denumire indicator	Prevederi bugetare anuale aprobrate la finele perioadei de raportare	Prevederi bugetare trimestriale cumulate	Drepturi constatate			Incasari realizate	Stingeri pe alte cai decat incasari	Drepturi constatate de incasat
									Total, din care:	din anii precedenti	din anul curent			
A						B	1	2	3=4+5	4	5	6	7	8=3-6-7
3002	05	30				inchirieri de catre institutiile publice	18.706.900	3.610.139	84.765.069	75.755.816	9.009.253	3.610.139		81.154.930
	08					Venituri din dividende	3.126.298							
		03				Dividende de la societatile si companiile nationale si societatile cu capital majoritar de stat	3.126.298							
3102						VENITURI DIN DOBANZI	1.000							
	03					Alte venituri din dobanzi	1.000							
3300	02					C2. VANZARI DE BUNURI SI SERVICII	-32.563.498	-21.098.342	-21.074.675	23.667	-21.098.342	-21.098.342		23.667
3302						VENITURI DIN PRESTARI DE SERVICII SI ALTE ACTIVITATI	1.005.600	239.474	239.474		239.474	239.474		
	10					Contributia parintilor sau sustinatorilor legali pentru intretinerea copiilor in crese	258.200	73.697	73.697		73.697	73.697		
	12					Contributia persoanelor beneficiare ale cantinelor de ajutor social	500.000	153.333	153.333		153.333	153.333		
	13					Contributia de intretinere a persoanelor asistate	90.000							
	28					Venituri din recuperarea cheltuielilor de judecata, imputatii si despagubiri	157.400	12.444	12.444		12.444	12.444		
3402						VENITURI DIN TAXE ADMINISTRATIVE, ELIBERARI PERMISE	274.800	166.255	166.255		166.255	166.255		
	50					Alte venituri din taxe administrative, eliberari permise	274.800	166.255	166.255		166.255	166.255		
3502						AMENZI, PENALITATI SI CONFISCARI	15.684.100	4.128.469	4.152.136	23.667	4.128.469	4.128.469		23.667
	01					Venituri din amenzi si alte sanctiuni aplicate potrivit dispozitiilor legale	15.680.200	4.128.469	4.151.060	22.591	4.128.469	4.128.469		22.591

Capi- tol	Sub- capi- tol	Pa- ra- graf	Gru- pa / Titlu	Ar- ti- col	Ali- ne- at	Denumire indicator	Prevederi bugetare anuale aprobrate la finele perioadei de raportare	Prevederi bugetare trimestriale cumulate	Drepturi constatate			Incasari realizate	Stingeri pe alte cai decat incasari	Drepturi constatate de incasat
									Total, din care:	din anii precedenti	din anul curent			
A						B	1	2	3=4+5	4	5	6	7	8=3-6-7
3502	01	02				Venituri din amenzi si alte sanctiuni aplicate de catre alte institutii de specialitate	15.680.200	4.128.469	4.151.060	22.591	4.128.469	4.128.469		22.591
		02				Penalitati pentru nedepunere sau depunere cu intarziere declaratiei de impozite si taxe			1.076	1.076				1.076
		50				Alte amenzi, penalitati si confiscari	3.900							
3602						DIVERSE VENITURI	9.522.300	1.546.931	1.546.931		1.546.931	1.546.931		
		05				Varsaminte din veniturile si/sau disponibilitatile institutiilor publice	570.000							
		06				Taxe speciale	6.283.300	934.065	934.065		934.065	934.065		
		14				Venituri din recuperarea cheltuielilor efectuate in cursul procesului de executare silita	69.000	13.350	13.350		13.350	13.350		
		50				Alte venituri	2.600.000	599.516	599.516		599.516	599.516		
3702						TRANSFERURI VOLUNTARE, ALTELE DECAT SUBVENTIILE	-59.050.298	-27.179.471	-27.179.471		-27.179.471	-27.179.471		
		03				Varsaminte din sectiunea de functionare pentru finantarea sectiunii de dezvoltare a bugetului local(cu semnul minus)	-59.050.298	-27.179.471	-27.179.471		-27.179.471	-27.179.471		
4000	02					III OPERATIUNI FINANCIARE	7.155.950	7.155.950	7.155.950		7.155.950	7.155.950		
4002						INCASARI DIN RAMBURSAREA IMPRUMUTURILOR ACORDATE	7.155.950	7.155.950	7.155.950		7.155.950	7.155.950		
		11				Sume din excedentul anului precedent pentru acoperirea golurilor temporare de casa ale sectiunii de functionare	7.155.950	7.155.950	7.155.950		7.155.950	7.155.950		

Capi- tol	Sub- capi- tol	Pa- ra- graf	Gru- pa / Titlu	Ar- ti- col	Ali- ne- at	Denumire indicator	Prevederi bugetare anuale aprobrate la finele perioadei de raportare	Prevederi bugetare trimestriale cumulate	Drepturi constatate			Incasari realizate	Stingeri pe alte cai decat incasari	Drepturi constatate de incasat
									Total, din care:	din anii precedenti	din anul curent			
A						B	1	2	3=4+5	4	5	6	7	8=3-6-7
4100	02					IV. SUBVENTII	18.390.200	3.132.488	3.132.488		3.132.488	3.132.488		
4200						SUBVENTII DE LA ALTE NIVELE ALE ADMINISTRATIEI PUBLICE	18.390.200	3.132.488	3.132.488		3.132.488	3.132.488		
4202						SUBVENTII DE LA BUGETUL DE STAT	18.390.200	3.132.488	3.132.488		3.132.488	3.132.488		
	34					Subventii pentru acordarea ajutorului pentru incalzirea locuintei cu lemne, carbuni, combustibili petrolieri	5.000	492	492		492	492		
	41					Subventii de la bugetul de stat pentru finantarea sanataii	18.385.200	3.131.996	3.131.996		3.131.996	3.131.996		

PRIMAR,
NICOLAE ROBU




DIRECTOR ECONOMIC,
STELIANA STANCIU

SEF SERVICIU BUGET,
RAMONA RADU

Capi- tol	Sub- capi- tol	Pa- ra- graf	Gru- pa / Titlu	Ar- ti- col	Ali- ne- at	Denumire indicator	Prevederi bugetare anuale aprobrate la finele perioadei de raportare	Prevederi bugetare trimestriale cumulate	Drepturi constatate			Incasari realizate	Stingeri pe alte cai decat incasari	Drepturi constatate de incasat
									Total, din care:	din anii precedenti	din anul curent			
A						B	1	2	3=4+5	4	5	6	7	8=3-6-7
4202	16	01				aparaturii medicale si echipamentelor de comunicatii in urgenta in sanatare	9.996.000							
		18				Subventii din veniturile proprii ale Ministerului Sanatatii catre bugetele locale pentru finantarea investitiilor in sanatare	172.779.162							
		03				Subventii din veniturile proprii ale Ministerului Sanatatii catre bugetele locale pentru finantarea altor inves- titii in sanatare	172.779.162							
		65				Finantarea Programului National de Dezvoltare Locala	15.758.670							
		69				Subventii de la bugetul de stat catre bugetele locale necesare sustinerii derularii proiectelor finantate din fonduri externe nerambursabile (FEN) postaderare, aferente perioadei de programare 2014-2020	9.988.780	270.052	270.052		270.052	270.052		
4502						SUME PRIMITE DE LA UE/ALTI DONATORI IN CONTUL PLATILOR EFECTUATE SI PREFINANTARI	43.230.130							
		01				Fondul european de Dezvoltare Regionala	10.038.560							
		01				Sume primite in contul platilor efectuate in anul curent	10.038.560							
		02				Fondul Social European	1.150.970							
		01				Sume primite in contul platilor efectuate in anul curent	1.150.970							

Capi- tol	Sub- capi- tol	Pa- ra- graf	Gru- pa / Titlu	Ar- ti- col	Ali- ne- at	Denumire indicator	Prevederi bugetare anuale aprobat la finele perioadei de raportare	Prevederi bugetare trimestriale cumulate	Drepturi constatate			Incasari realizate	Stingeri pe alte cai decat incasari	Drepturi constatate de incasat
									Total, din care:	din anii precedenti	din anul curent			
A						B	1	2	3=4+5	4	5	6	7	8=3-6-7
4502	03					Fondul de Coeziune	32.040.600							
		01				Sume primite in contul platilor efectuate in anul curent	32.040.600							
4802						SUME PRIMITE DE LA UE/ALTI DONATORI IN CONTUL PLATILOR EFECTUATE SI PREFINANTARI AFERENTE CADRULUI FINANCIAR 2014-2020		89.522	89.522		89.522	89.522		
		01				Fondul European de Dezvoltare Regionala(FEDR)		20.656	20.656		20.656	20.656		
		02				Sume primite in contul platilor efectuate in anii anteriori		20.656	20.656		20.656	20.656		
		02				Fondul Social European(FSE)		68.866	68.866		68.866	68.866		
		01				Sume primite in contul platilor efectuate in anul curent		26.971	26.971		26.971	26.971		
		02				Sume primite in contul platilor efectuate in anii anteriori		41.895	41.895		41.895	41.895		

PRIMAR,
NICOLAE ROBU



DIRECTOR ECONOMIC,
STELIANA STANCIU

SEF SERVICIU BUCET,
RAMONA RADU

MUNICIPIUL TIMISOARA

CONTOL DE EXECUTIE AL BUGETULUI LOCAL - CHELTUIELI - LA 31.03.2019

Pag. 1 - lei-

Capi- tol	Sub- capi- tol	Pa- ra- graf	Gru- pa / Titlu	Ar- ti- col	Ali- ne- at	Denumire indicator	Credite de angajament		Credite bugetare		Angajamente bugetare	Angajamente legale	Plati efectuate	Angajamente legale de platit	Cheltuieli efective
							aprobat la finele perioadei de raportare	trimestriale cumulate	aprobat la finele perioadei de raportare	trimestriale cumulate					
A						B	1	2	3	4	5	6	7	8=6-7	9
* 02	55	02	00						24.212.330	5.535.074	5.535.074	5.535.074	5.535.074		4.393.818
	5002					TOTAL CHELTUIELI			988.761.280	226.466.453	226.466.453	226.466.453	226.466.453		144.309.052
	5100	02				Partea I-a SERVICII PUBLICE GENERALE			108.005.330	23.493.278	23.493.278	23.493.278	23.493.278		21.761.169
	5102					AUTORITATI PUBLICE SI ACTIUNI EXTERNE			83.293.000	17.958.204	17.958.204	17.958.204	17.958.204		17.367.351
		01				Autoritati executive si legislative			83.293.000	17.958.204	17.958.204	17.958.204	17.958.204		17.367.351
			03			Autoritati executive			83.293.000	17.958.204	17.958.204	17.958.204	17.958.204		17.367.351
	5402					ALTE SERVICII PUBLICE GENERALE			500.000						
		50				Alte servicii publice generale			500.000						
	5502					TRANZACTII PRIVIND DATORIA PUBLICA SI IMPRUMUTURI			24.212.330	5.535.074	5.535.074	5.535.074	5.535.074		4.393.818
	6000	02				Partea II-a APARARE, ORDINE PUBLICA SI SIGURANTA NATIONALA			40.523.270	9.975.431	9.975.431	9.975.431	9.975.431		8.838.317
	6102					ORDINE PUBLICA SI SIGURANTA NATIONALA			40.523.270	9.975.431	9.975.431	9.975.431	9.975.431		8.838.317
		03				Ordine publica			35.746.770	9.052.174	9.052.174	9.052.174	9.052.174		8.574.880
			04			Politie comunitara			35.746.770	9.052.174	9.052.174	9.052.174	9.052.174		8.574.880
		05				Protectie civila si protectia contra incendiilor (protectie civila nonmilitara)			4.776.500	923.257	923.257	923.257	923.257		263.437
	6500	02				Partea III-a CHELTUIELI SOCIAL-CULTURALE			427.911.240	100.767.068	100.767.068	100.767.068	100.767.068		66.717.966
	6502					INVATAMANT			94.946.560	16.691.334	16.691.334	16.691.334	16.691.334		15.128.514
		03				Invatamant prescolar si primar			3.134.040	3.134.040	3.134.040	3.134.040	3.134.040		2.977.680
			01			Invatamant prescolar			2.877.396	2.877.396	2.877.396	2.877.396	2.877.396		2.584.831
			02			Invatamant primar			256.644	256.644	256.644	256.644	256.644		392.849
		04				Invatamant secundar			91.812.520	13.557.294	13.557.294	13.557.294	13.557.294		12.150.834
			01			Invatamant secundar inferior			3.210.329	3.207.722	3.207.722	3.207.722	3.207.722		3.312.964
			02			Invatamant secundar superior			88.602.191	10.349.572	10.349.572	10.349.572	10.349.572		8.804.757

Capi- tol	Sub- capi- tol	Pa- ra- graf	Gru- pa / Titlu	Ar- ti- col	Ali- ne- at	Denumire indicator	Credite de angajament		Credite bugetare		Angajamente bugetare	Angajamente legale	Plati efectuate	Angajamente legale de platit	Cheltuieli efective
							aprobate la finele perioadei de raportare	trimestriale cumulate	aprobate la finele perioadei de raportare	trimestriale cumulate					
A						B	1	2	3	4	5	6	7	8=6-7	9
6502	03					Invatamant profesional									33.113
6602						SANATATE			90.525.940	17.686.650	17.686.650	17.686.650	17.686.650		4.815.256
	06					Servicii medicale in unitati sanitare cu paturi			71.972.274	13.508.129	13.508.129	13.508.129	13.508.129		968.480
6602	06	01				Spitale generale			71.972.274	13.508.129	13.508.129	13.508.129	13.508.129		968.480
	08					Servicii de sanatate publica			18.553.666	4.178.521	4.178.521	4.178.521	4.178.521		3.846.776
6702						CULTURA, RECREERE SI RELIGIE			133.409.520	37.418.845	37.418.845	37.418.845	37.418.845		22.012.976
	03					Servicii culturale			112.342.479	16.354.412	16.354.412	16.354.412	16.354.412		11.980.091
	04					Institutii publice de spectacole si concerte			104.729.688	8.756.828	8.756.828	8.756.828	8.756.828		8.660.417
6702	03	06				Case de cultura			7.612.791	7.597.584	7.597.584	7.597.584	7.597.584		3.319.674
	05					Servicii recreative si sportive			20.832.041	20.829.433	20.829.433	20.829.433	20.829.433		10.020.651
		01				Sport			9.154.956	9.152.348	9.152.348	9.152.348	9.152.348		5.149.744
		02				Tineret									369
		03				Intretinere gradini publice, parcuri zone verzi, baze sportive si de agrement			11.677.085	11.677.085	11.677.085	11.677.085	11.677.085		4.870.538
6702	06					Servicii religioase			235.000	235.000	235.000	235.000	235.000		79
	50					Alte servicii in domeniile culturii, recreerii si religiei									12.155
6802						ASIGURARI SI ASISTENTA SOCIALA			109.029.220	28.970.239	28.970.239	28.970.239	28.970.239		24.761.220
	04					Asistenta acordata persoanelor in varsta			1.207.905	1.207.905	1.207.905	1.207.905	1.207.905		1.295.946
	05					Asistenta sociala in caz de boli si invaliditati			18.535.891	18.518.703	18.518.703	18.518.703	18.518.703		15.599.947
6802	05	02				Asistenta sociala in caz de invaliditate			18.535.891	18.518.703	18.518.703	18.518.703	18.518.703		15.599.947
	06					Asistenta sociala pentru familie si copii			460.295	460.295	460.295	460.295	460.295		404.339

Capi- tol	Sub- capi- tol	Pa- ra- graf	Gru- pa / Titlu	Ar- ti- col	Ali- ne- at	Denumire indicator	Credite de angajament		Credite bugetare		Angajamente bugetare	Angajamente legale	Plati efectuate	Angajamente legale de platit	Cheltuieli efective
							aprobate la finele perioadei de raportare	trimestriale cumulate	aprobate la finele perioadei de raportare	trimestriale cumulate					
A						B	1	2	3	4	5	6	7	8=6-7	9
6802	11					Crese			2.083.363	2.083.363	2.083.363	2.083.363	2.083.363		2.047.234
	15					Prevenirea excluderii sociale			86.741.766	6.699.973	6.699.973	6.699.973	6.699.973		5.413.754
		01				Ajutor social			84.734.681	4.692.888	4.692.888	4.692.888	4.692.888		3.642.868
		02				Cantine de ajutor social			2.007.085	2.007.085	2.007.085	2.007.085	2.007.085		1.770.886
7000	02					Partea IV-a SERVICII SI DEZVOLTARE PUBLICA, LOCUINTE, MEDIU SI APE			100.426.840	27.815.649	27.815.649	27.815.649	27.815.649		9.228.569
7002						LOCUINTE, SERVICII SI DEZVOLTARE PUBLICA			81.365.710	18.898.711	18.898.711	18.898.711	18.898.711		6.598.355
	03					Locuinte			24.847	-619.696	-619.696	-619.696	-619.696		3.507.288
		01				Dezvoltarea sistemului de locuinte			24.847	-619.696	-619.696	-619.696	-619.696		371
		30				Alte cheltuieli in domeniul locuintelor									3.506.917
	05					Alimentare cu apa si amenajari hidrotehnice			1.756.818	1.743.299	1.743.299	1.743.299	1.743.299		481.410
		01				Alimentare cu apa			1.756.818	1.743.299	1.743.299	1.743.299	1.743.299		481.410
	06					Iluminat public si electrificari			4.564.799	4.564.799	4.564.799	4.564.799	4.564.799		865.273
	07					Alimentare cu gaze naturale in localitati			70.812	62.491	62.491	62.491	62.491		-1.918
	50					Alte servicii in domeniile locuintelor, serviciilor si dezvoltarii comunale			74.948.434	13.147.818	13.147.818	13.147.818	13.147.818		1.746.302
7402						PROTECTIA MEDIULUI			19.061.130	8.916.938	8.916.938	8.916.938	8.916.938		2.630.214
	05					Salubritate si gestiunea deseurilor			18.834.400	8.690.208	8.690.208	8.690.208	8.690.208		2.630.214
		01				Salubritate			17.337.240	7.193.048	7.193.048	7.193.048	7.193.048		1.819.626
		02				Colectarea, tratarea si distrugerea deseurilor			1.497.160	1.497.160	1.497.160	1.497.160	1.497.160		810.588
7402	06					Canalizarea si tratarea apelor reziduale			226.730	226.730	226.730	226.730	226.730		
8000	02					Partea V-a ACTIUNI ECONOMICE			311.894.600	64.415.027	64.415.027	64.415.027	64.415.027		37.763.031
8102						COMBUSTIBILI SI ENERGIE			107.998.300	7.707.296	7.707.296	7.707.296	7.707.296		10.000.000
	06					Energie termica			107.998.300	7.707.296	7.707.296	7.707.296	7.707.296		10.000.000
8402						TRANSPORTURI			203.896.300	56.707.731	56.707.731	56.707.731	56.707.731		27.763.031

Capi- tol	Sub- capi- tol	Pa- ra- graf	Gru- pa / Titlu	Ar- ti- col	Ali- ne- at	Denumire indicator	Credite de angajament		Credite bugetare		Angajamente bugetare	Angajamente legale	Plati efectuate	Angajamente legale de platit	Cheltuieli efective
							aprobat la finele perioadei de raportare	trimestriale cumulate	aprobat la finele perioadei de raportare	trimestriale cumulate					
A						B	1	2	3	4	5	6	7	8=6-7	9
8402	03					Transport rutier			203.896.300	56.707.731	56.707.731	56.707.731	56.707.731		27.763.031
		01				Drumuri si poduri			929.014	929.014	929.014	929.014	929.014		
		02				Transport in comun			179.793.720	32.605.151	32.605.151	32.605.151	32.605.151		27.254.869
		03				Strazi			23.173.566	23.173.566	23.173.566	23.173.566	23.173.566		508.162

Capi- tol	Sub- capi- tol	Pa- ra- graf	Gru- pa / Titlu	Ar- ti- col	Ali- ne- at	Denumire indicator	Credite de angajament		Credite bugetare		Angajamente bugetare	Angajamente legale	Plati efectuate	Angajamente legale de platit	Cheltuieli efective
							aprobat la finele perioadei de raportare	trimestriale cumulate	aprobat la finele perioadei de raportare	trimestriale cumulate					
A						B	1	2	3	4	5	6	7	8=6-7	9
						intretinere si functionare			9.478.642	1.061.360	1.061.360	1.061.360	1.061.360		781.698
	20	02				Reparatii curente			40.717	40.717	40.717	40.717	40.717		
	20	05				Bunuri de natura obiectelor de inventar			31.483	31.483	31.483	31.483	31.483		
	20	05	30			Alte obiecte de inventar			31.483	31.483	31.483	31.483	31.483		
	20	06				Deplasari, detasari, transferari			54.029	54.029	54.029	54.029	54.029		47.790
	20	06	01			Deplasari interne, detasari, transferari			14.653	14.653	14.653	14.653	14.653		14.153
	20	06	02			Deplasari in strainatate			39.376	39.376	39.376	39.376	39.376		33.637
	20	13				Pregatire profesionala			31.978	31.978	31.978	31.978	31.978		1.978
	20	25				Cheltuieli judiciare si extrajudiciare derivate din actiuni in reprezentarea intereselor statului, potrivit dispozitiilor legale			194.874	194.874	194.874	194.874	194.874		167.874
	20	30				Alte cheltuieli			953.800	953.800	953.800	953.800	953.800		427.710
	20	30	01			Reclama si publicitate			8.593	8.593	8.593	8.593	8.593		5.812
	20	30	02			Protocol si reprezentare			3.240	3.240	3.240	3.240	3.240		3.240
	20	30	03			Prime de asigurare non-viata			10.749	10.749	10.749	10.749	10.749		10.749
	20	30	30			Alte cheltuieli cu bunuri si servicii			931.218	931.218	931.218	931.218	931.218		407.909
	58					TITLUL X PROIECTE CU FINANTARE DIN FONDURI EXTERNE NERAMBURSABILE CADRULUI FINANCIAR 2014-2020			455.020	11.039	11.039	11.039	11.039		8.755
	58	02				Programe din Fondul Social European (FSE)			455.020	11.039	11.039	11.039	11.039		8.755
	58	02	01			Finantarea nationala			1.656	1.656	1.656	1.656	1.656		1.313
	58	02	02			Finantarea externa nerambursabila			453.364	9.383	9.383	9.383	9.383		7.442
	59					TITLUL XI ALTE CHELTUIELI			6.000.000	294.034	294.034	294.034	294.034		294.034
	59	17				Despagubiri civile			6.000.000	294.034	294.034	294.034	294.034		294.034
	70					CHELTUIELI DE CAPITAL			5.309.420	238.599	238.599	238.599	238.599		406.112

Capi- tol	Sub- capi- tol	Pa- ra- graf	Gru- pa / Titlu	Ar- ti- col	Ali- ne- at	Denumire indicator	Credite de angajament		Credite bugetare		Angajamente bugetare	Angajamente legale	Plati efectuate	Angajamente legale de platit	Cheltuieli efective
							aprobate la finele perioadei de raportare	trimestriale cumulate	aprobate la finele perioadei de raportare	trimestriale cumulate					
A						B	1	2	3	4	5	6	7	8=6-7	9
			71			TITLUL XIII ACTIVE NEFINANCIARE			5.309.420	238.599	238.599	238.599	238.599		406.112
			71	01		Active fixe			5.309.420	238.599	238.599	238.599	238.599		406.112
			71	01	01	Constructii			15.934	15.934	15.934	15.934	15.934		
			71	01	02	Masini, echipamente si mijloace de transport			81.932	81.932	81.932	81.932	81.932		306.290
			71	01	03	Mobilier, aparatura birotica si alte active corporale									4.629
			71	01	30	Alte active fixe (inclusiv reparatii capitale)			5.211.554	140.733	140.733	140.733	140.733		95.193
5402						ALTE SERVICII PUBLICE GENERALE			500.000						
			01			CHELTUIELI CURENTE			500.000						
			20			TITLUL II BUNURI SI SERVICII			500.000						
			20	01		Bunuri si servicii			500.000						
			20	01	30	Alte bunuri si servicii pentru intretinere si functionare			500.000						
5502						TRANZACTII PRIVIND DATORIA PUBLICA SI IMPRUMUTURI			24.212.330	5.535.074	5.535.074	5.535.074	5.535.074		4.393.818
			01			CHELTUIELI CURENTE			24.212.330	5.535.074	5.535.074	5.535.074	5.535.074		4.393.818
			30			TITLUL III DOBANZI			24.212.330	5.535.074	5.535.074	5.535.074	5.535.074		4.393.818
			30	01		Dobanzi aferente datoriei publice interne			15.466.810	3.192.771	3.192.771	3.192.771	3.192.771		3.210.124
			30	01	01	Dobanzi aferente datoriei publice interne directe			15.466.810	3.192.771	3.192.771	3.192.771	3.192.771		3.210.124
			30	02		Dobanzi aferente datoriei publice externe			8.745.520	2.342.303	2.342.303	2.342.303	2.342.303		1.183.694
			30	02	02	Dobanzi aferente creditelor externe contractate de ordonatorii de credite			8.745.520	2.342.303	2.342.303	2.342.303	2.342.303		1.183.694

Capi- tol	Sub- capi- tol	Pa- ra- graf	Gru- pa / Titlu	Ar- ti- col	Ali- ne- at	Denumire indicator	Credite de angajament		Credite bugetare		Angajamente bugetare	Angajamente legale	Plati efectuate	Angajamente legale de platit	Cheltuieli efective
							aprobate la finele perioadei de raportare	trimestriale cumulate	aprobate la finele perioadei de raportare	trimestriale cumulate					
A						B	1	2	3	4	5	6	7	8=6-7	9
6000	02					Partea II-a APARARE, ORDINE PUBLICA SI SIGURANTA NATIONALA			40.523.270	9.975.431	9.975.431	9.975.431	9.975.431		8.838.317
6102						ORDINE PUBLICA SI SIGURANTA NATIONALA			40.523.270	9.975.431	9.975.431	9.975.431	9.975.431		8.838.317
		01				CHELTUIELI CURENTE			32.950.000	8.443.879	8.443.879	8.443.879	8.443.879		8.363.120
		10				TITLUL I CHELTUIELI DE PERSONAL			30.600.000	7.824.637	7.824.637	7.824.637	7.824.637		7.761.970
		10	01			Cheltuieli salariale in bani			29.449.124	6.673.761	6.673.761	6.673.761	6.673.761		6.610.942
		10	01	01		Salarii de baza			29.244.358	6.468.995	6.468.995	6.468.995	6.468.995		6.410.832
		10	01	05		Sporuri pentru conditii de munca			204.766	204.766	204.766	204.766	204.766		200.110
		10	02			Cheltuieli salariale in natura			1.013.533	1.013.533	1.013.533	1.013.533	1.013.533		1.013.533
		10	02	02		Norme de hrana			1.013.533	1.013.533	1.013.533	1.013.533	1.013.533		1.013.533
		10	03			Contributii			137.343	137.343	137.343	137.343	137.343		137.495
		10	03	07		Contributia asiguratorie pentru munca			137.343	137.343	137.343	137.343	137.343		137.495
		20				TITLUL II BUNURI SI SERVICII			2.150.000	619.242	619.242	619.242	619.242		601.150
		20	01			Bunuri si servicii			1.993.068	462.310	462.310	462.310	462.310		260.848
		20	01	01		Furnituri de birou			13.761	13.761	13.761	13.761	13.761		11.860
		20	01	02		Materiale pentru curatenie			1.356	1.356	1.356	1.356	1.356		2.497
		20	01	03		Încalzit, iluminat si forta motrica			74.277	74.277	74.277	74.277	74.277		45.688
		20	01	04		Apa, canal si salubritate			6.842	6.842	6.842	6.842	6.842		5.202
		20	01	05		Carburanti si lubrifianti			90.182	90.182	90.182	90.182	90.182		73.586
		20	01	06		Piese de schimb			25.838	25.838	25.838	25.838	25.838		5.627
		20	01	08		Posta, telecomunicatii, radio, tv, internet			20.972	20.972	20.972	20.972	20.972		21.158
		20	01	09		Materiale si prestari de servicii cu caracter functional			1.753.230	222.472	222.472	222.472	222.472		91.418
		20	01	30		Alte bunuri si servicii pentru intretinere si functionare			6.610	6.610	6.610	6.610	6.610		3.812

Capi- tol	Sub- capi- tol	Pa- ra- graf	Gru- pa / Titlu	Ar- ti- col	Ali- ne- at	Denumire indicator	Credite de angajament		Credite bugetare		Angajamente bugetare	Angajamente legale	Plati efectuate	Angajamente legale de platit	Cheltuieli efective
							aprobate la finele perioadei de raportare	trimestriale cumulate	aprobate la finele perioadei de raportare	trimestriale cumulate					
A						B	1	2	3	4	5	6	7	8=6-7	9
			20	02		Reparatii curente			3.153	3.153	3.153	3.153	3.153		
			20	04		Medicamente si materiale sanitare			1.976	1.976	1.976	1.976	1.976		
			20	04	01	Medicamente			488	488	488	488	488		
			20	04	02	Materiale sanitare			1.000	1.000	1.000	1.000	1.000		
			20	04	04	Dezinfectanti			488	488	488	488	488		
			20	05		Bunuri de natura obiectelor de inventar			102.696	102.696	102.696	102.696	102.696		291.602
			20	05	01	Uniforme si echipament			52.466	52.466	52.466	52.466	52.466		283.029
			20	05	03	Lenjerie si accesorii de pat			9.773	9.773	9.773	9.773	9.773		
			20	05	30	Alte obiecte de inventar			40.457	40.457	40.457	40.457	40.457		8.573
			20	06		Deplasari, detasari, transferari			621	621	621	621	621		621
			20	06	01	Deplasari interne, detasari, transferari			621	621	621	621	621		621
			20	13		Pregatire profesionala			8.708	8.708	8.708	8.708	8.708		2.708
			20	15		Munitie, furnituri si armament de natura activelor fixe pentru armata									2.345
			20	25		Cheltuieli judiciare si extrajudiciare derivate din actiuni in reprezentarea intereselor statului, potrivit dispozitiilor legale			14.524	14.524	14.524	14.524	14.524		14.524
			20	30		Alte cheltuieli			25.254	25.254	25.254	25.254	25.254		28.502
			20	30	03	Prime de asigurare non-viata			25.161	25.161	25.161	25.161	25.161		28.399
			20	30	30	Alte cheltuieli cu bunuri si servicii			93	93	93	93	93		103
			59			TITLUL XI ALTE CHELTUIELI			200.000						
			59	02		Ajutoare pentru daune provocate de calamitati naturale			200.000						
			70			CHELTUIELI DE CAPITAL			7.573.270	1.533.963	1.533.963	1.533.963	1.533.963		475.197
			71			TITLUL XIII ACTIVE NEFINANCIARE			7.573.270	1.533.963	1.533.963	1.533.963	1.533.963		475.197

Capi- tol	Sub- capi- tol	Pa- ra- graf	Gru- pa / Titlu	Ar- ti- col	Ali- ne- at	Denumire indicator	Credite de angajament		Credite bugetare		Angajamente bugetare	Angajamente legale	Plati efectuate	Angajamente legale de platit	Cheltuieli efective	
							aprobrate la finele perioadei de raportare	trimestriale cumulate	aprobrate la finele perioadei de raportare	trimestriale cumulate						
A						B	1	2	3	4	5	6	7	8=6-7	9	
			10	01	17	Indemnizatii de hrana									2.485	
			10	01	30	Alte drepturi salariale in bani									431	
			10	03		Contributii									5.038	
			10	03	07	Contributia asiguratorie pentru munca									5.038	
			20			TITLUL II BUNURI SI SERVICII			34.803.550	10.116.025	10.116.025	10.116.025	10.116.025		11.044.260	
			20	01		Bunuri si servicii			33.363.003	8.675.478	8.675.478	8.675.478	8.675.478		10.548.505	
			20	01	01	Furnituri de birou			147.821	147.821	147.821	147.821	147.821		70.310	
			20	01	02	Materiale pentru curatenie			211.608	211.608	211.608	211.608	211.608		133.182	
			20	01	03	Încalzit, iluminat si forta motrica			5.290.915	5.290.915	5.290.915	5.290.915	5.290.915		8.217.166	
			20	01	04	Apa, canal si salubritate			1.104.970	1.104.970	1.104.970	1.104.970	1.104.970		845.464	
			20	01	05	Carburanti si lubrifianti			12.755	12.755	12.755	12.755	12.755		17.129	
			20	01	06	Piese de schimb			3.929	3.929	3.929	3.929	3.929		4.320	
			20	01	07	Transport									93	
			20	01	08	Posta, telecomunicatii, radio, tv, internet			234.884	234.884	234.884	234.884	234.884	234.884		199.499
			20	01	09	Materiale si prestari de servicii cu caracter functional			301.600	301.600	301.600	301.600	301.600	301.600		238.762
			20	01	30	Alte bunuri si servicii pentru intretinere si functionare			26.054.521	1.366.996	1.366.996	1.366.996	1.366.996	1.366.996		822.580
			20	02		Reparatii curente			590.885	590.885	590.885	590.885	590.885	590.885		95.818
			20	04		Medicamente si materiale sanitare			2.304	2.304	2.304	2.304	2.304	2.304		843
			20	04	01	Medicamente			1.742	1.742	1.742	1.742	1.742	1.742		843
			20	04	02	Materiale sanitare			562	562	562	562	562	562		
			20	05		Bunuri de natura obiectelor de inventar			268.862	268.862	268.862	268.862	268.862	268.862		81.413
			20	05	01	Uniforme si echipament			2.938	2.938	2.938	2.938	2.938	2.938		
			20	05	30	Alte obiecte de inventar			265.924	265.924	265.924	265.924	265.924	265.924		81.413

Capi- tol	Sub- capi- tol	Pa- ra- graf	Gru- pa / Titlu	Ar- ti- col	Ali- ne- at	Denumire indicator	Credite de angajament		Credite bugetare		Angajamente bugetare	Angajamente legale	Plati efectuate	Angajamente legale de platit	Cheltuieli efective
							aprobrate la finele perioadei de raportare	trimestriale cumulate	aprobrate la finele perioadei de raportare	trimestriale cumulate					
A						B	1	2	3	4	5	6	7	8=6-7	9
			20	05		Bunuri de natura obiectelor de inventar			28.174	28.174	28.174	28.174	28.174		
			20	05	30	Alte obiecte de inventar			28.174	28.174	28.174	28.174	28.174		
			20	13		Pregatire profesionala			67.300	67.300	67.300	67.300	67.300		
			20	30		Alte cheltuieli			19.309	19.309	19.309	19.309	19.309		20.574
			20	30	30	Alte cheltuieli cu bunuri si servicii			19.309	19.309	19.309	19.309	19.309		20.574
			51			TITLUL VI TRANSFERURI INTRE UNITATI ALE ADMINISTRATIEI PUBLICE			33.524.320	11.401.561	11.401.561	11.401.561	11.401.561		566.264
			51	01		Transferuri curente			575.810	566.264	566.264	566.264	566.264		566.264
			51	01	46	Transferuri din bugetele locale pentru finantarea cheltuielilor curente din domeniul sanatatii			575.810	566.264	566.264	566.264	566.264		566.264
			51	02		Transferuri de capital			32.948.510	10.835.297	10.835.297	10.835.297	10.835.297		
			51	02	28	Transferuri din bugetele locale pentru finantarea cheltuielilor de capital din domeniul sanatatii			32.948.510	10.835.297	10.835.297	10.835.297	10.835.297		
			56			TITLUL VIII PROIECTE CU FINANTARE DIN FONDURI EXTERNE NERAMBURSABILE (FEN) POSTADERARE									36.324
			56	01		Programe din Fondul European de Dezvoltare Regionala (FEDR)									36.324
			56	01	02	Finantarea externa nerambursabila									36.324
			58			TITLUL X PROIECTE CU FINANTARE DIN FONDURI EXTERNE NERAMBURSABILE CADRULUI FINANCIAR 2014-2020			5.454.760						
			58	01		Programe din Fondul European de Dezvoltare Regionala (FEDR)			5.454.760						

Capi- tol	Sub- capi- tol	Pa- ra- graf	Gru- pa / Titlu	Ar- ti- col	Ali- ne- at	Denumire indicator	Credite de angajament		Credite bugetare		Angajamente bugetare	Angajamente legale	Plati efectuate	Angajamente legale de platit	Cheltuieli efective
							aprobat la finele perioadei de raportare	trimestriale cumulate	aprobat la finele perioadei de raportare	trimestriale cumulate					
A						B	1	2	3	4	5	6	7	8=6-7	9
			58	01	01	Finantarea nationala			5.454.760						
			70			CHELTUIELI DE CAPITAL			30.856.000	1.786.225	1.786.225	1.786.225	1.786.225		365.892
			71			TITLUL XIII ACTIVE NEFINANCIARE			30.856.000	1.786.225	1.786.225	1.786.225	1.786.225		365.892
			71	01		Active fixe			30.856.000	1.786.225	1.786.225	1.786.225	1.786.225		365.892
			71	01	01	Constructii			30.792.624	1.722.849	1.722.849	1.722.849	1.722.849		
			71	01	02	Masini, echipamente si mijloace de transport									357.346
			71	01	03	Mobilier, aparatura birotica si alte active corporale									8.546
			71	01	30	Alte active fixe (inclusiv reparatii capitale)			63.376	63.376	63.376	63.376	63.376		
						CULTURA, RECREERE SI RELIGIE			133.409.520	37.418.845	37.418.845	37.418.845	37.418.845		22.012.976
6702			01			CHELTUIELI CURENTE			113.552.770	36.359.551	36.359.551	36.359.551	36.359.551		20.148.737
			10			TITLUL I CHELTUIELI DE PERSONAL			30.710.000	7.378.532	7.378.532	7.378.532	7.378.532		7.739.603
			10	01		Cheltuieli salariale in bani			30.498.678	7.167.210	7.167.210	7.167.210	7.167.210		7.499.632
			10	01	01	Salarii de baza			29.285.002	5.953.534	5.953.534	5.953.534	5.953.534		6.233.952
			10	01	05	Sporuri pentru conditii de munca			514.389	514.389	514.389	514.389	514.389		535.746
			10	01	06	Alte sporuri			14.617	14.617	14.617	14.617	14.617		14.512
			10	01	10	Fond pentru posturi ocupate prin cumul			129.339	129.339	129.339	129.339	129.339		137.517
			10	01	12	Indemnizatii platite unor persoane din afara unitatii			148.020	148.020	148.020	148.020	148.020		143.191
			10	01	13	Drepturi de delegare			600	600	600	600	600		100
			10	01	16	Alocatii pentru locuinte			93.554	93.554	93.554	93.554	93.554		86.004
			10	01	17	Indemnizatii de hrana			62.000	62.000	62.000	62.000	62.000		62.000
			10	01	30	Alte drepturi salariale in bani			251.157	251.157	251.157	251.157	251.157		286.610
			10	02		Cheltuieli salariale in natura			16.100	16.100	16.100	16.100	16.100		26.850

Capi- tol	Sub- capi- tol	Pa- ra- graf	Gru- pa / Titlu	Ar- ti- col	Ali- ne- at	Denumire indicator	Credite de angajament		Credite bugetare		Angajamente bugetare	Angajamente legale	Plati efectuate	Angajamente legale de platit	Cheltuieli efective
							aprobate la finele perioadei de raportare	trimestriale cumulate	aprobate la finele perioadei de raportare	trimestriale cumulate					
A						B	1	2	3	4	5	6	7	8=6-7	9
			10 02	06		Vouchere de vacanta			16.100	16.100	16.100	16.100	16.100		26.850
			10 03			Contributii			195.222	195.222	195.222	195.222	195.222		213.121
			10 03	01		Contributii de asigurari sociale de stat			45.061	45.061	45.061	45.061	45.061		47.738
			10 03	07		Contributia asiguratorie pentru munca			150.115	150.115	150.115	150.115	150.115		165.383
			10 03	08		Contributii platite de angajator in numele angajatului			46	46	46	46	46		
			20			TITLUL II BUNURI SI SERVICII			80.957.850	28.868.035	28.868.035	28.868.035	28.868.035		12.296.953
			20 01			Bunuri si servicii			59.916.937	7.827.122	7.827.122	7.827.122	7.827.122		5.748.522
			20 01	01		Furnituri de birou			25.180	25.180	25.180	25.180	25.180		16.095
			20 01	02		Materiale pentru curatenie			6.697	6.697	6.697	6.697	6.697		6.266
			20 01	03		Incalzit, iluminat si forta motrica			352.633	352.633	352.633	352.633	352.633		308.600
			20 01	04		Apa, canal si salubritate			29.410	29.410	29.410	29.410	29.410		17.491
			20 01	05		Carburanti si lubrifianti			13.709	13.709	13.709	13.709	13.709		11.248
			20 01	06		Piese de schimb			243	243	243	243	243		3.690
			20 01	07		Transport			265.276	265.276	265.276	265.276	265.276		190.797
			20 01	08		Posta, telecomunicatii, radio, tv, internet			42.987	42.987	42.987	42.987	42.987		40.032
			20 01	09		Materiale si prestari de servicii cu caracter functional			6.566.031	6.566.031	6.566.031	6.566.031	6.566.031		4.229.167
			20 01	30		Alte bunuri si servicii pentru intretinere si functionare			52.614.771	524.956	524.956	524.956	524.956		925.136
			20 02			Reparatii curente			309.617	309.617	309.617	309.617	309.617		204.145
			20 03			Hrana			695.094	695.094	695.094	695.094	695.094		427.410
			20 03	01		Hrana pentru oameni			524.803	524.803	524.803	524.803	524.803		314.014
			20 03	02		Hrana pentru animale			170.291	170.291	170.291	170.291	170.291		113.396

Capi- tol	Sub- capi- tol	Pa- ra- graf	Gru- pa / Titlu	Ar- ti- col	Ali- ne- at	Denumire indicator	Credite de angajament		Credite bugetare		Angajamente bugetare	Angajamente legale	Plati efectuate	Angajamente legale de platit	Cheltuieli efective
							aprobate la finele perioadei de raportare	trimestriale cumulate	aprobate la finele perioadei de raportare	trimestriale cumulate					
A						B	1	2	3	4	5	6	7	8=6-7	9
						FONDURI EXTERNE NERAMBURSABILE									
						CADRULUI FINANCIAR 2014-2020			182.220	40.388	40.388	40.388	40.388		51.528
			58	01		Programe din Fondul European de Dezvoltare Regionala (FEDR)			182.220	40.388	40.388	40.388	40.388		40.388
			58	01	01	Finantarea nationala			17.180	17.180	17.180	17.180	17.180		17.180
			58	01	02	Finantarea externa nerambursabila			165.040	23.208	23.208	23.208	23.208		23.208
			58	15		Alte programe comunitare finantate in perioada 2014-2020									11.140
			58	15	01	Finantarea nationala									11.140
			59			TITLUL XI ALTE CHELTUIELI			202.700	72.596	72.596	72.596	72.596		60.653
			59	40		Sume aferente persoanelor cu handicap neincadrate			202.700	72.596	72.596	72.596	72.596		60.653
			70			CHELTUIELI DE CAPITAL			19.856.750	1.080.371	1.080.371	1.080.371	1.080.371		1.864.239
			71			TITLUL XIII ACTIVE NEFINANCIARE			19.856.750	1.080.371	1.080.371	1.080.371	1.080.371		1.864.239
			71	01		Active fixe			19.856.750	1.080.371	1.080.371	1.080.371	1.080.371		1.862.551
			71	01	01	Constructii			528.331	528.331	528.331	528.331	528.331		1.527.688
			71	01	02	Masini, echipamente si mijloace de transport			19.147.985	371.606	371.606	371.606	371.606		278.761
			71	01	03	Mobilier, aparatura birotica si alte active corporale			152.308	152.308	152.308	152.308	152.308		41.080
			71	01	30	Alte active fixe (inclusiv reparatii capitale)			28.126	28.126	28.126	28.126	28.126		15.022
			71	03		Reparatii capitale aferente activelor fixe									1.688
			84			PLATI EFECTUATE IN ANII PRECEDENTI SI RECUPERATE IN ANUL CURENT				-21.077	-21.077	-21.077	-21.077		

Capi- tol	Sub- capi- tol	Pa- ra- graf	Gru- pa / Titlu	Ar- ti- col	Ali- ne- at	Denumire indicator	Credite de angajament		Credite bugetare		Angajamente bugetare	Angajamente legale	Plati efectuate	Angajamente legale de platit	Cheltuieli efective
							aprobate la finele perioadei de raportare	trimestriale cumulate	aprobate la finele perioadei de raportare	trimestriale cumulate					
A						B	1	2	3	4	5	6	7	8=6-7	9
			85			Titlul XIX PLATI EFECTUATE IN ANII PRECEDENTI SI RECUPERATE IN ANUL CURENT				-21.077	-21.077	-21.077	-21.077		
			85	01		Plati efectuate in anii precedenti si recuperate in anul curent				-21.077	-21.077	-21.077	-21.077		
			85	01	01	Plati efectuate in anii precedenti si recuperate in anul curent (SF)				-21.077	-21.077	-21.077	-21.077		
6802						ASIGURARI SI ASISTENTA SOCIALA			109.029.220	28.970.239	28.970.239	28.970.239	28.970.239		24.761.220
			01			CHELTUIELI CURENTE			107.287.060	28.874.571	28.874.571	28.874.571	28.874.571		24.636.011
			10			TITLUL I CHELTUIELI DE PERSONAL			55.700.000	13.581.815	13.581.815	13.581.815	13.581.815		13.597.496
			10	01		Cheltuieli salariale in bani			55.393.644	13.275.459	13.275.459	13.275.459	13.275.459		13.300.098
			10	01	01	Salarii de baza			49.152.097	7.033.912	7.033.912	7.033.912	7.033.912		7.609.367
			10	01	12	Indemnizatii platite unor persoane din afara unitatii			6.241.547	6.241.547	6.241.547	6.241.547	6.241.547		5.690.731
			10	03		Contributii			306.356	306.356	306.356	306.356	306.356		297.398
			10	03	07	Contributia asiguratorie pentru munca			306.356	306.356	306.356	306.356	306.356		297.398
			20			TITLUL II BUNURI SI SERVICII			10.000.000	2.446.144	2.446.144	2.446.144	2.446.144		1.502.015
			20	01		Bunuri si servicii			8.383.711	829.855	829.855	829.855	829.855		574.280
			20	01	01	Furnituri de birou			110.636	110.636	110.636	110.636	110.636		24.971
			20	01	02	Materiale pentru curatenie			118.564	118.564	118.564	118.564	118.564		53.452
			20	01	03	Încalzit, iluminat si forta motrica			206.472	206.472	206.472	206.472	206.472		224.107
			20	01	04	Apa, canal si salubritate			61.732	61.732	61.732	61.732	61.732		46.761
			20	01	05	Carburanti si lubrifianti			97.849	97.849	97.849	97.849	97.849		25.892
			20	01	06	Piese de schimb			5.239	5.239	5.239	5.239	5.239		
			20	01	08	Posta, telecomunicatii, radio, tv, internet			85.588	85.588	85.588	85.588	85.588		84.929

Capi- tol	Sub- capi- tol	Pa- ra- graf	Gru- pa / Titlu	Ar- ti- col	Ali- ne- at	Denumire indicator	Credite de angajament		Credite bugetare		Angajamente bugetare	Angajamente legale	Plati efectuate	Angajamente legale de platit	Cheltuieli efective
							aprobat la finele perioadei de raportare	trimestriale cumulate	aprobat la finele perioadei de raportare	trimestriale cumulate					
A						B	1	2	3	4	5	6	7	8=6-7	9
			20	01	09	Materiale si prestari de servicii cu caracter functional			18.411	18.411	18.411	18.411	18.411		12.351
			20	01	30	Alte bunuri si servicii pentru intretinere si functionare			7.679.220	125.364	125.364	125.364	125.364	125.364	101.817
			20	02		Reparatii curente			120.500	120.500	120.500	120.500	120.500	120.500	14.954
			20	03		Hrana			1.230.265	1.230.265	1.230.265	1.230.265	1.230.265	1.230.265	772.453
			20	03	01	Hrana pentru oameni			1.230.265	1.230.265	1.230.265	1.230.265	1.230.265	1.230.265	772.453
			20	04		Medicamente si materiale sanitare			29.079	29.079	29.079	29.079	29.079	29.079	25.072
			20	04	01	Medicamente			22.076	22.076	22.076	22.076	22.076	22.076	14.833
			20	04	02	Materiale sanitare									6.943
			20	04	04	Dezinfectanti			7.003	7.003	7.003	7.003	7.003	7.003	3.296
			20	05		Bunuri de natura obiectelor de inventar			47.333	47.333	47.333	47.333	47.333	47.333	
			20	05	03	Lenjerie si accesorii de pat			42.316	42.316	42.316	42.316	42.316	42.316	
			20	05	30	Alte obiecte de inventar			5.017	5.017	5.017	5.017	5.017	5.017	
			20	06		Deplasari, detasari, transferari			41.476	41.476	41.476	41.476	41.476	41.476	11.711
			20	06	01	Deplasari interne, detasari, transferari			41.476	41.476	41.476	41.476	41.476	41.476	11.711
			20	13		Pregatire profesionala			34.150	34.150	34.150	34.150	34.150	34.150	21.340
			20	14		Protectia muncii			18.778	18.778	18.778	18.778	18.778	18.778	18.326
			20	30		Alte cheltuieli			94.708	94.708	94.708	94.708	94.708	94.708	63.879
			20	30	01	Reclama si publicitate			11.333	11.333	11.333	11.333	11.333	11.333	9.310
			20	30	03	Prime de asigurare non-viata			7.045	7.045	7.045	7.045	7.045	7.045	7.045
			20	30	30	Alte cheltuieli cu bunuri si servicii			76.330	76.330	76.330	76.330	76.330	76.330	47.524
			51			TITLUL VI TRANSFERURI INTRE UNITATI ALE ADMINISTRATIEI PUBLICE			1.032.000	237.500	237.500	237.500	237.500	237.500	237.500
			51	01		Transferuri curente			1.032.000	237.500	237.500	237.500	237.500	237.500	237.500
			51	01	01	Transferuri catre institutiile publice			794.500						

Capi- tol	Sub- capi- tol	Pa- ra- graf	Gru- pa / Titlu	Ar- ti- col	Ali- ne- at	Denumire indicator	Credite de angajament		Credite bugetare		Angajamente bugetare	Angajamente legale	Plati efectuate	Angajamente legale de platit	Cheltuieli efective
							aprobrate la finele perioadei de raportare	trimestriale cumulate	aprobrate la finele perioadei de raportare	trimestriale cumulate					
A						B	1	2	3	4	5	6	7	8=6-7	9
						caracter functional			35.914	35.914	35.914	35.914	35.914		4.918
	20	01	30			Alte bunuri si servicii pentru intretinere si functionare			10.950.943	539.886	539.886	539.886	539.886		8.663
	20	02				Reparatii curente			13.999	13.999	13.999	13.999	13.999		110.452
	20	25				Cheltuieli judiciare si extrajudiciare derivate din actiuni in reprezentarea intereselor statului, potrivit dispozitiilor legale			29.963	29.963	29.963	29.963	29.963		10.983
	20	30				Alte cheltuieli			3.523.376	3.523.376	3.523.376	3.523.376	3.523.376		1.584.252
	20	30	03			Prime de asigurare non-viata			12	12	12	12	12		12
	20	30	30			Alte cheltuieli cu bunuri si servicii			3.523.364	3.523.364	3.523.364	3.523.364	3.523.364		1.584.240
	56					TITLUL VIII PROIECTE CU FINANTARE DIN FONDURI EXTERNE NERAMBURSABILE (FEN) POSTADERARE			900	900	900	900	900		
	56	01				Programe din Fondul European de Dezvoltare Regionala (FEDR)			900	900	900	900	900		
	56	01	01			Finantarea nationala			900	900	900	900	900		
	58					TITLUL X PROIECTE CU FINANTARE DIN FONDURI EXTERNE NERAMBURSABILE CADRULUI FINANCIAR 2014-2020			11.416.640	833	833	833	833		833
	58	01				Programe din Fondul European de Dezvoltare Regionala (FEDR)			11.416.640	833	833	833	833		833
	58	01	01			Finantarea nationala			11.416.640	833	833	833	833		833
	70					CHELTUIELI DE CAPITAL			11.639.160	46.666	46.666	46.666	46.666		3.855.908
	71					TITLUL XIII ACTIVE NEFINANCIARE			11.639.160	46.666	46.666	46.666	46.666		3.855.908
	71	01				Active fixe			11.639.160	46.666	46.666	46.666	46.666		3.855.908

Capi- tol	Sub- capi- tol	Pa- ra- graf	Gru- pa / Titlu	Ar- ti- col	Ali- ne- at	Denumire indicator	Credite de angajament		Credite bugetare		Angajamente bugetare	Angajamente legale	Plati efectuate	Angajamente legale de platit	Cheltuieli efective
							aprobate la finele perioadei de raportare	trimestriale cumulate	aprobate la finele perioadei de raportare	trimestriale cumulate					
A						B	1	2	3	4	5	6	7	8=6-7	9
			71	01	01	Constructii			113	113	113	113	113		3.506.070
			71	01	02	Masini, echipamente si mijloace de transport									172.320
			71	01	03	Mobilier, aparatura birotica si alte active corporale			11.592.494						151.163
			71	01	30	Alte active fixe (inclusiv reparatii capitale)			46.553	46.553	46.553	46.553	46.553		26.355
			79			OPERATIUNI FINANCIARE			38.008.450	9.989.400	9.989.400	9.989.400	9.989.400		
			81			TITLUL XVII RAMBURSARI DE CREDITE			38.008.450	9.989.400	9.989.400	9.989.400	9.989.400		
			81	01		Rambursari de credite externe			3.600.000	3.600.000	3.600.000	3.600.000	3.600.000		
			81	01	05	Rambursari de credite aferente datoriei publice externe locale			3.600.000	3.600.000	3.600.000	3.600.000	3.600.000		
			81	02		Rambursari de credite interne			34.408.450	6.389.400	6.389.400	6.389.400	6.389.400		
			81	02	05	Rambursari de credite aferente datoriei publice interne locale			34.408.450	6.389.400	6.389.400	6.389.400	6.389.400		
			84			PLATI EFECTUATE IN ANII PRECEDENTI SI RECUPERATE IN ANUL CURENT				-669.162	-669.162	-669.162	-669.162		
			85			Titlul XIX PLATI EFECTUATE IN ANII PRECEDENTI SI RECUPERATE IN ANUL CURENT				-669.162	-669.162	-669.162	-669.162		
			85	01		Plati efectuate in anii precedenti si recuperate in anul curent				-669.162	-669.162	-669.162	-669.162		
			85	01	01	Plati efectuate in anii precedenti si recuperate in anul curent (SF)				-24.619	-24.619	-24.619	-24.619		
			85	01	02	Plati efectuate in anii precedenti si recuperate in anul curent (SD)				-644.543	-644.543	-644.543	-644.543		

Capi- tol	Sub- capi- tol	Pa- ra- graf	Gru- pa / Titlu	Ar- ti- col	Ali- ne- at	Denumire indicator	Credite de angajament		Credite bugetare		Angajamente bugetare	Angajamente legale	Plati efectuate	Angajamente legale de platit	Cheltuieli efective
							aprobate la finele perioadei de raportare	trimestriale cumulate	aprobate la finele perioadei de raportare	trimestriale cumulate					
A						B	1	2	3	4	5	6	7	8=6-7	9
			71	01	30	transport Alte active fixe (inclusiv reparatii capitale)			72.783.006	4.846.940	4.846.940	4.846.940	4.846.940		10.358.474
									81.760	81.760	81.760	81.760	81.760		

Conducatorul institutiei,

Conducatorul compartimentului
financiar-contabil

PRIMAR,
NICOLAE ROBU

DIRECTOR ECONOMIC,
STELIANA STANCIU

SEF SERVICIU BUGET
RAMONA RADU



CONTUL DE EXECUTIE AL BUGETULUI LOCAL - CHELTUIELI
31032019

SECȚIUNEA DE FUNCȚIONARE

Capi- tol	Sub- capi- tol	Pa- ra- graf	Gru- pa / Titlu	Ar- ti- col	Ali- ne- at	Denumire indicator	Credite de angajament		Credite bugetare		Angajamente bugetare	Angajamente legale	Plati efectuate	Angajamente legale de platit	Cheltuieli efective
							aprobate la finele perioadei de raportare	trimestriale cumulate	aprobate la finele perioadei de raportare	trimestriale cumulate					
A						B	1	2	3	4	5	6	7	8=6-7	9
5002						TOTAL CHELTUIELI			668.026.350	198.668.134	198.668.134	198.668.134	198.668.134		126.249.083
5100	02					Partea I-a SERVICII PUBLICE GENERALE			102.240.890	23.243.640	23.243.640	23.243.640	23.243.640		21.346.302
5102						AUTORITATI PUBLICE SI ACTIUNI EXTERNE			77.528.560	17.708.566	17.708.566	17.708.566	17.708.566		16.952.484
5402						ALTE SERVICII PUBLICE GENERALE			500.000						
5502						TRANZACTII PRIVIND DATORIA PUBLICA SI IMPRUMUTURI			24.212.330	5.535.074	5.535.074	5.535.074	5.535.074		4.393.818
6000	02					Partea II-a APARARE, ORDINE PUBLICA SI SIGURANTA NATIONALA			32.950.000	8.441.468	8.441.468	8.441.468	8.441.468		8.363.120
6102						ORDINE PUBLICA SI SIGURANTA NATIONALA			32.950.000	8.441.468	8.441.468	8.441.468	8.441.468		8.363.120
6500	02					Partea III-a CHELTUIELI SOCIAL-CULTURALE			293.680.770	84.340.388	84.340.388	84.340.388	84.340.388		63.799.334
6502						INVATAMANT			54.355.550	14.163.659	14.163.659	14.163.659	14.163.659		14.661.915
6602						SANATATE			21.266.670	5.065.128	5.065.128	5.065.128	5.065.128		4.413.040
6702						CULTURA, RECREERE SI RELIGIE			111.870.550	36.298.086	36.298.086	36.298.086	36.298.086		20.097.209
6802						ASIGURARI SI ASISTENTA SOCIALA			106.188.000	28.813.515	28.813.515	28.813.515	28.813.515		24.627.170
7000	02					Partea IV-a SERVICII SI DEZVOLTARE									
						PUBLICA, LOCUINTE, MEDIU SI APE			76.509.010	28.185.063	28.185.063	28.185.063	28.185.063		5.340.667
7002						LOCUINTE, SERVICII SI DEZVOLTARE PUBLICA			58.309.010	19.494.855	19.494.855	19.494.855	19.494.855		2.741.614
7402						PROTECTIA MEDIULUI			18.200.000	8.690.208	8.690.208	8.690.208	8.690.208		2.599.053
8000	02					Partea V-a ACTIUNI ECONOMICE			162.645.680	54.457.575	54.457.575	54.457.575	54.457.575		27.399.660
8102						COMBUSTIBILI SI ENERGIE			36.469.680	7.321.664	7.321.664	7.321.664	7.321.664		10.000.000
8402						TRANSPORTURI			126.176.000	47.135.911	47.135.911	47.135.911	47.135.911		17.399.660

Capi- tol	Sub- capi- tol	Pa- ra- graf	Gru- pa / Titlu	Ar- ti- col	Ali- ne- at	Denumire indicator	Credite de angajament		Credite bugetare		Angajamente bugetare	Angajamente legale	Plati efectuate	Angajamente legale de platit	Cheltuieli efective
							aprobat la finele perioadei de raportare	trimestriale cumulate	aprobat la finele perioadei de raportare	trimestriale cumulate					
A						B	1	2	3	4	5	6	7	8-6-7	9
						RECUPERATE IN ANUL CURENT				-2.411	-2.411	-2.411	-2.411		
			85			Titlul XIX PLATI EFECTUATE IN ANII PRECEDENTI SI RECUPERATE IN ANUL CURENT				-2.411	-2.411	-2.411	-2.411		
			85	01		Plati efectuate in anii precedenti si recuperate in anul curent				-2.411	-2.411	-2.411	-2.411		
			85	01	01	Plati efectuate in anii precedenti si recuperate in anul curent (SF)				-2.411	-2.411	-2.411	-2.411		
6500	02					Partea III-a CHELTUIELI SOCIAL-CULTURALE			293.680.770	84.340.388	84.340.388	84.340.388	84.340.388		63.799.334
6502						INVATAMANT			54.355.550	14.163.659	14.163.659	14.163.659	14.163.659		14.661.915
			01			CHELTUIELI CURENTE			54.355.550	14.191.681	14.191.681	14.191.681	14.191.681		14.661.915
			10			TITLUL I CHELTUIELI DE PERSONAL			758.000						236.538
			10	01		Cheltuieli salariale in bani			758.000						231.500
			10	01	01	Salarii de baza			758.000						71.739
			10	01	11	Fond aferent platii cu ora									149.325
			10	01	15	Alocatii pentru transportul la si de la locul de munca									7.520
			10	01	17	Indemnizatii de hrana									2.485
			10	01	30	Alte drepturi salariale in bani									431
			10	03		Contributii									5.038
			10	03	07	Contributia asiguratorie pentru munca									5.038
			20			TITLUL II BUNURI SI SERVICII			34.803.550	10.116.025	10.116.025	10.116.025	10.116.025		11.044.260
			20	01		Bunuri si servicii			33.363.003	8.675.478	8.675.478	8.675.478	8.675.478		10.548.505
			20	01	01	Furnituri de birou			147.821	147.821	147.821	147.821	147.821		70.310
			20	01	02	Materiale pentru curatenie			211.608	211.608	211.608	211.608	211.608		133.182
			20	01	03	Încalzit, iluminat si forta motrica			5.290.915	5.290.915	5.290.915	5.290.915	5.290.915		8.217.166

Capi- tol	Sub- capi- tol	Pa- ra- graf	Gru- pa / Titlu	Ar- ti- col	Ali- ne- at	Denumire indicator	Credite de angajament		Credite bugetare		Angajamente bugetare	Angajamente legale	Plati efectuate	Angajamente legale de platit	Cheltuieli efective
							aprobate la finele perioadei de raportare	trimestriale cumulate	aprobate la finele perioadei de raportare	trimestriale cumulate					
A						B	1	2	3	4	5	6	7	8-6-7	9
			20 01 04			Apa, canal si salubritate			1.104.970	1.104.970	1.104.970	1.104.970	1.104.970		845.464
			20 01 05			Carburanti si lubrifianti			12.755	12.755	12.755	12.755	12.755		17.129
			20 01 06			Piese de schimb			3.929	3.929	3.929	3.929	3.929		4.320
			20 01 07			Transport									93
			20 01 08			Posta, telecomunicatii, radio, tv, internet			234.884	234.884	234.884	234.884	234.884		199.499
			20 01 09			Materiale si prestari de servicii cu caracter functional			301.600	301.600	301.600	301.600	301.600		238.762
			20 01 30			Alte bunuri si servicii pentru intretinere si functionare			26.054.521	1.366.996	1.366.996	1.366.996	1.366.996		822.580
			20 02			Reparatii curente			590.885	590.885	590.885	590.885	590.885		95.818
			20 04			Medicamente si materiale sanitare			2.304	2.304	2.304	2.304	2.304		843
			20 04 01			Medicamente			1.742	1.742	1.742	1.742	1.742		843
			20 04 02			Materiale sanitare			562	562	562	562	562		
			20 05			Bunuri de natura obiectelor de inventar			268.862	268.862	268.862	268.862	268.862		81.413
			20 05 01			Uniforme si echipament			2.938	2.938	2.938	2.938	2.938		
			20 05 30			Alte obiecte de inventar			265.924	265.924	265.924	265.924	265.924		81.413
			20 06			Deplasari, detasari, transferari			2.522	2.522	2.522	2.522	2.522		1.858
			20 06 01			Deplasari interne, detasari, transferari			2.522	2.522	2.522	2.522	2.522		1.858
			20 11			Carti, publicatii si materiale documentare			7.996	7.996	7.996	7.996	7.996		3.000
			20 12			Consultanta si expertiza			6.000	6.000	6.000	6.000	6.000		3.000
			20 13			Pregatire profesionala			30.456	30.456	30.456	30.456	30.456		2.743
			20 14			Protectia muncii			118.241	118.241	118.241	118.241	118.241		52.114
			20 30			Alte cheltuieli			413.281	413.281	413.281	413.281	413.281		254.966
			20 30 04			Chirii			367.382	367.382	367.382	367.382	367.382		227.733

Capi- tol	Sub- capi- tol	Pa- ra- graf	Gru- pa / Titlu	Ar- ti- col	Ali- ne- at	Denumire indicator	Credite de angajament		Credite bugetare		Angajamente bugetare	Angajamente legale	Plati efectuate	Angajamente legale de platit	Cheltuieli efective
							aprobat la finele perioadei de raportare	trimestriale cumulate	aprobat la finele perioadei de raportare	trimestriale cumulate					
A						B	1	2	3	4	5	6	7	8=6-7	9
			20	30	30	Aite cheltuieli cu bunuri si servicii			45.899	45.899	45.899	45.899	45.899		27.233
			55			TITLUL VII ALTE TRANSFERURI			6.674.000	1.918.515	1.918.515	1.918.515	1.918.515		1.918.515
			55	01		A. Transferuri interne			6.674.000	1.918.515	1.918.515	1.918.515	1.918.515		1.918.515
			55	01	63	Finantarea invatamantului particular sau confesional acreditat			6.674.000	1.918.515	1.918.515	1.918.515	1.918.515		1.918.515
			57			TITLUL VIII ASISTENTA SOCIALA			5.287.000	358.741	358.741	358.741	358.741		259.804
			57	02		Ajutoare sociale			5.287.000	358.741	358.741	358.741	358.741		259.804
			57	02	02	Ajutoare sociale in natura			5.287.000	358.741	358.741	358.741	358.741		259.804
			59			TITLUL XI ALTE CHELTUIELI			6.833.000	1.798.400	1.798.400	1.798.400	1.798.400		1.202.798
			59	01		Burse			6.833.000	1.798.400	1.798.400	1.798.400	1.798.400		1.202.798
			84			PLATI EFECTUATE IN ANII PRECEDENTI SI RECUPERATE IN ANUL CURENT				-28.022	-28.022	-28.022	-28.022		
			85			Titlul XIX PLATI EFECTUATE IN ANII PRECEDENTI SI RECUPERATE IN ANUL CURENT				-28.022	-28.022	-28.022	-28.022		
			85	01		Plati efectuate in anii precedenti si recuperate in anul curent				-28.022	-28.022	-28.022	-28.022		
			85	01	01	Plati efectuate in anii precedenti si recuperate in anul curent (SF)				-28.022	-28.022	-28.022	-28.022		
6602						SANATATE			21.266.670	5.065.128	5.065.128	5.065.128	5.065.128		4.413.040
			01			CHELTUIELI CURENTE			21.266.670	5.065.128	5.065.128	5.065.128	5.065.128		4.413.040
			10			TITLUL I CHELTUIELI DE PERSONAL			18.383.430	4.008.285	4.008.285	4.008.285	4.008.285		3.826.202
			10	01		Cheltuieli salariale in bani			18.302.007	3.926.862	3.926.862	3.926.862	3.926.862		3.742.795
			10	01	01	Salarii de baza			17.980.878	3.605.733	3.605.733	3.605.733	3.605.733		3.391.615
			10	01	05	Sporuri pentru conditii de munca			321.129	321.129	321.129	321.129	321.129		351.180
			10	03		Contributii			81.423	81.423	81.423	81.423	81.423		83.407

Capi- tol	Sub- capi- tol	Pa- ra- graf	Gru- pa / Titlu	Ar- ti- col	Ali- ne- at	Denumire indicator	Credite de angajament		Credite bugetare		Angajamente bugetare	Angajamente legale	Plati efectuate	Angajamente legale de platit	Cheltuieli efective
							aprobate la finele perioadei de raportare	trimestriale cumulate	aprobate la finele perioadei de raportare	trimestriale cumulate					
A						B	1	2	3	4	5	6	7	8=6-7	9
			10 03 07			Contributia asiguratorie pentru munca			81.423	81.423	81.423	81.423	81.423		83.407
			20			TITLUL II BUNURI SI SERVICII			2.307.430	490.579	490.579	490.579	490.579		20.574
			20 02			Reparatii curente			2.137.194	320.343	320.343	320.343	320.343		
			20 04			Medicamente si materiale sanitare			55.453	55.453	55.453	55.453	55.453		
			20 04 01			Medicamente			34.145	34.145	34.145	34.145	34.145		
			20 04 02			Materiale sanitare			16.798	16.798	16.798	16.798	16.798		
			20 04 04			Dezinfectanti			4.510	4.510	4.510	4.510	4.510		
			20 05			Bunuri de natura obiectelor de inventar			28.174	28.174	28.174	28.174	28.174		
			20 05 30			Alte obiecte de inventar			28.174	28.174	28.174	28.174	28.174		
			20 13			Pregatire profesionala			67.300	67.300	67.300	67.300	67.300		
			20 30			Alte cheltuieli			19.309	19.309	19.309	19.309	19.309		20.574
			20 30 30			Alte cheltuieli cu bunuri si servicii			19.309	19.309	19.309	19.309	19.309		20.574
			51			TITLUL VI TRANSFERURI INTRE UNITATI ALE ADMINISTRATIEI PUBLICE			575.810	566.264	566.264	566.264	566.264		566.264
			51 01			Transferuri curente			575.810	566.264	566.264	566.264	566.264		566.264
			51 01 46			Transferuri din bugetele locale pentru finantarea cheltuielilor curente din domeniul sanatatii			575.810	566.264	566.264	566.264	566.264		566.264
6702						CULTURA, RECREERE SI RELIGIE			111.870.550	36.298.086	36.298.086	36.298.086	36.298.086		20.097.209
			01			CHELTUIELI CURENTE			111.870.550	36.319.163	36.319.163	36.319.163	36.319.163		20.097.209
			10			TITLUL I CHELTUIELI DE PERSONAL			30.710.000	7.378.532	7.378.532	7.378.532	7.378.532		7.739.603
			10 01			Cheltuieli salariale in bani			30.498.678	7.167.210	7.167.210	7.167.210	7.167.210		7.499.632
			10 01 01			Salarii de baza			29.285.002	5.953.534	5.953.534	5.953.534	5.953.534		6.233.952
			10 01 05			Sporuri pentru conditii de munca			514.389	514.389	514.389	514.389	514.389		535.746
			10 01 06			Alte sporuri			14.617	14.617	14.617	14.617	14.617		14.512
			10 01 10			Fond pentru posturi ocupate prin cumul			129.339	129.339	129.339	129.339	129.339		137.517

Capi- tol	Sub- capi- tol	Pa- ra- graf	Gru- pa / Titlu	Ar- ti- col	Ali- ne- at	Denumire indicator	Credite de angajament		Credite bugetare		Angajamente bugetare	Angajamente legale	Plati efectuate	Angajamente legale de platit	Cheltuieli efective
							aprobate la finele perioadei de raportare	trimestriale cumulate	aprobate la finele perioadei de raportare	trimestriale cumulate					
A						B	1	2	3	4	5	6	7	8=6-7	9
						caracter functional			6.566.031	6.566.031	6.566.031	6.566.031	6.566.031		4.229.167
	20	01	30			Alte bunuri si servicii pentru intretinere si functionare			52.614.771	524.956	524.956	524.956	524.956		925.136
	20	02				Reparatii curente			309.617	309.617	309.617	309.617	309.617		204.145
	20	03				Hrana			695.094	695.094	695.094	695.094	695.094		427.410
	20	03	01			Hrana pentru oameni			524.803	524.803	524.803	524.803	524.803		314.014
	20	03	02			Hrana pentru animale			170.291	170.291	170.291	170.291	170.291		113.396
	20	04				Medicamente si materiale sanitare			19.148	19.148	19.148	19.148	19.148		
	20	04	01			Medicamente			14.158	14.158	14.158	14.158	14.158		
	20	04	02			Materiale sanitare			3.992	3.992	3.992	3.992	3.992		
	20	04	04			Dezinfectanti			998	998	998	998	998		
	20	05				Bunuri de natura obiectelor de inventar			335.600	335.600	335.600	335.600	335.600		86.525
	20	05	01			Uniforme si echipament			192.378	192.378	192.378	192.378	192.378		
	20	05	30			Alte obiecte de inventar			143.222	143.222	143.222	143.222	143.222		86.525
	20	06				Deplasari, detasari, transferari			671.618	671.618	671.618	671.618	671.618		320.391
	20	06	01			Deplasari interne, detasari, transferari			330.426	330.426	330.426	330.426	330.426		169.343
	20	06	02			Deplasari in strainatate			341.192	341.192	341.192	341.192	341.192		151.048
	20	11				Carti, publicatii si materiale documentare			790	790	790	790	790		782
	20	13				Pregatire profesionala			8.196	8.196	8.196	8.196	8.196		816
	20	14				Protectia muncii			6.295	6.295	6.295	6.295	6.295		5.351
	20	30				Alte cheltuieli			18.994.555	18.994.555	18.994.555	18.994.555	18.994.555		5.503.011
	20	30	01			Reclama si publicitate			32.746	32.746	32.746	32.746	32.746		69.593
	20	30	02			Protocol si reprezentare									136.498
	20	30	03			Prime de asigurare non-viata			8.802	8.802	8.802	8.802	8.802		5.612
	20	30	04			Chirii			110.310	110.310	110.310	110.310	110.310		203.554

Capi- tol	Sub- capi- tol	Pa- ra- graf	Gru- pa / Titlu	Ar- ti- col	Ali- ne- at	Denumire indicator	Credite de angajament		Credite bugetare		Angajamente bugetare	Angajamente legale	Plati efectuate	Angajamente legale de platit	Cheltuieli efective
							aprobate la finele perioadei de raportare	trimestriale cumulate	aprobate la finele perioadei de raportare	trimestriale cumulate					
A						B	1	2	3	4	5	6	7	8=6-7	9
			20	30	30	Alte cheltuieli cu bunuri si servicii			18.842.697	18.842.697	18.842.697	18.842.697	18.842.697		5.087.754
			59			TITLUL XI ALTE CHELTUIELI			202.700	72.596	72.596	72.596	72.596		60.653
			59	40		Sume aferente persoanelor cu handicap neincadrate			202.700	72.596	72.596	72.596	72.596		60.653
			84			PLATI EFECTUATE IN ANII PRECEDENTI SI RECUPERATE IN ANUL CURENT				-21.077	-21.077	-21.077	-21.077		
			85			Titlul XIX PLATI EFECTUATE IN ANII PRECEDENTII SI RECUPERATE IN ANUL CURENT				-21.077	-21.077	-21.077	-21.077		
			85	01		Plati efectuate in anii precedenti si recuperate in anul curent				-21.077	-21.077	-21.077	-21.077		
			85	01	01	Plati efectuate in anii precedenti si recuperate in anul curent (SF)				-21.077	-21.077	-21.077	-21.077		
6802						ASIGURARI SI ASISTENTA SOCIALA			106.188.000	28.813.515	28.813.515	28.813.515	28.813.515		24.627.170
			01			CHELTUIELI CURENTE			106.188.000	28.864.230	28.864.230	28.864.230	28.864.230		24.627.170
			10			TITLUL I CHELTUIELI DE PERSONAL			55.700.000	13.581.815	13.581.815	13.581.815	13.581.815		13.597.496
			10	01		Cheltuieli salariale in bani			55.393.644	13.275.459	13.275.459	13.275.459	13.275.459		13.300.098
			10	01	01	Salarii de baza			49.152.097	7.033.912	7.033.912	7.033.912	7.033.912		7.609.367
			10	01	12	Indemnizatii platite unor persoane din afara unitatii			6.241.547	6.241.547	6.241.547	6.241.547	6.241.547		5.690.731
			10	03		Contributii			306.356	306.356	306.356	306.356	306.356		297.398
			10	03	07	Contributia asiguratorie pentru munca			306.356	306.356	306.356	306.356	306.356		297.398
			20			TITLUL II BUNURI SI SERVICII			10.000.000	2.446.144	2.446.144	2.446.144	2.446.144		1.502.015
			20	01		Bunuri si servicii			8.383.711	829.855	829.855	829.855	829.855		574.280
			20	01	01	Furnituri de birou			110.636	110.636	110.636	110.636	110.636		24.971
			20	01	02	Materiale pentru curatenie			118.564	118.564	118.564	118.564	118.564		53.452


Capi- tol	Sub- capi- tol	Pa- ra- graf	Gru- pa / Titlu	Ar- ti- col	Ali- ne- at	Denumire indicator	Credite de angajament		Credite bugetare		Angajamente bugetare	Angajamente legale	Plati efectuate	Angajamente legale de platit	Cheltuieli efective
							aprobate la finele perioadei de raportare	trimestriale cumulate	aprobate la finele perioadei de raportare	trimestriale cumulate					
A						B	1	2	3	4	5	6	7	8=6-7	9
			20	01	03	Incalzit, iluminat si forta motrica			206.472	206.472	206.472	206.472	206.472		224.107
			20	01	04	Apa, canal si salubritate			61.732	61.732	61.732	61.732	61.732		46.761
			20	01	05	Carburanti si lubrifianti			97.849	97.849	97.849	97.849	97.849		25.892
			20	01	06	Piese de schimb			5.239	5.239	5.239	5.239	5.239		
			20	01	08	Posta, telecomunicatii, radio, tv, internet			85.588	85.588	85.588	85.588	85.588		84.929
			20	01	09	Materiale si prestari de servicii cu caracter functional			18.411	18.411	18.411	18.411	18.411		12.351
			20	01	30	Alte bunuri si servicii pentru intretinere si functionare			7.679.220	125.364	125.364	125.364	125.364		101.817
			20	02		Reparatii curente			120.500	120.500	120.500	120.500	120.500		14.954
			20	03		Hrana			1.230.265	1.230.265	1.230.265	1.230.265	1.230.265		772.453
			20	03	01	Hrana pentru oameni			1.230.265	1.230.265	1.230.265	1.230.265	1.230.265		772.453
			20	04		Medicamente si materiale sanitare			29.079	29.079	29.079	29.079	29.079		25.072
			20	04	01	Medicamente			22.076	22.076	22.076	22.076	22.076		14.833
			20	04	02	Materiale sanitare									6.943
			20	04	04	Dezinfectanti			7.003	7.003	7.003	7.003	7.003		3.296
			20	05		Bunuri de natura obiectelor de inventar			47.333	47.333	47.333	47.333	47.333		
			20	05	03	Lenjerie si accesorii de pat			42.316	42.316	42.316	42.316	42.316		
			20	05	30	Alte obiecte de inventar			5.017	5.017	5.017	5.017	5.017		
			20	06		Deplasari, detasari, transferari			41.476	41.476	41.476	41.476	41.476		11.711
			20	06	01	Deplasari interne, detasari, transferari			41.476	41.476	41.476	41.476	41.476		11.711
			20	13		Pregatire profesionala			34.150	34.150	34.150	34.150	34.150		21.340
			20	14		Protectia muncii			18.778	18.778	18.778	18.778	18.778		18.326
			20	30		Alte cheltuieli			94.708	94.708	94.708	94.708	94.708		63.879
			20	30	01	Reclama si publicitate			11.333	11.333	11.333	11.333	11.333		9.310

Capi- tol	Sub- capi- tol	Pa- ra- graf	Gru- pa / Titlu	Ar- ti- col	Ali- ne- at	Denumire indicator	Credite de angajament		Credite bugetare		Angajamente bugetare	Angajamente legale	Plati efectuate	Angajamente legale de platit	Cheltuieli efective
							aprobate la finele perioadei de raportare	trimestriale cumulate	aprobate la finele perioadei de raportare	trimestriale cumulate					
A						B	1	2	3	4	5	6	7	8=6-7	9
7002						LOCUINTE, SERVICII SI DEZVOLTARE PUBLICA			58.309.010	19.494.855	19.494.855	19.494.855	19.494.855		2.741.614
			01			CHELTUIELI CURENTE			20.300.560	9.530.074	9.530.074	9.530.074	9.530.074		2.741.614
			10			TITLUL I CHELTUIELI DE PERSONAL			470.000	110.571	110.571	110.571	110.571		110.540
			10	01		Cheltuieli salariale in bani			467.567	108.138	108.138	108.138	108.138		108.108
			10	01	01	Salarii de baza			467.567	108.138	108.138	108.138	108.138		103.360
			10	01	17	Indemnizatii de hrana									4.748
			10	03		Contributii			2.433	2.433	2.433	2.433	2.433		2.432
			10	03	07	Contributia asiguratorie pentru munca			2.433	2.433	2.433	2.433	2.433		2.432
			20			TITLUL II BUNURI SI SERVICII			19.830.560	9.419.503	9.419.503	9.419.503	9.419.503		2.631.074
			20	01		Bunuri si servicii			16.263.222	5.852.165	5.852.165	5.852.165	5.852.165		925.387
			20	01	03	Incalzit, iluminat si forta motrica			4.121.381	4.121.381	4.121.381	4.121.381	4.121.381		338.138
			20	01	04	Apa, canal si salubritate			1.153.552	1.153.552	1.153.552	1.153.552	1.153.552		572.236
			20	01	08	Posta, telecomunicatii, radio, tv, internet			1.432	1.432	1.432	1.432	1.432		1.432
			20	01	09	Materiale si prestari de servicii cu caracter functional			35.914	35.914	35.914	35.914	35.914		4.918
			20	01	30	Alte bunuri si servicii pentru intretinere si functionare			10.950.943	539.886	539.886	539.886	539.886		8.663
			20	02		Reparatii curente			13.999	13.999	13.999	13.999	13.999		110.452
			20	25		Cheltuieli judiciare si extrajudiciare derivate din actiuni in reprezentarea intereselor statului, potrivit dispozitiilor legale			29.963	29.963	29.963	29.963	29.963		10.983
			20	30		Alte cheltuieli			3.523.376	3.523.376	3.523.376	3.523.376	3.523.376		1.584.252
			20	30	03	Prime de asigurare non-viata			12	12	12	12	12		12
			20	30	30	Alte cheltuieli cu bunuri si servicii			3.523.364	3.523.364	3.523.364	3.523.364	3.523.364		1.584.240

Capi- tol	Sub- capi- tol	Pa- ra- graf	Gru- pa / Titlu	Ar- ti- col	Ali- ne- at	Denumire indicator	Credite de angajament		Credite bugetare		Angajamente bugetare	Angajamente legale	Plati efectuate	Angajamente legale de platit	Cheltuieli efective
							aprobate la finele perioadei de raportare	trimestriale cumulate	aprobate la finele perioadei de raportare	trimestriale cumulate					
A						B	1	2	3	4	5	6	7	8=6-7	9
			79			OPERATIUNI FINANCIARE			38.008.450	9.989.400	9.989.400	9.989.400	9.989.400		
			81			TITLUL XVII RAMBURSARI DE CREDITE			38.008.450	9.989.400	9.989.400	9.989.400	9.989.400		
			81	01		Rambursari de credite externe			3.600.000	3.600.000	3.600.000	3.600.000	3.600.000		
			81	01	05	Rambursari de credite aferente datoriei publice externe locale			3.600.000	3.600.000	3.600.000	3.600.000	3.600.000		
			81	02		Rambursari de credite interne			34.408.450	6.389.400	6.389.400	6.389.400	6.389.400		
			81	02	05	Rambursari de credite aferente datoriei publice interne locale			34.408.450	6.389.400	6.389.400	6.389.400	6.389.400		
			84			PLATI EFECTUATE IN ANII PRECEDENTI SI RECUPERATE IN ANUL CURENT				-24.619	-24.619	-24.619	-24.619		
			85			Titlul XIX PLATI EFECTUATE IN ANII PRECEDENTI SI RECUPERATE IN ANUL CURENT				-24.619	-24.619	-24.619	-24.619		
			85	01		Plati efectuate in anii precedenti si recuperate in anul curent				-24.619	-24.619	-24.619	-24.619		
			85	01	01	Plati efectuate in anii precedenti si recuperate in anul curent (SF)				-24.619	-24.619	-24.619	-24.619		
7402						PROTECTIA MEDIULUI			18.200.000	8.690.208	8.690.208	8.690.208	8.690.208		2.599.053
			01			CHELTUIELI CURENTE			18.200.000	8.690.208	8.690.208	8.690.208	8.690.208		2.599.053
			20			TITLUL II BUNURI SI SERVICII			18.200.000	8.690.208	8.690.208	8.690.208	8.690.208		2.599.053
			20	01		Bunuri si servicii			18.200.000	8.690.208	8.690.208	8.690.208	8.690.208		2.599.053
			20	01	30	Alte bunuri si servicii pentru intretinere si functionare			18.200.000	8.690.208	8.690.208	8.690.208	8.690.208		2.599.053
8000	02					Partea V-a ACTIUNI ECONOMICE			162.645.680	54.457.575	54.457.575	54.457.575	54.457.575		27.399.660
8102						COMBUSTIBILI SI ENERGIE			36.469.680	7.321.664	7.321.664	7.321.664	7.321.664		10.000.000
			01			CHELTUIELI CURENTE			36.469.680	7.500.000	7.500.000	7.500.000	7.500.000		10.000.000

Capi- tol	Sub- capi- tol	Pa- ra- graf	Gru- pa / Titlu	Ar- ti- col	Ali- ne- at	Denumire indicator	Credite de angajament		Credite bugetare		Angajamente bugetare	Angajamente legale	Plati efectuate	Angajamente legale de platit	Cheltuieli efective
							aprobat la finele perioadei de raportare	trimestriale cumulate	aprobat la finele perioadei de raportare	trimestriale cumulate					
A						B	1	2	3	4	5	6	7	8=6-7	9
			40			TITLUL IV SUBVENTII			36.469.680	7.500.000	7.500.000	7.500.000	7.500.000		10.000.000
			40	03		Subventii pentru acoperirea diferentelor de pret si tarif			36.469.680	7.500.000	7.500.000	7.500.000	7.500.000		10.000.000
			84			TITLUL XV PLATI EFECTUATE IN ANII PRECEDENTI SI RECUPERATE IN ANUL CURENT				-178.336	-178.336	-178.336	-178.336		
			85			Titlul XIX PLATI EFECTUATE IN ANII PRECEDENTI SI RECUPERATE IN ANUL CURENT				-178.336	-178.336	-178.336	-178.336		
			85	01		Plati efectuate in anii precedenti si recuperate in anul curent				-178.336	-178.336	-178.336	-178.336		
			85	01	01	Plati efectuate in anii precedenti si recuperate in anul curent (SF)				-178.336	-178.336	-178.336	-178.336		
8402			01			TRANSPORTURI			126.176.000	47.135.911	47.135.911	47.135.911	47.135.911		17.399.660
			01			CHELTUIELI CURENTE			126.176.000	47.135.911	47.135.911	47.135.911	47.135.911		17.399.660
			20			TITLUL II BUNURI SI SERVICII			50.176.000	19.400.929	19.400.929	19.400.929	19.400.929		511.495
			20	01		Bunuri si servicii			36.316.284	5.541.213	5.541.213	5.541.213	5.541.213		453.347
			20	01	30	Alte bunuri si servicii pentru intretinere si functionare			36.316.284	5.541.213	5.541.213	5.541.213	5.541.213		453.347
			20	02		Reparatii curente			13.855.216	13.855.216	13.855.216	13.855.216	13.855.216		56.148
			20	30		Alte cheltuieli			4.500	4.500	4.500	4.500	4.500		2.000
			20	30	30	Alte cheltuieli cu bunuri si servicii			4.500	4.500	4.500	4.500	4.500		2.000
			40			TITLUL IV SUBVENTII			76.000.000	27.734.982	27.734.982	27.734.982	27.734.982		16.888.165
			40	03		Subventii pentru acoperirea diferentelor de pret si tarif			76.000.000	27.734.982	27.734.982	27.734.982	27.734.982		16.888.165

PRIMAR,
NICOLAE ROBU



DIRECTOR ECONOMIC
STELIANA STANCIU

SEF SERVICIU BUCET
RAMONA RADU

CONTUL DE EXECUTIE AL BUGETULUI LOCAL - CHELTUIELI
SECTIUNEA DE DEZVOLTARE
31032019

Capi- tol	Sub- capi- tol	Pa- ra- graf	Gru- pa / Titlu	Ar- ti- col	Ali- ne- at	Denumire indicator	Credite de angajament		Credite bugetare		Angajamente bugetare	Angajamente legale	Plati efectuate	Angajamente legale de platit	Cheltuieli efective
							aprobat la finele perioadei de raportare	trimestriale cumulate	aprobat la finele perioadei de raportare	trimestriale cumulate					
A						B	1	2	3	4	5	6	7	8=6-7	9
5002						TOTAL CHELTUIELI			320.734.930	27.798.319	27.798.319	27.798.319	27.798.319		18.059.969
		01				CHELTUIELI CURENTE			98.429.100	11.130.424	11.130.424	11.130.424	11.130.424		111.178
		51				TITLUL VI TRANSFERURI INTRE UNITATI ALE ADMINISTRATIEI PUBLICE			34.448.510	10.835.297	10.835.297	10.835.297	10.835.297		
		56				TITLUL VIII PROIECTE CU FINANTARE DIN FONDURI EXTERNE NERAMBURSABILE (FEN) POSTADERARE			298.740	227.630	227.630	227.630	227.630		36.324
		58				TITLUL X PROIECTE CU FINANTARE DIN FONDURI EXTERNE NERAMBURSABILE CADRULUI FINANCIAR 2014-2020			63.681.850	67.497	67.497	67.497	67.497		74.854
		70				CHELTUIELI DE CAPITAL			222.305.830	17.312.438	17.312.438	17.312.438	17.312.438		17.948.791
		71				TITLUL XIII ACTIVE NEFINANCIARE			201.305.830	17.312.438	17.312.438	17.312.438	17.312.438		17.948.791
		72				TITLUL XIV ACTIVE FINANCIARE			21.000.000						
		84				PLATI EFECTUATE IN ANII PRECEDENTI SI RECUPERATE IN ANUL CURENT				-644.543	-644.543	-644.543	-644.543		
		85				Titlul XIX PLATI EFECTUATE IN ANII PRECEDENTI SI RECUPERATE IN ANUL CURENT				-644.543	-644.543	-644.543	-644.543		
5100	02					Partea I-a SERVICII PUBLICE GENERALE			5.764.440	249.638	249.638	249.638	249.638		414.867
5102						AUTORITATI PUBLICE SI ACTIUNI EXTERNE			5.764.440	249.638	249.638	249.638	249.638		414.867
		01				CHELTUIELI CURENTE			455.020	11.039	11.039	11.039	11.039		8.755
		58				TITLUL X PROIECTE CU FINANTARE DIN FONDURI EXTERNE NERAMBURSABILE CADRULUI FINANCIAR 2014-2020			455.020	11.039	11.039	11.039	11.039		8.755
		58	02			Programe din Fondul Social European (FSE)			455.020	11.039	11.039	11.039	11.039		8.755
		58	02	01		Finantarea nationala			1.656	1.656	1.656	1.656	1.656		1.313

Capi- tol	Sub- capi- tol	Pa- ra- graf	Gru- pa / Titlu	Ar- ti- col	Ali- ne- at	Denumire indicator	Credite de angajament		Credite bugetare		Angajamente bugetare	Angajamente legale	Plati efectuate	Angajamente legale de platit	Cheltuieli efective
							aprobat la finele perioadei de raportare	trimestriale cumulate	aprobat la finele perioadei de raportare	trimestriale cumulate					
A						B	1	2	3	4	5	6	7	8=6-7	9
			58	02	02	Finantarea externa nerambursabila			453.364	9.383	9.383	9.383	9.383		7.442
			70			CHELTUIELI DE CAPITAL			5.309.420	238.599	238.599	238.599	238.599		406.112
			71			TITLUL XIII ACTIVE NEFINANCIARE			5.309.420	238.599	238.599	238.599	238.599		406.112
			71	01		Active fixe			5.309.420	238.599	238.599	238.599	238.599		406.112
			71	01	01	Constructii			15.934	15.934	15.934	15.934	15.934		
			71	01	02	Masini, echipamente si mijloace de transport			81.932	81.932	81.932	81.932	81.932		306.290
			71	01	03	Mobilier, aparatura birotica si alte active corporale									4.629
			71	01	30	Alte active fixe (inclusiv reparatii capitale)			5.211.554	140.733	140.733	140.733	140.733		95.193
6000	02					Partea II-a APARARE, ORDINE PUBLICA SI SIGURANTA NATIONALA			7.573.270	1.533.963	1.533.963	1.533.963	1.533.963		475.197
6102						ORDINE PUBLICA SI SIGURANTA NATIONALA			7.573.270	1.533.963	1.533.963	1.533.963	1.533.963		475.197
			70			CHELTUIELI DE CAPITAL			7.573.270	1.533.963	1.533.963	1.533.963	1.533.963		475.197
			71			TITLUL XIII ACTIVE NEFINANCIARE			7.573.270	1.533.963	1.533.963	1.533.963	1.533.963		475.197
			71	01		Active fixe			7.573.270	1.533.963	1.533.963	1.533.963	1.533.963		475.197
			71	01	01	Constructii									11
			71	01	02	Masini, echipamente si mijloace de transport			4.699.323	846.080	846.080	846.080	846.080		357.758
			71	01	03	Mobilier, aparatura birotica si alte active corporale			2.873.847	687.783	687.783	687.783	687.783		113.702
			71	01	30	Alte active fixe (inclusiv reparatii capitale)			100	100	100	100	100		3.726
6500	02					Partea III-a CHELTUIELI SOCIAL-CULTURALE			134.230.470	16.426.680	16.426.680	16.426.680	16.426.680		2.918.632
6502						INVATAMANT			40.591.010	2.527.675	2.527.675	2.527.675	2.527.675		466.599

Capi- tol	Sub- capi- tol	Pa- ra- graf	Gru- pa / Titlu	Ar- ti- col	Ali- ne- at	Denumire indicator	Credite de angajament		Credite bugetare		Angajamente bugetare	Angajamente legale	Plati efectuate	Angajamente legale de platit	Cheltuieli efective
							aprobat la finele perioadei de raportare	trimestriale cumulate	aprobat la finele perioadei de raportare	trimestriale cumulate					
A						B	1	2	3	4	5	6	7	8=6-7	9
						CADRULUI FINANCIAR 2014-2020			5.454.760						
			58	01		Programe din Fondul European de Dezvoltare Regionala (FEDR)			5.454.760						
			58	01	01	Finantarea nationala			5.454.760						
			70			CHELTUIELI DE CAPITAL			30.856.000	1.786.225	1.786.225	1.786.225	1.786.225		365.892
			71			TITLUL XIII ACTIVE NEFINANCIARE			30.856.000	1.786.225	1.786.225	1.786.225	1.786.225		365.892
			71	01		Active fixe			30.856.000	1.786.225	1.786.225	1.786.225	1.786.225		365.892
			71	01	01	Constructii			30.792.624	1.722.849	1.722.849	1.722.849	1.722.849		
			71	01	02	Masini, echipamente si mijloace de transport									357.346
			71	01	03	Mobilier, aparatura birotica si alte active corporale									8.546
			71	01	30	Alte active fixe (inclusiv reparatii capitale)			63.376	63.376	63.376	63.376	63.376		
6702						CULTURA, RECREERE SI RELIGIE			21.538.970	1.120.759	1.120.759	1.120.759	1.120.759		1.915.767
			01			CHELTUIELI CURENTE			1.682.220	40.388	40.388	40.388	40.388		51.528
			51			TITLUL VI TRANSFERURI INTRE UNITATI ALE ADMINISTRATIEI PUBLICE			1.500.000						
			51	02		Transferuri de capital			1.500.000						
			51	02	29	Alte transferuri de capital catre institutii publice			1.500.000						
			58			TITLUL X PROIECTE CU FINANTARE DIN FONDURI EXTERNE NERAMBURSABILE									
						CADRULUI FINANCIAR 2014-2020			182.220	40.388	40.388	40.388	40.388		51.528
			58	01		Programe din Fondul European de Dezvoltare Regionala (FEDR)			182.220	40.388	40.388	40.388	40.388		40.388

Capi- tol	Sub- capi- tol	Pa- ra- graf	Gru- pa / Titlu	Ar- ti- col	Ali- ne- at	Denumire indicator	Credite de angajament		Credite bugetare		Angajamente bugetare	Angajamente legale	Plati efectuate	Angajamente legale de platit	Cheltuieli efective
							aprobat la finele perioadei de raportare	trimestriale cumulate	aprobat la finele perioadei de raportare	trimestriale cumulate					
A						B	1	2	3	4	5	6	7	8=6-7	9
			58	01	01	Finantarea nationala			17.180	17.180	17.180	17.180	17.180		17.180
			58	01	02	Finantarea externa nerambursabila			165.040	23.208	23.208	23.208	23.208		23.208
			58	15		Alte programe comunitare finantate in perioada 2014-2020									11.140
			58	15	01	Finantarea nationala									11.140
			70			CHELTUIELI DE CAPITAL			19.856.750	1.080.371	1.080.371	1.080.371	1.080.371		1.864.239
			71			TITLUL XIII ACTIVE NEFINANCIARE			19.856.750	1.080.371	1.080.371	1.080.371	1.080.371		1.864.239
			71	01		Active fixe			19.856.750	1.080.371	1.080.371	1.080.371	1.080.371		1.862.551
			71	01	01	Constructii			528.331	528.331	528.331	528.331	528.331		1.527.688
			71	01	02	Masini, echipamente si mijloace de transport			19.147.985	371.606	371.606	371.606	371.606		278.761
			71	01	03	Mobilier, aparatura birotica si alte active corporale			152.308	152.308	152.308	152.308	152.308		41.080
			71	01	30	Alte active fixe (inclusiv reparatii capitale)			28.126	28.126	28.126	28.126	28.126		15.022
			71	03		Reparatii capitale aferente activelor fixe									1.688
6802						ASIGURARI SI ASISTENTA SOCIALA			2.841.220	156.724	156.724	156.724	156.724		134.050
			01			CHELTUIELI CURENTE			1.099.060	10.341	10.341	10.341	10.341		8.841
			58			TITLUL X PROIECTE CU FINANTARE DIN FONDURI EXTERNE NERAMBURSABILE CADRULUI FINANCIAR 2014-2020			1.099.060	10.341	10.341	10.341	10.341		8.841
			58	01		Programe din Fondul European de Dezvoltare Regionala (FEDR)			1.099.060	10.341	10.341	10.341	10.341		8.841
			58	01	01	Finantarea nationala			1.551	1.551	1.551	1.551	1.551		1.326
			58	01	02	Finantarea externa nerambursabila			1.097.509	8.790	8.790	8.790	8.790		7.515


Capi- tol	Sub- capi- tol	Pa- ra- graf	Gru- pa / Titlu	Ar- ti- col	Ali- ne- at	Denumire indicator	Credite de angajament		Credite bugetare		Angajamente bugetare	Angajamente legale	Plati efectuate	Angajamente legale de platit	Cheltuieli efective
							aprobate la finele perioadei de raportare	trimestriale cumulate	aprobate la finele perioadei de raportare	trimestriale cumulate					
A						B	1	2	3	4	5	6	7	8=6-7	9
			70			CHELTUIELI DE CAPITAL			1.742.160	146.383	146.383	146.383	146.383		125.209
			71			TITLUL XIII ACTIVE NEFINANCIARE			1.742.160	146.383	146.383	146.383	146.383		125.209
			71	01		Active fixe			1.742.160	146.383	146.383	146.383	146.383		125.209
			71	01	01	Constructii									233
			71	01	02	Masini, echipamente si mijloace de transport									70.200
			71	01	03	Mobilier, aparatura birotica si alte active corporale			1.670.747	74.970	74.970	74.970	74.970		41.576
			71	01	30	Alte active fixe (inclusiv reparatii capitale)			71.413	71.413	71.413	71.413	71.413		13.200
7000	02					Partea IV-a SERVICII SI DEZVOLTARE PUBLICA, LOCUINTE, MEDIU SI APE			23.917.830	-369.414	-369.414	-369.414	-369.414		3.887.902
7002						LOCUINTE, SERVICII SI DEZVOLTARE PUBLICA			23.056.700	-596.144	-596.144	-596.144	-596.144		3.856.741
			01			CHELTUIELI CURENTE			11.417.540	1.733	1.733	1.733	1.733		833
			56			TITLUL VIII PROIECTE CU FINANTARE DIN FONDURI EXTERNE NERAMBURSABILE (FEN)									
			56	01		POSTADERARE			900	900	900	900	900		
			56	01		Programe din Fondul European de Dezvoltare Regionala (FEDR)			900	900	900	900	900		
			56	01	01	Finantarea nationala			900	900	900	900	900		
			58			TITLUL X PROIECTE CU FINANTARE DIN FONDURI EXTERNE NERAMBURSABILE									
			58	01		CADRULUI FINANCIAR 2014-2020			11.416.640	833	833	833	833		833
			58	01		Programe din Fondul European de Dezvoltare Regionala (FEDR)			11.416.640	833	833	833	833		833
			58	01	01	Finantarea nationala			11.416.640	833	833	833	833		833

Capi- tol	Sub- capi- tol	Pa- ra- graf	Gru- pa / Titlu	Ar- ti- col	Ali- ne- at	Denumire indicator	Credite de angajament		Credite bugetare		Angajamente bugetare	Angajamente legale	Plati efectuate	Angajamente legale de platit	Cheltuieli efective
							aprobat la finele perioadei de raportare	trimestriale cumulate	aprobat la finele perioadei de raportare	trimestriale cumulate					
A						B	1	2	3	4	5	6	7	8=6-7	9
			70			CHELTUIELI DE CAPITAL			11.639.160	46.666	46.666	46.666	46.666		3.855.908
			71			TITLUL XIII ACTIVE NEFINANCIARE			11.639.160	46.666	46.666	46.666	46.666		3.855.908
			71	01		Active fixe			11.639.160	46.666	46.666	46.666	46.666		3.855.908
			71	01	01	Constructii			113	113	113	113	113		3.506.070
			71	01	02	Masini, echipamente si mijloace de transport									172.320
			71	01	03	Mobilier, aparatura birotica si alte active corporale			11.592.494						151.163
			71	01	30	Alte active fixe (inclusiv reparatii capitale)			46.553	46.553	46.553	46.553	46.553		26.355
			84			PLATI EFECTUATE IN ANII PRECEDENTI SI RECUPERATE IN ANUL CURENT				-644.543	-644.543	-644.543	-644.543		
			85			Titlul XIX PLATI EFECTUATE IN ANII PRECEDENTI SI RECUPERATE IN ANUL CURENT				-644.543	-644.543	-644.543	-644.543		
			85	01		Plati efectuate in anii precedenti si recuperate in anul curent				-644.543	-644.543	-644.543	-644.543		
			85	01	02	Plati efectuate in anii precedenti si recuperate in anul curent (SD)				-644.543	-644.543	-644.543	-644.543		
7402						PROTECTIA MEDIULUI			861.130	226.730	226.730	226.730	226.730		31.161
			01			CHELTUIELI CURENTE			297.840	226.730	226.730	226.730	226.730		
			56			TITLUL VIII PROIECTE CU FINANTARE DIN FONDURI EXTERNE NERAMBURSABILE (FEN) POSTADERARE			297.840	226.730	226.730	226.730	226.730		
			56	01		Programe din Fondul European de Dezvoltare Regionala (FEDR)			71.110						

Capi- tol	Sub- capi- tol	Pa- ra- graf	Gru- pa / Titlu	Ar- ti- col	Ali- ne- at	Denumire indicator	Credite de angajament		Credite bugetare		Angajamente bugetare	Angajamente legale	Plati efectuate	Angajamente legale de platit	Cheltuieli efective
							aprobat la finele perioadei de raportare	trimestriale cumulate	aprobat la finele perioadei de raportare	trimestriale cumulate					
A						B	1	2	3	4	5	6	7	8=6-7	9
			56	01	01	Finantarea nationala			71.110						
			56	03		Programe din Fondul de Coeziune (FC)			226.730	226.730	226.730	226.730	226.730		
			56	03	01	Finantarea nationala			226.730	226.730	226.730	226.730	226.730		
			70			CHELTUIELI DE CAPITAL			563.290						31.161
			71			TITLUL XIII ACTIVE NEFINANCIARE			563.290						31.161
			71	01		Active fixe			563.290						31.161
			71	01	02	Masini, echipamente si mijloace de transport			563.290						28.714
			71	01	03	Mobilier, aparatura birotica si alte active corporale									2.447
8000	02					Partea V-a ACTIUNI ECONOMICE			149.248.920	9.957.452	9.957.452	9.957.452	9.957.452		10.363.371
8102						COMBUSTIBILI SI ENERGIE			71.528.620	385.632	385.632	385.632	385.632		
			01			CHELTUIELI CURENTE			44.856.840						
			58			TITLUL X PROIECTE CU FINANTARE DIN FONDURI EXTERNE NERAMBURSABILE CADRULUI FINANCIAR 2014-2020			44.856.840						
			58	02		Programe din Fondul Social European (FSE)			44.856.840						
			58	02	02	Finantarea externa nerambursabila			44.856.840						
			70			CHELTUIELI DE CAPITAL			26.671.780	385.632	385.632	385.632	385.632		
			71			TITLUL XIII ACTIVE NEFINANCIARE			5.671.780	385.632	385.632	385.632	385.632		
			71	01		Active fixe			5.671.780	385.632	385.632	385.632	385.632		
			71	01	01	Constructii			5.671.780	385.632	385.632	385.632	385.632		
			72			TITLUL XIV ACTIVE FINANCIARE			21.000.000						
			72	01		Active financiare			21.000.000						
			72	01	01	Participare la capitalul social al societatilor comerciale			21.000.000						

Capi- tol	Sub- capi- tol	Pa- ra- graf	Gru- pa / Titlu	Ar- ti- col	Ali- ne- at	Denumire indicator	Credite de angajament		Credite bugetare		Angajamente bugetare	Angajamente legale	Plati efectuate	Angajamente legale de platit	Cheltuieli efective
							aprobate la finele perioadei de raportare	trimestriale cumulate	aprobate la finele perioadei de raportare	trimestriale cumulate					
A						B	1	2	3	4	5	6	7	8=6-7	9
8402						TRANSPORTURI			77.720.300	9.571.820	9.571.820	9.571.820	9.571.820		10.363.371
		01				CHELTUIELI CURENTE			217.310	4.896	4.896	4.896	4.896		4.897
		58				TITLUL X PROIECTE CU FINANTARE DIN FONDURI EXTERNE NERAMBURSABILE CADRULUI FINANCIAR 2014-2020			217.310	4.896	4.896	4.896	4.896		4.897
		58	01			Programe din Fondul European de Dezvoltare Regionala (FEDR)									2.782
		58	01	01		Finantarea nationala									417
		58	01	02		Finantarea externa nerambursabila									2.365
		58	15			Alte programe comunitare finantate in perioada 2014-2020			217.310	4.896	4.896	4.896	4.896		2.115
		58	15	01		Finantarea nationala			738	738	738	738	738		334
		58	15	02		Finantare externa nerambursabila			216.572	4.158	4.158	4.158	4.158		1.781
		70				CHELTUIELI DE CAPITAL			77.502.990	9.566.924	9.566.924	9.566.924	9.566.924		10.358.474
		71				TITLUL XIII ACTIVE NEFINANCIARE			77.502.990	9.566.924	9.566.924	9.566.924	9.566.924		10.358.474
		71	01			Active fixe			77.502.990	9.566.924	9.566.924	9.566.924	9.566.924		10.358.474
		71	01	01		Constructii			4.638.224	4.638.224	4.638.224	4.638.224	4.638.224		
		71	01	02		Masini, echipamente si mijloace de transport			72.783.006	4.846.940	4.846.940	4.846.940	4.846.940		10.358.474
		71	01	30		Alte active fixe (inclusiv reparatii capitale)			81.760	81.760	81.760	81.760	81.760		
9902	97					excedent/deficit sect dezvolt			-9.931.890	60.234			60.234		

PRIMAR,
NICOLAE ROBU



DIRECTOR ECONOMIC
STELIANA STANCIU

Conducatorul compartimentului
financiar-contabil

SEF SERVICIU BUDGET,
RAMONA RADO

CONTUL DE EXECUTIE AL INSTITUTIILOR PUBLICE
FINANTATE DIN VENITURI PROPRII SI SUBVENTII
DIN BUGETUL LOCAL - VENITURI

LA 31.03.2019

Capi- tol	Sub- capi- tol	Pa- ra- graf	Gru- pa/ Titlu	Ar- ti- col	Ali- ne- at	Denumire indicator	Prevederi bugetare anuale aprobrate la finele perioadei de raportare	Prevederi bugetare trimestriale cumulate	Drepturi constatate			Incasari realizate	Stingeri pe alte cai decat incasari	Drepturi constatate de incasat
									Total, din care:	din anii precedenti	din anii curent			
A						B	I	2	3=4+5	4	5	6	7	8=3-6-7
0001	10					TOTAL VENITURI-VENITURI PROPRII,SUBVENTII	629.231.068	168.366.097	201.530.831	52.607.764	148.923.067	168.484.703	655.520	32.390.608
0002						I. VENITURI CURENTE	412.940.828	107.986.596	137.547.438	44.616.172	92.931.266	108.105.202	100.370	29.341.866
2900						C. VENITURI NEFISCALE	412.940.828	107.986.596	137.547.438	44.616.172	92.931.266	108.105.202	100.370	29.341.866
3000						C1. VENITURI DIN PROPRIETATE	460.000	276.605	276.605		276.605	276.605		
3010						VENITURI DIN PROPRIETATE	460.000	276.605	276.605		276.605	276.605		
	05					Venituri din concesiuni si inchirieri	400.000	258.705	258.705		258.705	258.705		
		30				Alte venituri din concesiuni si inchirieri de catre institutiile publice	400.000	258.705	258.705		258.705	258.705		
3010	50					Alte venituri din proprietate	60.000	17.900	17.900		17.900	17.900		
3300	10					C2. VANZARI DE BUNURI SI SERVICII	412.480.828	107.709.991	137.270.833	44.616.172	92.654.661	107.828.597	100.370	29.341.866
3310						VENITURI DIN PRESTARI DE SERVICII SI ALTE ACTIVITATI	411.519.828	107.101.921	136.597.131	44.616.172	91.980.959	107.220.527	34.738	29.341.866
3310	05					Taxe si alte venituri in invatamant	4.000.000	1.114.694	1.114.694		1.114.694	1.114.694		
	08					Venituri din prestari de servicii	2.000.000	523.524	914.508	202.693	711.815	634.907		279.601
	14					Contributia elevilor si studentilor pentru internate, camine si cantine	11.038.217	2.717.055	2.901.545	218.044	2.683.501	2.717.055	13.494	170.996
3310	16					Venituri din valorificarea produselor obtinute din activitatea proprie sau anexa	500	105	105		105	105		
3310	17					Venituri din organizarea de cursuri de calificare si conversie profesionala, specializare si perfectionare	450.000	105.020	105.020		105.020	105.020		
3310	19					Venituri din serbari si spectacole scolare manifestari culturale, artistice si sportive	400.000	122.656	382.592	265.822	116.770	122.656		259.936

Capi- tol	Sub- capi- tol	Pa- ra- graf	Gru- pa / Titlu	Ar- ti- col	Ali- ne- at	Denumire indicator	Prevederi bugetare anuale aprobat la finele perioadei de raportare	Prevederi bugetare trimestriale cumulate	Drepturi constatate			Incasari realizate	Stingeri pe alte cai decat incasari	Drepturi constatate de incasat
									Total, din care:	din anii precedenti	din anul curent			
A						B	1	2	3=4+5	4	5	6	7	8=3-6-7
4810						unic de asigurari sociale de sanatate pentru acoperirea cresterilor salariale	130.000.000	34.695.351	35.250.501		35.250.501	34.695.351	555.150	
4810	02					SUME PRIMITE DE LA UE/ALTI DONATORI IN CONTUL PLATILOR EFECTUATE SI PREFINANTARI AFERENTE CADRULUI FINANCIAR 2014-2020	500.000	161.073	161.073		161.073	161.073		
						Fondul Social European(FSE)	500.000	161.073	161.073		161.073	161.073		
		02				Sume primite in contul platilor efectuate in anii anteriori	500.000	161.073	161.073		161.073	161.073		

PRIMAR,
NICOLAE ROBU



DIRECTOR ECONOMIC,
STELIANA STANCIU

SEF SERVICIU BUGET,
RAMONA RADU

CONTUL DE EXECUTIE AL INSTITUTIILOR PUBLICE FINANTATE
DIN VENITURI PROPRII SI SUBVENTII DIN BUGETUL LOCAL - VENITURI
SECTIUNEA DE FUNCTIONARE
31032019

Capi- tol	Sub- capi- tol	Pa- ra- graf	Gru- pa / Titlu	Ar- ti- col	Ali- ne- at	Denumire indicator	Prevederi bugetare anuale aprobrate la finele perioadei de raportare	Prevederi bugetare trimestriale cumulate	Drepturi constatate			Incasari realizate	Stingeri pe alte cai decat incasari	Drepturi constatate de incasat
									Total, din care:	din anii precedenti	din anul curent			
A						B	I	2	3=4+5	4	5	6	7	8=3-6-7
0001	10					TOTAL VENITURI-VENITURI PROPRII,SUBVENTII	575.240.828	156.879.799	187.924.448	45.729.674	142.194.774	156.998.405	655.520	30.270.523
0002						I. VENITURI CURENTE	411.940.828	107.728.045	137.288.887	44.616.172	92.672.715	107.846.651	100.370	29.341.866
2900						C. VENITURI NEFISCALE	411.940.828	107.728.045	137.288.887	44.616.172	92.672.715	107.846.651	100.370	29.341.866
3000						C1. VENITURI DIN PROPRIETATE	460.000	276.605	276.605		276.605	276.605		
3010						VENITURI DIN PROPRIETATE	460.000	276.605	276.605		276.605	276.605		
	05					Venituri din concesiuni si inchirieri	400.000	258.705	258.705		258.705	258.705		
		30				Alte venituri din concesiuni si inchirieri de catre institutiile publice	400.000	258.705	258.705		258.705	258.705		
					50	Alte venituri din proprietate	60.000	17.900	17.900		17.900	17.900		
3300	10					C2. VANZARI DE BUNURI SI SERVICII	411.480.828	107.451.440	137.012.282	44.616.172	92.396.110	107.570.046	100.370	29.341.866
3310						VENITURI DIN PRESTARI DE SERVICII SI ALTE ACTIVITATI	411.519.828	107.101.921	136.597.131	44.616.172	91.980.959	107.220.527	34.738	29.341.866
	05					Taxe si alte venituri in invatamant	4.000.000	1.114.694	1.114.694		1.114.694	1.114.694		
	08					Venituri din prestari de servicii	2.000.000	523.524	914.508	202.693	711.815	634.907		279.601
	14					Contributia elevilor si studentilor pentru internate, camine si cantine	11.038.217	2.717.055	2.901.545	218.044	2.683.501	2.717.055	13.494	170.996
	16					Venituri din valorificarea produselor obtinute din activitatea proprie sau anexa	500	105	105		105	105		
	17					Venituri din organizarea de cursuri de calificare si conversie profesionala, specializare si perfectionare	450.000	105.020	105.020		105.020	105.020		
	19					Venituri din serbari si spectacole scolare manifestari culturale, artistice si sportive	400.000	122.656	382.592	265.822	116.770	122.656		259.936

Capi- tol	Sub- capi- tol	Pa- ra- graf	Gru- pa / Titlu	Ar- ti- col	Ali- ne- at	Denumire indicator	Prevederi bugetare anuale aprobrate la finele perioadei de raportare	Prevederi bugetare trimestriale cumulate	Drepturi constatate			Incasari realizate	Stingeri pe alte cai decat incasari	Drepturi constatate de incasat
									Total, din care:	din anii precedenti	din anul curent			
A						B	1	2	3=4+5	4	5	6	7	8=3-6-7
4010	15					cheltuieli	1.800.000	446.512	446.512		446.512	446.512		
		01				Sume utilizate de administratiile locale din excedentul anului precedent pentru sectiunea de functionare	1.800.000	446.512	446.512		446.512	446.512		
4110						ALTE OPERATIUNI FINANCIARE	30.000.000	13.639.085	13.639.085		13.639.085	13.639.085		
		06				Sume din excedentul anului precedent pentru acoperirea golurilor temporare de casa	30.000.000	13.639.085	13.639.085		13.639.085	13.639.085		
4100	10					IV. SUBVENTII	131.500.000	35.066.157	36.549.964	1.113.502	35.436.462	35.066.157	555.150	928.657
4310						SUBVENTII DE LA ALTE ADMINISTRATII	131.500.000	35.066.157	36.549.964	1.113.502	35.436.462	35.066.157	555.150	928.657
		10				Subventii din bugetele locale pentru finantarea cheltuielilor curente din domeniul sanatatii	1.500.000	370.806	1.299.463	1.113.502	185.961	370.806		928.657
		33				Subventii din bugetul Fondului national unic de asigurari sociale de sanatate pentru acoperirea cresterilor salariale	130.000.000	34.695.351	35.250.501		35.250.501	34.695.351	555.150	

PRIMAR
NICOLAE ROBU
ROMANIA
MUNICIPALITATEA
* TIMISOARA
JUDETUL TIMIS


DIRECTOR ECONOMIC
STELIANA STANCIU

SEF SERVICIU BUBET
RAMONA CRACI
Mulu

CONTUL DE EXECUTIE AL INSTITUTIILOR PUBLICE FINANTATE
DIN VENITURI PROPRII SI SUBVENTII DIN BUGETUL LOCAL - VENITURI
SECTIUNEA DE DEZVOLTARE
31032019

Capi- tol	Sub- capi- tol	Pa- ra- graf	Gru- pa / Titlu	Ar- ti- col	Ali- ne- at	Denumire indicator	Prevederi bugetare anuale aprobrate la finele perioadei de raportare	Prevederi bugetare trimestriale cumulate	Drepturi constatate			Incasari realizate	Stingeri pe alte cai decat incasari	Drepturi constatate de incasat
									Total, din care:	din anii precedenti	din anul curent			
A						B	1	2	3=4+5	4	5	6	7	8=3-6-7
0001	10					TOTAL VENITURI-VENITURI PROPRII,SUBVENTII	53.990.240	11.486.298	13.606.383	6.878.090	6.728.293	11.486.298		2.120.085
0002						I. VENITURI CURENTE	1.000.000	258.551	258.551		258.551	258.551		
2900						C. VENITURI NEFISCALE	1.000.000	258.551	258.551		258.551	258.551		
3300						C2. VANZARI DE BUNURI SI SERVICII	1.000.000	258.551	258.551		258.551	258.551		
3710						TRANSFERURI VOLUNTARE, ALTELE DECAT SUBVENTIILE	1.000.000	258.551	258.551		258.551	258.551		
	04					Varsaminte din sectiunea de functionare	1.000.000	258.551	258.551		258.551	258.551		
4100	10					IV. SUBVENTII	52.490.240	11.066.674	13.186.759	6.878.090	6.308.669	11.066.674		2.120.085
4210						SUBVENTII DE LA BUGETUL DE STAT	100.000	35.919	35.919		35.919	35.919		
	70					Subventii de la bugetul de stat catre institutiile publice finantate partial sau integral din venituri proprii necesare sustinerii derularii proiectelor finantate din fonduri externe nermabursabile (FEN) postaderare, aferente perioadei de programare 2014-2020	100.000	35.919	35.919		35.919	35.919		
4310						SUBVENTII DE LA ALTE ADMINISTRATII	52.390.240	11.030.755	13.150.840	6.878.090	6.272.750	11.030.755		2.120.085
	14					Subventii din bugetele locale pentru finantarea cheltuielilor de capital din domeniul sanatatii	52.390.240	11.030.755	13.150.840	6.878.090	6.272.750	11.030.755		2.120.085
4810						SUME PRIMITE DE LA UE/ALTI DONATORI IN CONTUL PLATILOR EFECTUATE SI PREFINANTARI AFERENTE CADRULUI FINANCIAR 2014-2020	500.000	161.073	161.073		161.073	161.073		
	02					Fondul Social European (FSE)	500.000	161.073	161.073		161.073	161.073		
	02					Sume primite in contul platilor efectuate in anii anteriori	500.000	161.073	161.073		161.073	161.073		

PRIMAR
NICOLAE ROBO



DIRECTOR ECONOMIC
STELI ANA STANCIU

SEF SERVICIULI BUGETARI
RAMONA RADCI

[Handwritten signature]

Capi- tol	Sub- capi- tol	Pa- ra- graf	Gru- pa / Titlu	Ar- ti- col	Ali- ne- at	Denumire indicator	Credite de angajament		Credite bugetare		Angajamente bugetare	Angajamente legale	Plati efectuate	Angajamente legale de platit	Cheltuieli efective
							aprobat la finele perioadei de raportare	trimestriale cumulate	aprobat la finele perioadei de raportare	trimestriale cumulate					
A						B	1	2	3	4	5	6	7	8=6-7	9
						serviciilor si dezvoltari comunale			20.000						

Capi- tol	Sub- capi- tol	Pa- ra- graf	Gru- pa / Titlu	Ar- ti- col	Ali- ne- at	Denumire indicator	Credite de angajament		Credite bugetare		Angajamente bugetare	Angajamente legale	Plati efectuate	Angajamente legale de platit	Cheltuieli efective
							aprobate la finele perioadei de raportare	trimestriale cumulate	aprobate la finele perioadei de raportare	trimestriale cumulate					
A						B	1	2	3	4	5	6	7	8=6-7	9
5010						TOTAL CHELTUIELI DIN VENITURI PROPRII									
						SI SUBVENTII			629.238.273	152.939.601	152.939.601	152.939.601	152.939.601		144.187.833
		01				CHELTUIELI CURENTE			595.757.163	144.992.726	144.992.726	144.992.726	144.992.726		142.716.547
		10				TITLUL I CHELTUIELI DE PERSONAL			378.812.852	95.862.595	95.862.595	95.862.595	95.862.595		96.917.831
		20				TITLUL II BUNURI SI SERVICII			195.948.981	48.869.857	48.869.857	48.869.857	48.869.857		45.315.253
		57				TITLUL VIII ASISTENTA SOCIALA			384.200						
		58				TITLUL X PROIECTE CU FINANTARE DIN FONDURI EXTERNE NERAMBURSABILE									
						CADRULUI FINANCIAR 2014-2020			20.509.130	245.874	245.874	245.874	245.874		278.368
		59				TITLUL XI ALTE CHELTUIELI			102.000	14.400	14.400	14.400	14.400		205.095
		70				CHELTUIELI DE CAPITAL			33.481.110	7.946.875	7.946.875	7.946.875	7.946.875		1.471.286
		71				TITLUL XIII ACTIVE NEFINANCIARE			33.481.110	7.946.875	7.946.875	7.946.875	7.946.875		1.471.286
6510						INVATAMANT			39.651.100	4.158.663	4.158.663	4.158.663	4.158.663		4.439.335
		01				CHELTUIELI CURENTE			39.651.100	4.158.663	4.158.663	4.158.663	4.158.663		4.399.935
		10				TITLUL I CHELTUIELI DE PERSONAL			10.830.200	1.261.940	1.261.940	1.261.940	1.261.940		1.552.192
		10	01			Cheltuieli salariale in bani			10.800.550	1.232.290	1.232.290	1.232.290	1.232.290		1.518.529
		10	01	01		Salarii de baza			256.523	256.523	256.523	256.523	256.523		304.529
		10	01	05		Sporuri pentru conditii de munca			513	513	513	513	513		650
		10	01	06		Alte sporuri			839	839	839	839	839		201
		10	01	10		Fond pentru posturi ocupate prin cumul			43.426	43.426	43.426	43.426	43.426		95.491
		10	01	11		Fond aferent platii cu ora			10.481.565	913.305	913.305	913.305	913.305		1.092.353
		10	01	17		Indemnizatii de hrana			4.146	4.146	4.146	4.146	4.146		5.707
		10	01	30		Alte drepturi salariale in bani			13.538	13.538	13.538	13.538	13.538		19.598
		10	03			Contributii			29.650	29.650	29.650	29.650	29.650		33.663
		10	03	07		Contributia asiguratorie pentru munca			29.650	29.650	29.650	29.650	29.650		33.663
		20				TITLUL II BUNURI SI SERVICII			28.334.700	2.882.323	2.882.323	2.882.323	2.882.323		2.833.343

Capi- fol	Sub- capi- fol	Pa- ra- graf	Gru- pa / Titlu	Ar- ti- col	Ali- ne- at	Denumire indicator	Credite de angajament		Credite bugetare		Angajamente bugetare	Angajamente legale	Plati efectuate	Angajamente legale de platit	Cheltuieli efective
							aprobate la finele perioadei de raportare	trimestriale cumulate	aprobate la finele perioadei de raportare	trimestriale cumulate					
A						B	1	2	3	4	5	6	7	8=6-7	9
			20	01		Bunuri si servicii			25.873.797	421.420	421.420	421.420	421.420		397.282
			20	01	01	Furnituri de birou			18.072	18.072	18.072	18.072	18.072		12.347
			20	01	02	Materiale pentru curatenie			19.092	19.092	19.092	19.092	19.092		14.520
			20	01	03	Incalzit, iluminat si forta motrica			59.047	59.047	59.047	59.047	59.047		49.656
			20	01	04	Apa, canal si salubritate			8.420	8.420	8.420	8.420	8.420		8.420
			20	01	05	Carburanti si lubrifianti			12.467	12.467	12.467	12.467	12.467		5.531
			20	01	06	Piese de schimb			3.916	3.916	3.916	3.916	3.916		3.916
			20	01	07	Transport			766	766	766	766	766		766
			20	01	08	Posta, telecomunicatii, radio, tv, internet			54.645	54.645	54.645	54.645	54.645		54.013
			20	01	09	Materiale si prestari de servicii cu caracter functional			10.899	10.899	10.899	10.899	10.899		12.479
			20	01	30	Alte bunuri si servicii pentru intretinere si functionare			25.686.473	234.096	234.096	234.096	234.096		235.634
			20	02		Reparatii curente			12.201	12.201	12.201	12.201	12.201		8.923
			20	03		Hrana			2.400.325	2.400.325	2.400.325	2.400.325	2.400.325		2.338.508
			20	03	01	Hrana pentru oameni			2.400.325	2.400.325	2.400.325	2.400.325	2.400.325		2.338.508
			20	04		Medicamente si materiale sanitare			405	405	405	405	405		405
			20	04	01	Medicamente			405	405	405	405	405		405
			20	05		Bunuri de natura obiectelor de inventar			31.292	31.292	31.292	31.292	31.292		72.295
			20	05	30	Alte obiecte de inventar			31.292	31.292	31.292	31.292	31.292		72.295
			20	06		Deplasari, detasari, transferari			4.379	4.379	4.379	4.379	4.379		3.629
			20	06	01	Deplasari interne, detasari, transferari			4.379	4.379	4.379	4.379	4.379		3.629
			20	11		Carti, publicatii si materiale documentare			620	620	620	620	620		620
			20	12		Consultanta si expertiza			3.000	3.000	3.000	3.000	3.000		3.000

Capi- tol	Sub- capi- tol	Pa- ra- graf	Gru- pa / Titlu	Ar- ti- col	Ali- ne- at	Denumire indicator	Credite de angajament		Credite bugetare		Angajamente bugetare	Angajamente legale	Plati efectuate	Angajamente legale de platit	Cheltuieli efective
							aprobate la finele perioadei de raportare	trimestriale cumulate	aprobate la finele perioadei de raportare	trimestriale cumulate					
A						B	1	2	3	4	5	6	7	8=6-7	9
			20	13		Pregatire profesionala			2.280	2.280	2.280	2.280	2.280		2.280
			20	14		Protectia muncii			1.590	1.590	1.590	1.590	1.590		1.590
			20	30		Alte cheltuieli			4.811	4.811	4.811	4.811	4.811		4.811
			20	30	03	Prime de asigurare non-viata			883	883	883	883	883		883
			20	30	30	Alte cheltuieli cu bunuri si servicii			3.928	3.928	3.928	3.928	3.928		3.928
			57			TITLUL VIII ASISTENTA SOCIALA			384.200						
			57	02		Ajutoare sociale			384.200						
			57	02	02	Ajutoare sociale in natura			384.200						
			59			TITLUL XI ALTE CHELTUIELI			102.000	14.400	14.400	14.400	14.400		14.400
			59	01		Burse			102.000	14.400	14.400	14.400	14.400		14.400
			70			CHELTUIELI DE CAPITAL									39.400
			71			TITLUL XIII ACTIVE NEFINANCIARE									39.400
			71	01		Active fixe									39.400
			71	01	01	Constructii									7.643
			71	01	02	Masini, echipamente si mijloace de transport									16.167
			71	01	03	Mobilier, aparatura birotica si alte active corporale									14.271
			71	01	30	Alte active fixe (inclusiv reparatii capitale)									1.319
6610						SANATATE			586.685.173	148.526.519	148.526.519	148.526.519	148.526.519		139.489.775
			01			CHELTUIELI CURENTE			553.354.063	140.579.644	140.579.644	140.579.644	140.579.644		138.080.493
			10			TITLUL I CHELTUIELI DE PERSONAL			367.670.652	94.577.393	94.577.393	94.577.393	94.577.393		95.343.322
			10	01		Cheltuieli salariale in bani			365.426.060	92.332.801	92.332.801	92.332.801	92.332.801		93.057.507
			10	01	01	Salarii de baza			337.810.303	64.717.044	64.717.044	64.717.044	64.717.044		64.348.001
			10	01	05	Sporuri pentru conditii de munca			15.029.854	15.029.854	15.029.854	15.029.854	15.029.854		15.749.838

Capi- tol	Sub- capi- tol	Pa- ra- graf	Gru- pa / Titlu	Ar- ti- col	Ali- ne- at	Denumire indicator	Credite de angajament		Credite bugetare		Angajamente bugetare	Angajamente legale	Plati efectuate	Angajamente legale de platit	Cheltuieli efective
							aprobate la finele perioadei de raportare	trimestriale cumulate	aprobate la finele perioadei de raportare	trimestriale cumulate					
A						B	1	2	3	4	5	6	7	8=6-7	9
			10	01	06	Alte sporuri			2.520.965	2.520.965	2.520.965	2.520.965	2.520.965		2.558.038
			10	01	08	Fond de premii			88.500	88.500	88.500	88.500	88.500		88.500
			10	01	10	Fond pentru posturi ocupate prin cumul			1.059.362	1.059.362	1.059.362	1.059.362	1.059.362		1.057.691
			10	01	11	Fond aferent platii cu ora			4.505.312	4.505.312	4.505.312	4.505.312	4.505.312		5.153.829
			10	01	13	Drepturi de delegare			1.072	1.072	1.072	1.072	1.072		1.072
			10	01	17	Indemnizatii de hrana			3.006.689	3.006.689	3.006.689	3.006.689	3.006.689		3.247.684
			10	01	30	Alte drepturi salariale in bani			1.404.003	1.404.003	1.404.003	1.404.003	1.404.003		852.854
			10	02		Cheltuieli salariale in natura			29.000	29.000	29.000	29.000	29.000		29.000
			10	02	06	Vouchere de vacanta			29.000	29.000	29.000	29.000	29.000		29.000
			10	03		Contributii			2.215.592	2.215.592	2.215.592	2.215.592	2.215.592		2.256.815
			10	03	01	Contributii de asigurari sociale de stat			184.020	184.020	184.020	184.020	184.020		183.367
			10	03	07	Contributia asiguratorie pentru munca			2.031.572	2.031.572	2.031.572	2.031.572	2.031.572		2.073.448
			20			TITLUL II BUNURI SI SERVICII			165.174.281	45.756.377	45.756.377	45.756.377	45.756.377		42.268.108
			20	01		Bunuri si servicii			7.777.604	7.777.604	7.777.604	7.777.604	7.777.604		8.136.263
			20	01	01	Furnituri de birou			81.259	81.259	81.259	81.259	81.259		135.656
			20	01	02	Materiale pentru curatenie			228.563	228.563	228.563	228.563	228.563		355.079
			20	01	03	Incalzit, iluminat si forta motrica			1.703.792	1.703.792	1.703.792	1.703.792	1.703.792		2.325.376
			20	01	04	Apa, canal si salubritate			455.843	455.843	455.843	455.843	455.843		442.089
			20	01	05	Carburanti si lubrifianti			22.469	22.469	22.469	22.469	22.469		41.676
			20	01	06	Piese de schimb			388.612	388.612	388.612	388.612	388.612		428.313
			20	01	07	Transport			75.905	75.905	75.905	75.905	75.905		85.870
			20	01	08	Posta, telecomunicatii, radio, tv, internet			121.610	121.610	121.610	121.610	121.610		102.755
			20	01	09	Materiale si prestari de servicii cu caracter functional			1.189.373	1.189.373	1.189.373	1.189.373	1.189.373		1.334.455

Capi- tol	Sub- capi- tol	Pa- ra- graf	Gru- pa / Titlu	Ar- ti- col	Ali- ne- at	Denumire indicator	Credite de angajament		Credite bugetare		Angajamente bugetare	Angajamente legale	Plati efectuate	Angajamente legale de platit	Cheltuieli efective
							aprobat la finele perioadei de raportare	trimestriale cumulate	aprobat la finele perioadei de raportare	trimestriale cumulate					
A						B	1	2	3	4	5	6	7	8=6-7	9
			20	01	30	Alte bunuri si servicii pentru intretinere si functionare			3.510.178	3.510.178	3.510.178	3.510.178	3.510.178		2.884.994
			20	02		Reparatii curente			381.598	381.598	381.598	381.598	381.598		200.139
			20	03		Hrana			793.694	793.694	793.694	793.694	793.694		919.829
			20	03	01	Hrana pentru oameni			793.694	793.694	793.694	793.694	793.694		919.829
			20	04		Medicamente si materiale sanitare			155.099.147	35.681.243	35.681.243	35.681.243	35.681.243		32.349.266
			20	04	01	Medicamente			149.299.398	29.881.494	29.881.494	29.881.494	29.881.494		24.300.833
			20	04	02	Materiale sanitare			3.076.120	3.076.120	3.076.120	3.076.120	3.076.120		4.131.967
			20	04	03	Reactivi			2.552.534	2.552.534	2.552.534	2.552.534	2.552.534		3.652.379
			20	04	04	Dezinfectanti			171.095	171.095	171.095	171.095	171.095		264.087
			20	05		Bunuri de natura obiectelor de inventar			614.050	614.050	614.050	614.050	614.050		
			20	05	01	Uniforme si echipament			6.372	6.372	6.372	6.372	6.372		
			20	05	03	Lenjerie si accesorii de pat			39.496	39.496	39.496	39.496	39.496		
			20	05	30	Alte obiecte de inventar			568.182	568.182	568.182	568.182	568.182		
			20	06		Deplasari, detasari, transferari			7.872	7.872	7.872	7.872	7.872		7.872
			20	06	01	Deplasari interne, detasari, transferari			7.296	7.296	7.296	7.296	7.296		7.296
			20	06	02	Deplasari in strainatate			576	576	576	576	576		576
			20	09		Materiale de laborator			105.461	105.461	105.461	105.461	105.461		224.949
			20	11		Carti, publicatii si materiale documentare			333	333	333	333	333		343
			20	12		Consultanta si expertiza			17.850	17.850	17.850	17.850	17.850		17.850
			20	13		Pregatire profesionala			41.144	41.144	41.144	41.144	41.144		48.796
			20	14		Protectia muncii			3.510	3.510	3.510	3.510	3.510		21.447
			20	30		Alte cheltuieli			332.018	332.018	332.018	332.018	332.018		341.354
			20	30	04	Chirii			148.711	148.711	148.711	148.711	148.711		164.368
			20	30	30	Alte cheltuieli cu bunuri si servicii			183.307	183.307	183.307	183.307	183.307		176.986

Capi- tol	Sub- capi- tol	Pa- ra- graf	Gru- pa / Titlu	Ar- ti- col	Ali- ne- at	Denumire indicator	Credite de angajament		Credite bugetare		Angajamente bugetare	Angajamente legale	Plati efectuate	Angajamente legale de platit	Cheltuieli efective
							aprobate la finele perioadei de raportare	trimestriale cumulate	aprobate la finele perioadei de raportare	trimestriale cumulate					
A						B	1	2	3	4	5	6	7	8=6-7	9
			58			TITLUL X PROIECTE CU FINANTARE DIN FONDURI EXTERNE NERAMBURSABILE CADRULUI FINANCIAR 2014-2020			20.509.130	245.874	245.874	245.874	245.874		278.368
			58	02		Programe din Fondul Social European (FSE)			20.509.130	245.874	245.874	245.874	245.874		278.368
			58	02	01	Finantarea nationala			40.785	40.785	40.785	40.785	40.785		11.683
			58	02	02	Finantarea externa nerambursabila			20.468.345	205.089	205.089	205.089	205.089		266.685
			59			TITLUL XI ALTE CHELTUIELI									190.695
			59	25		Sume aferente platii crantelor salariale									190.695
			70			CHELTUIELI DE CAPITAL			33.331.110	7.946.875	7.946.875	7.946.875	7.946.875		1.409.282
			71			TITLUL XIII ACTIVE NEFINANCIARE			33.331.110	7.946.875	7.946.875	7.946.875	7.946.875		1.409.282
			71	01		Active fixe			33.331.110	7.946.875	7.946.875	7.946.875	7.946.875		1.409.282
			71	01	02	Masini, echipamente si mijloace de transport			33.231.040	7.846.805	7.846.805	7.846.805	7.846.805		1.377.004
			71	01	03	Mobilier, aparatura birotica si alte active corporale									32.278
			71	01	30	Alte active fixe (inclusiv reparatii capitale)			100.070	100.070	100.070	100.070	100.070		
6710						CULTURA, RECREERE SI RELIGIE			2.882.000	254.419	254.419	254.419	254.419		258.709
			01			CHELTUIELI CURENTE			2.732.000	254.419	254.419	254.419	254.419		236.105
			10			TITLUL I CHELTUIELI DE PERSONAL			312.000	23.262	23.262	23.262	23.262		22.317
			10	01		Cheltuieli salariale in bani			312.000	23.262	23.262	23.262	23.262		22.317
			10	01	12	Indemnizatii platite unor persoane din afara unitatii			303.021	14.283	14.283	14.283	14.283		14.168
			10	01	13	Drepturi de delegare			8.979	8.979	8.979	8.979	8.979		8.149
			20			TITLUL II BUNURI SI SERVICII			2.420.000	231.157	231.157	231.157	231.157		213.788

Capi- tol	Sub- capi- tol	Pa- ra- graf	Gru- pa / Titlu	Ar- ti- col	Ali- ne- at	Denumire indicator	Credite de angajament		Credite bugetare		Angajamente bugetare	Angajamente legale	Plati efectuate	Angajamente legale de platit	Cheltuieli efective
							aprobat la finele perioadei de raportare	trimestriale cumulate	aprobat la finele perioadei de raportare	trimestriale cumulate					
A						B	1	2	3	4	5	6	7	8=6-7	9
			20	01		Bunuri si servicii			2.258.976	70.133	70.133	70.133	70.133		57.223
			20	01	01	Furnituri de birou			309	309	309	309	309		2.533
			20	01	02	Materiale pentru curatenie			500	500	500	500	500		1.187
			20	01	04	Apa, canal si salubritate			290	290	290	290	290		
			20	01	07	Transport			7.698	7.698	7.698	7.698	7.698		6.555
			20	01	08	Posta, telecomunicatii, radio, tv, internet			3.445	3.445	3.445	3.445	3.445		5.489
			20	01	09	Materiale si prestari de servicii cu caracter functional			10.869	10.869	10.869	10.869	10.869		6.812
			20	01	30	Alte bunuri si servicii pentru intretinere si functionare			2.235.865	47.022	47.022	47.022	47.022		34.647
			20	02		Reparatii curente			8.985	8.985	8.985	8.985	8.985		9.638
			20	05		Bunuri de natura obiectelor de inventar									9.775
			20	05	30	Alte obiecte de inventar									9.775
			20	06		Deplasari, detasari, transferari			3.171	3.171	3.171	3.171	3.171		4.000
			20	06	01	Deplasari interne, detasari, transferari			1.330	1.330	1.330	1.330	1.330		1.330
			20	06	02	Deplasari in strainatate			1.841	1.841	1.841	1.841	1.841		2.670
			20	11		Carti, publicatii si materiale documentare			1.928	1.928	1.928	1.928	1.928		448
			20	13		Pregatire profesionala			1.130	1.130	1.130	1.130	1.130		1.130
			20	30		Alte cheltuieli			145.810	145.810	145.810	145.810	145.810		131.574
			20	30	01	Reclama si publicitate			595	595	595	595	595		2.366
			20	30	03	Prime de asigurare non-viata			2.058	2.058	2.058	2.058	2.058		1.973
			20	30	04	Chirii			7.300	7.300	7.300	7.300	7.300		7.246
			20	30	30	Alte cheltuieli cu bunuri si servicii			135.857	135.857	135.857	135.857	135.857		119.989
			70			CHELTUIELI DE CAPITAL			150.000						22.604

Capi- tol	Sub- capi- tol	Pa- ra- graf	Gru- pa / Titlu	Ar- ti- col	Ali- ne- at	Denumire indicator	Credite de angajament		Credite bugetare		Angajamente bugetare	Angajamente legale	Plati efectuate	Angajamente legale de platit	Cheltuieli efective
							aprobat la finele perioadei de raportare	trimestriale cumulate	aprobat la finele perioadei de raportare	trimestriale cumulate					
A						B	1	2	3	4	5	6	7	8=6-7	9
			71			TITLUL XIII ACTIVE NEFINANCIARE			150.000						22.604
			71	01		Active fixe			150.000						22.604
			71	01	02	Masini, echipamente si mijloace de transport			150.000						17.427
			71	01	03	Mobilier, aparatura birotica si alte active corporale									4.640
			71	01	30	Alte active fixe (inclusiv reparatii capitale)									537
6810						ASIGURARI SI ASISTENTA SOCIALA									14
			01			CHELTUIELI CURENTE									14
			20			TITLUL II BUNURI SI SERVICII									14
			20	01		Bunuri si servicii									14
			20	01	30	Alte bunuri si servicii pentru intretinere si functionare									14
7010						LOCUINTE, SERVICII SI DEZVOLTARE PUBLICA			20.000						
			01			CHELTUIELI CURENTE			20.000						
			20			TITLUL II BUNURI SI SERVICII			20.000						
			20	01		Bunuri si servicii			20.000						
			20	01	30	Alte bunuri si servicii pentru intretinere si functionare			20.000						

PRIMAR
NICOLAE ROBU

Conducatorul institutiei,

ROMANIA
MUNICIPALITATEA
* TIMISOARA *

DIRECTOR ECONOMIC,
STELGANA STANCIU

Conducatorul compartimentului
financiar-contabil

SEF SERVICIU BUGET,
RAMONA RADU

DETALIEREA CHELTUIELILOR
INSTITUTII PUBLICE FINANTATE DIN VENITURI PROPRII
SI SUBVENTII DIN BUGETUL LOCAL
SECTIUNEA DE FUNCTIONARE
31032019

Capi- tol	Sub- capi- tol	Pa- ra- graf	Gru- pa / Titlu	Ar- ti- col	Ali- ne- at	Denumire indicator	Credite de angajament		Credite bugetare		Angajamente bugetare	Angajamente legale	Plati efectuate	Angajamente legale de platit	Cheltuieli efective
							aprobate la finele perioadei de raportare	trimestriale cumulate	aprobate la finele perioadei de raportare	trimestriale cumulate					
A						B	1	2	3	4	5	6	7	8=6-7	9
5010						TOTAL CHELTUIELI DIN VENITURI PROPRII SI SUBVENTII			575.248.033	144.746.852	144.746.852	144.746.852	144.746.852		142.438.179
		01				CHELTUIELI CURENTE			575.248.033	144.746.852	144.746.852	144.746.852	144.746.852		142.438.179
		10				TITLUL I CHELTUIELI DE PERSONAL			378.812.852	95.862.595	95.862.595	95.862.595	95.862.595		96.917.831
		20				TITLUL II BUNURI SI SERVICII			195.948.981	48.869.857	48.869.857	48.869.857	48.869.857		45.315.253
		57				TITLUL VIII ASISTENTA SOCIALA			384.200						
		59				TITLUL XI ALTE CHELTUIELI			102.000	14.400	14.400	14.400	14.400		205.095
6510						INVATAMANT			39.651.100	4.158.663	4.158.663	4.158.663	4.158.663		4.399.935
		01				CHELTUIELI CURENTE			39.651.100	4.158.663	4.158.663	4.158.663	4.158.663		4.399.935
		10				TITLUL I CHELTUIELI DE PERSONAL			10.830.200	1.261.940	1.261.940	1.261.940	1.261.940		1.552.192
		10	01			Cheltuieli salariale in bani			10.800.550	1.232.290	1.232.290	1.232.290	1.232.290		1.518.529
		10	01	01		Salarii de baza			256.523	256.523	256.523	256.523	256.523		304.529
		10	01	05		Sporuri pentru conditii de munca			513	513	513	513	513		650
		10	01	06		Alte sporuri			839	839	839	839	839		201
		10	01	10		Fond pentru posturi ocupate prin cumul			43.426	43.426	43.426	43.426	43.426		95.491
		10	01	11		Fond aferent platii cu ora			10.481.565	913.305	913.305	913.305	913.305		1.092.353
		10	01	17		Indemnizatii de hrana			4.146	4.146	4.146	4.146	4.146		5.707
		10	01	30		Alte drepturi salariale in bani			13.538	13.538	13.538	13.538	13.538		19.598
		10	03			Contributii			29.650	29.650	29.650	29.650	29.650		33.663
		10	03	07		Contributia asiguratorie pentru munca			29.650	29.650	29.650	29.650	29.650		33.663
		20				TITLUL II BUNURI SI SERVICII			28.334.700	2.882.323	2.882.323	2.882.323	2.882.323		2.833.343
		20	01			Bunuri si servicii			25.873.797	421.420	421.420	421.420	421.420		397.282
		20	01	01		Furnituri de birou			18.072	18.072	18.072	18.072	18.072		12.347
		20	01	02		Materiale pentru curatenie			19.092	19.092	19.092	19.092	19.092		14.520
		20	01	03		Incalzit, iluminat si forta motrica			59.047	59.047	59.047	59.047	59.047		49.656
		20	01	04		Apa, canal si salubritate			8.420	8.420	8.420	8.420	8.420		8.420

Capi- tol	Sub- capi- tol	Pa- ra- graf	Gru- pa / Titlu	Ar- ti- col	Ali- ne- at	Denumire indicator	Credite de angajament		Credite bugetare		Angajamente bugetare	Angajamente legale	Plati efectuate	Angajamente legale de platit	Cheltuieli efective
							aprobate la finele perioadei de raportare	trimestriale cumulate	aprobate la finele perioadei de raportare	trimestriale cumulate					
A						B	1	2	3	4	5	6	7	8=6-7	9
			20	01	05	Carburanti si lubrifianti			12.467	12.467	12.467	12.467	12.467		5.531
			20	01	06	Piese de schimb			3.916	3.916	3.916	3.916	3.916		3.916
			20	01	07	Transport			766	766	766	766	766		766
			20	01	08	Posta, telecomunicatii, radio, tv, internet			54.645	54.645	54.645	54.645	54.645		54.013
			20	01	09	Materiale si prestari de servicii cu caracter functional			10.899	10.899	10.899	10.899	10.899		12.479
			20	01	30	Alte bunuri si servicii pentru intretinere si functionare			25.686.473	234.096	234.096	234.096	234.096		235.634
			20	02		Reparatii curente			12.201	12.201	12.201	12.201	12.201		8.923
			20	03		Hrana			2.400.325	2.400.325	2.400.325	2.400.325	2.400.325		2.338.508
			20	03	01	Hrana pentru oameni			2.400.325	2.400.325	2.400.325	2.400.325	2.400.325		2.338.508
			20	04		Medicamente si materiale sanitare			405	405	405	405	405		405
			20	04	01	Medicamente			405	405	405	405	405		405
			20	05		Bunuri de natura obiectelor de inventar			31.292	31.292	31.292	31.292	31.292		72.295
			20	05	30	Alte obiecte de inventar			31.292	31.292	31.292	31.292	31.292		72.295
			20	06		Deplasari, detasari, transferari			4.379	4.379	4.379	4.379	4.379		3.629
			20	06	01	Deplasari interne, detasari, transferari			4.379	4.379	4.379	4.379	4.379		3.629
			20	11		Carti, publicatii si materiale documentare			620	620	620	620	620		620
			20	12		Consultanta si expertiza			3.000	3.000	3.000	3.000	3.000		3.000
			20	13		Pregatire profesionala			2.280	2.280	2.280	2.280	2.280		2.280
			20	14		Protectia muncii			1.590	1.590	1.590	1.590	1.590		1.590
			20	30		Alte cheltuieli			4.811	4.811	4.811	4.811	4.811		4.811
			20	30	03	Prime de asigurare non-viata			883	883	883	883	883		883
			20	30	30	Alte cheltuieli cu bunuri si servicii			3.928	3.928	3.928	3.928	3.928		3.928


Capi- tol	Sub- capi- tol	Pa- ra- graf	Gru- pa / Titlu	Ar- ti- col	Ali- ne- at	Denumire indicator	Credite de angajament		Credite bugetare		Angajamente bugetare	Angajamente legale	Plati efectuate	Angajamente legale de platit	Cheltuieli efective
							aprobat la finele perioadei de raportare	trimestriale cumulate	aprobat la finele perioadei de raportare	trimestriale cumulate					
A						B	1	2	3	4	5	6	7	8=6-7	9
			57			TITLUL VIII ASISTENTA SOCIALA			384.200						
			57	02		Ajutoare sociale			384.200						
			57	02	02	Ajutoare sociale in natura			384.200						
			59			TITLUL XI ALTE CHELTUIELI			102.000	14.400	14.400	14.400	14.400		14.400
			59	01		Burse			102.000	14.400	14.400	14.400	14.400		14.400
6610						SANATATE			532.844.933	140.333.770	140.333.770	140.333.770	140.333.770		137.802.125
			01			CHELTUIELI CURENTE			532.844.933	140.333.770	140.333.770	140.333.770	140.333.770		137.802.125
			10			TITLUL I CHELTUIELI DE PERSONAL			367.670.652	94.577.393	94.577.393	94.577.393	94.577.393		95.343.322
			10	01		Cheltuieli salariale in bani			365.426.060	92.332.801	92.332.801	92.332.801	92.332.801		93.057.507
			10	01	01	Salarii de baza			337.810.303	64.717.044	64.717.044	64.717.044	64.717.044		64.348.001
			10	01	05	Sporuri pentru conditii de munca			15.029.854	15.029.854	15.029.854	15.029.854	15.029.854		15.749.838
			10	01	06	Alte sporuri			2.520.965	2.520.965	2.520.965	2.520.965	2.520.965		2.558.038
			10	01	08	Fond de premii			88.500	88.500	88.500	88.500	88.500		88.500
			10	01	10	Fond pentru posturi ocupate prin cumul			1.059.362	1.059.362	1.059.362	1.059.362	1.059.362		1.057.691
			10	01	11	Fond aferent platii cu ora			4.505.312	4.505.312	4.505.312	4.505.312	4.505.312		5.153.829
			10	01	13	Drepturi de delegare			1.072	1.072	1.072	1.072	1.072		1.072
			10	01	17	Indemnizatii de hrana			3.006.689	3.006.689	3.006.689	3.006.689	3.006.689		3.247.684
			10	01	30	Alte drepturi salariale in bani			1.404.003	1.404.003	1.404.003	1.404.003	1.404.003		852.854
			10	02		Cheltuieli salariale in natura			29.000	29.000	29.000	29.000	29.000		29.000
			10	02	06	Vouchere de vacanta			29.000	29.000	29.000	29.000	29.000		29.000
			10	03		Contributii			2.215.592	2.215.592	2.215.592	2.215.592	2.215.592		2.256.815
			10	03	01	Contributii de asigurari sociale de stat			184.020	184.020	184.020	184.020	184.020		183.367
			10	03	07	Contributia asiguratorie pentru munca			2.031.572	2.031.572	2.031.572	2.031.572	2.031.572		2.073.448
			20			TITLUL II BUNURI SI SERVICII			165.174.281	45.756.377	45.756.377	45.756.377	45.756.377		42.268.108
			20	01		Bunuri si servicii			7.777.604	7.777.604	7.777.604	7.777.604	7.777.604		8.136.263

Capi- tol	Sub- capi- tol	Pa- ra- graf	Gru- pa / Titlu	Ar- ti- col	Ali- ne- at	Denumire indicator	Credite de angajament		Credite bugetare		Angajamente bugetare	Angajamente legale	Plati efectuate	Angajamente legale de platit	Cheltuieli efective
							aprobat la finele perioadei de raportare	trimestriale cumulate	aprobat la finele perioadei de raportare	trimestriale cumulate					
A						B	1	2	3	4	5	6	7	8=6-7	9
			20	01	01	Furnituri de birou			81.259	81.259	81.259	81.259	81.259		135.656
			20	01	02	Materiale pentru curatenie			228.563	228.563	228.563	228.563	228.563		355.079
			20	01	03	Incalzit, iluminat si forta motrica			1.703.792	1.703.792	1.703.792	1.703.792	1.703.792		2.325.376
			20	01	04	Apa, canal si salubritate			455.843	455.843	455.843	455.843	455.843		442.089
			20	01	05	Carburanti si lubrifianti			22.469	22.469	22.469	22.469	22.469		41.676
			20	01	06	Piese de schimb			388.612	388.612	388.612	388.612	388.612		428.313
			20	01	07	Transport			75.905	75.905	75.905	75.905	75.905		85.870
			20	01	08	Posta, telecomunicatii, radio, tv, internet			121.610	121.610	121.610	121.610	121.610		102.755
			20	01	09	Materiale si prestari de servicii cu caracter functional			1.189.373	1.189.373	1.189.373	1.189.373	1.189.373		1.334.455
			20	01	30	Alte bunuri si servicii pentru intretinere si functionare			3.510.178	3.510.178	3.510.178	3.510.178	3.510.178		2.884.994
			20	02		Reparatii curente			381.598	381.598	381.598	381.598	381.598		200.139
			20	03		Hrana			793.694	793.694	793.694	793.694	793.694		919.829
			20	03	01	Hrana pentru oameni			793.694	793.694	793.694	793.694	793.694		919.829
			20	04		Medicamente si materiale sanitare			155.099.147	35.681.243	35.681.243	35.681.243	35.681.243		32.349.266
			20	04	01	Medicamente			149.299.398	29.881.494	29.881.494	29.881.494	29.881.494		24.300.833
			20	04	02	Materiale sanitare			3.076.120	3.076.120	3.076.120	3.076.120	3.076.120		4.131.967
			20	04	03	Reactivi			2.552.534	2.552.534	2.552.534	2.552.534	2.552.534		3.652.379
			20	04	04	Dezinfectanti			171.095	171.095	171.095	171.095	171.095		264.087
			20	05		Bunuri de natura obiectelor de inventar			614.050	614.050	614.050	614.050	614.050		
			20	05	01	Uniforme si echipament			6.372	6.372	6.372	6.372	6.372		
			20	05	03	Lenjerie si accesorii de pat			39.496	39.496	39.496	39.496	39.496		
			20	05	30	Alte obiecte de inventar			568.182	568.182	568.182	568.182	568.182		
			20	06		Deplasari, detasari, transferari			7.872	7.872	7.872	7.872	7.872		7.872

Capi- tol	Sub- capi- tol	Pa- ra- graf	Gru- pa / Titlu	Ar- ti- col	Ali- ne- at	Denumire indicator	Credite de angajament		Credite bugetare		Angajamente bugetare	Angajamente legale	Plati efectuate	Angajamente legale de platit	Cheltuieli efective
							aprobat la finele perioadei de raportare	trimestriale cumulate	aprobat la finele perioadei de raportare	trimestriale cumulate					
A						B	1	2	3	4	5	6	7	8=6-7	9
7010						intretinere si functionare									14
						LOCUINTE, SERVICII SI DEZVOLTARE PUBLICA			20.000						
		01				CHELTUIELI CURENTE			20.000						
		20				TITLUL II BUNURI SI SERVICII			20.000						
		20	01			Bunuri si servicii			20.000						
		20	01	30		Alte bunuri si servicii pentru									
						intretinere si functionare			20.000						
9910	96					excedent/deficit sect funct			-7.205	12.132.947			12.251.553		

Conducatorul institutiei,

PRIMAR,
NICOLAE ROBU



Conducatorul compartimentului
financiar-contabil

DIRECTOR ECONOMIC,
STELIANA STANCIU


SEF SERVICIU BUBETI
RAMONA RADU

DETALIEREA CHELTUIELILOR
INSTITUTII PUBLICE FINANTATE DIN VENITURI PROPRII
SI SUBVENTII DIN BUGETUL LOCAL
SECTIUNEA DE DEZVOLTARE
31032019

Capi- tol	Sub- capi- tol	Pa- ra- graf	Gru- pa / Titlu	Ar- ti- col	Ali- ne- at	Denumire indicator	Credite de angajament		Credite bugetare		Angajamente bugetare	Angajamente legale	Plati efectuate	Angajamente legale de platit	Cheltuieli efective
							aprobat la finele perioadei de raportare	trimestriale cumulate	aprobat la finele perioadei de raportare	trimestriale cumulate					
A						B	1	2	3	4	5	6	7	8=6-7	9
5010						TOTAL CHELTUIELI DIN VENITURI PROPRII SI SUBVENTII			53.990.240	8.192.749	8.192.749	8.192.749	8.192.749		1.749.654
			01			CHELTUIELI CURENTE			20.509.130	245.874	245.874	245.874	245.874		278.368
			58			TITLUL X PROIECTE CU FINANTARE DIN FONDURI EXTERNE NERAMBURSABILE CADRULUI FINANCIAR 2014-2020			20.509.130	245.874	245.874	245.874	245.874		278.368
			70			CHELTUIELI DE CAPITAL			33.481.110	7.946.875	7.946.875	7.946.875	7.946.875		1.471.286
			71			TITLUL XIII ACTIVE NEFINANCIARE			33.481.110	7.946.875	7.946.875	7.946.875	7.946.875		1.471.286
6510						INVATAMANT									39.400
			70			CHELTUIELI DE CAPITAL									39.400
			71			TITLUL XIII ACTIVE NEFINANCIARE									39.400
			71	01		Active fixe									39.400
			71	01	01	Constructii									7.643
			71	01	02	Masini, echipamente si mijloace de transport									16.167
			71	01	03	Mobilier, aparatura birotica si alte active corporale									14.271
			71	01	30	Alte active fixe (inclusiv reparatii capitale)									1.319
6610						SANATATE			53.840.240	8.192.749	8.192.749	8.192.749	8.192.749		1.687.650
			01			CHELTUIELI CURENTE			20.509.130	245.874	245.874	245.874	245.874		278.368
			58			TITLUL X PROIECTE CU FINANTARE DIN FONDURI EXTERNE NERAMBURSABILE CADRULUI FINANCIAR 2014-2020			20.509.130	245.874	245.874	245.874	245.874		278.368
			58	02		Programe din Fondul Social European (FSE)			20.509.130	245.874	245.874	245.874	245.874		278.368
			58	02	01	Finantarea nationala			40.785	40.785	40.785	40.785	40.785		11.683

Capi- tol	Sub- capi- tol	Pa- ra- graf	Gru- pa / Titlu	Ar- ti- col	Ali- ne- at	Denumire indicator	Credite de angajament		Credite bugetare		Angajamente bugetare	Angajamente legale	Plati efectuate	Angajamente legale de platit	Cheltuieli efective
							aprobate la finele perioadei de raportare	trimestriale cumulate	aprobate la finele perioadei de raportare	trimestriale cumulate					
A						B	1	2	3	4	5	6	7	8=6-7	9
			58	02	02	Finantarea externa nerambursabila			20.468.345	205.089	205.089	205.089	205.089		266.685
			70			CHELTUIELI DE CAPITAL			33.331.110	7.946.875	7.946.875	7.946.875	7.946.875		1.409.282
			71			TITLUL XIII ACTIVE NEFINANCIARE			33.331.110	7.946.875	7.946.875	7.946.875	7.946.875		1.409.282
			71	01		Active fixe			33.331.110	7.946.875	7.946.875	7.946.875	7.946.875		1.409.282
			71	01	02	Masini, echipamente si mijloace de transport			33.231.040	7.846.805	7.846.805	7.846.805	7.846.805		1.377.004
			71	01	03	Mobilier, aparatura birotica si alte active corporale									32.278
			71	01	30	Alte active fixe (inclusiv reparatii capitale)			100.070	100.070	100.070	100.070	100.070		
6710						CULTURA, RECREERE SI RELIGIE			150.000						22.604
			70			CHELTUIELI DE CAPITAL			150.000						22.604
			71			TITLUL XIII ACTIVE NEFINANCIARE			150.000						22.604
			71	01		Active fixe			150.000						22.604
			71	01	02	Masini, echipamente si mijloace de transport			150.000						17.427
			71	01	03	Mobilier, aparatura birotica si alte active corporale									4.640
			71	01	30	Alte active fixe (inclusiv reparatii capitale)									537
9910	97					excedent/deficit sect dezv				3.293.549			3.293.549		

PRIMAR,
NICOLAE ROBU



Conducatorul institutiei,

DIRECTOR ECONOMIC,
STELIANA STANCIU

Conducatorul compartimentului
financiar-contabil

SEF SERVICIU BUDGET,
RAMONA RADU