


STPT**SOCIETATEA DE TRANSPORT PUBLIC TIMISOARA S.A.**Sediul social: Municipiul Timisoara, B-dul Dambovita nr.67,
jud. Timis, 300473; Tel: 0356803720; Fax: 0356003901;

email: cabinet.dg@stpt.ro

Cod de înregistrare fiscală: RO2490570 din 11.12.1992

J/35/3034/1991; C.A.E.N.: 4931

Nr. 16094/27.07.2020



**RAPORT DE EVALUARE
A DIRECTORULUI GENERAL
AL SOCIETATII DE TRANSPORT PUBLIC TIMISOARA S.A.
PE ANUL 2019**

Prezentul Raport de Evaluare a fost întocmit în baza aplicării prevederilor art.36 pct.5 din OUG nr. 109/2011 cu modificările și completările ulterioare, privind guvernanta corporativă a întreprinderilor publice, care stipulează faptul că evaluarea activității directorilor sau directoratului, după caz, se face anual de către Consiliul de Administrație și vizează atât executia contractului de mandat, cât și a componentei de management a planului de administrare.

La întocmirea prezentului Raport de Evaluare s-au avut în vedere următoarele documente și acte normative:

- OUG 109/2011, privind guvernanta corporativă a întreprinderilor publice;
- HG 722/2016, pentru aprobarea Noemelor Metodologice de aplicare a unor prevederi din OUG 109/2011 privind guvernanta corporativă a întreprinderilor publice;
- HCL 271/28.07.2017, privind reorganizarea Regiei Autonome de Transport Timișoara în Societate Comercială pe acțiuni;
- Planul de Administrare al Societății, aprobat prin Hotărârea AGA nr.3/22.01.2019;
- Componenta de Management a Planului de Administrare, aprobată prin Decizia Consiliului de Administrație nr.45/21.05.2019 și indicatorii cheie de performanță financiară și nefinanciară, anexa la contractul de mandat;
- Bugetul de Venituri și Cheltuieli an.2019;

Cap. I. Informații generale

S.C. SOCIETATEA DE TRANSPORT PUBLIC TIMISOARA (STPT), cu sediul în Timisoara, B-dul Dambovita nr.67, jud. Timis, având CUI RO 2490570, înmatriculată la ORC de pe lângă Tribunalul Timis sub nr.J/35/3034/1991, este o societate pe acțiuni, rezultată din reorganizarea Regiei Autonome de Transport Timisoara (RATT), începând cu data de 15.12.2017, reorganizare aprobată prin HCL nr.271/28.07.2017, având ca Acționar Unic, Municipiul Timisoara prin Consiliul Local al Municipiului Timisoara și este condusă de un director general, selectat și numit în funcție, de către Consiliul de Administrație al societății, conformitate cu prevederile OUG 109/2011 privind guvernanta întreprinderilor publice, cu modificările și completările ulterioare.

Cap. II. Misiune, Obiective, Atribuții.

În anul 2019, conducerea executivă a Societății de Transport Public Timisoara, a fost asigurată de către dl.ing. Bitea Nicolae Florin, numit în funcția de director general, prin Decizia Consiliului de Administrație nr.10/18.01.2019, încheindu-se, contract de mandat nr.1253/18.01.2019, pe o perioadă de 4 ani.

Obiectivele strategice ale S.T.P. Timisoara, în anul 2019 au fost:

- Desfasurarea activității în condiții de profitabilitate;
- Îmbunătățirea continuă a calității serviciilor furnizate clienților;
- Menținerea unui sistem integrat calitate-mediu-sanatate și securitate în munca și

STPT

SOCIETATEA DE TRANSPORT PUBLIC TIMISOARA S.A.
Sediul social: Municipiul Timisoara, B-dul Dambovita nr.67,
jud. Timis, 300473; Tel: 0356803720; Fax: 0356003901;
email: cabinet.dg@stpt.ro
Cod de înregistrare fiscală: RO2490570 din 11.12.1992
J/35/3034/1991; C.A.E.N.: 4931
Nr. /



- responsabilitate sociala care sa creeze cadrul pentru imbunatatirea continua;
- Retehnologizarea intregii activitati desfasurate de STPT, prin modernizari, achizitii de utilaje performante si realizarea unei infrastructuri adecvate;
- Imbunatatirea imaginii STPT prin asigurarea si mentinerea conformitatii cu reglementarile in domeniu;
- Imbunatatirea mentalitatii proactive a personalului STPT si a celor care lucreaza in numele STPT, in ceea ce priveste calitatea, protectia mediului inconjurator, responsabilitate sociala si securitate in munca;
- Cresterea veniturilor din incasari prin diminuarea numarului de calatorii frauduloase si marirea numarului de validari;
- Imbunatatirea Guvernantei Corporative la nivelul STPT;

Conform Actului Constitutiv al STPT, principalele atributii ale directorului general sunt:


- a) reprezintă societatea în raporturile cu terții;
- b) aplică strategia și politicile de dezvoltare a Societății, propuse de Consiliul de Administrație și aprobate de Adunarea Generală a Acționarilor;
- c) conduce, coordonează și controlează activitățile Societății și ale aparatului operațional;
- d) pune în aplicare hotărârile, deciziile și strategiile aprobate de conducerea Adunării Generale și Consiliul de Administrație;
- e) angajează, promovează și concediază personalul de execuție al Societății;
- f) alte atribuții prevăzute în documentele de organizare și funcționare a Societății.
- g) monitorizează managementul financiar al Societății și propune măsuri pentru îmbunătățirea acestuia;
- h) decide asupra oportunității acționării în justiție a partenerilor contractuali care se fac vinovați de încălcarea prevederilor contractuale în cazul în care nu se găsesc soluții de rezolvare pe cale amiabilă;
- i) monitorizează asigurarea condițiilor tehnico-materiale necesare desfășurării activității Societății în conformitate cu obiectivele acesteia, a securității și igienei în procesul muncii, precum și măsurile de prevenire și stingere a incendiilor, conform prevederilor legale;
- j) propune programe de măsuri și planuri de acțiuni cu privire la dezvoltarea serviciilor, respectiv a infrastructurii tehnico-edilitare aferente, pentru eficientizarea activității Societății;
- k) propune Consiliului de Administrație și Adunării Generale a Acționarilor modificări ale statutului, participări cu capital, contractări de credite, asigurări și altele asemenea;
- l) îndeplinește alte atribuții specifice rezultate din acte normative;

Conform contractului de mandat încheiat cu Consiliul de Administrație al S.T.P.T., în concordanță cu prevederile Actului Constiv, principalele atribuții ale directorului general, sunt:

- Sa aduca la indeplinire obiectivele si criteriile de performanta stabilite conform hotararilor Consiliului Local si hotararilor Consiliului de Administratie;
- Concepe si aplica strategii si politici de dezvoltare a societatii;
- Selecteaza, angajeaza si concediaza personalul salariat;
- Negociaza contractul colectiv de munca si contractele individuale de munca, contractele de asistenta juridica, conventii civile;
- Reprezinta societatea;
- Incheie acte juridice in numele si pe seama societatii. Actele juridice pentru care potrivit legii si/sau actului constitutiv, este necesara aprobarea Consiliului de Administratie sau a autoritatii executive a administratiei publice locale, sunt incheiate numai ulterior acestor aprobari;

STPT**SOCIETATEA DE TRANSPORT PUBLIC TIMISOARA S.A.**Sediul social: Municipiul Timisoara, B-dul Dambovita nr.67,
jud. Timis, 300473; Tel: 0356803720; Fax: 0356003901;email: cabinet.dg@stpt.roCod de înregistrare fiscală: RO2490570 din 11.12.1992
J/35/3034/1991; C.A.E.N.: 4931

Nr. /



- Desemneaza ca inlocuitor al sau pe directorul general adjunct, caruia ii stabileste limitele de competenta si responsabilitatile pe perioada absentei sale din societate;
- Deleaga dreptul de semnatura directorului general adjunct;
- Sa prezinte trimestrial Consiliului de Administratie al societatii situatia economico-financiara a societatii, modul de realizare a indicatorilor de performanta conveniti si alte documente solicitate;


Cap. III. Realizarile societatii in perioada 01.01.2019-31.12.2019, care reflecta executia mandatului directorului general pe parcursul anului 2019, se prezinta dupa cum urmeaza:

I. Situatia economico-financiara a STPT pe 12 luni 2019, comparativ cu aceasi perioada a anului 2018:

DENUMIRE INDICATOR	12 luni 2018	12 luni 2019
Venituri totale, din care:		
1 Venituri din exploatare, din care:	96,773,923	111.882.374
- venituri din încasări	96,771,211	111.878.230
- venituri din compensatia de transport cf.HCL 192/2012 cu modificari	28,520,757	31.797.385
- alte venituri	63,605,103	73.730.607
2. Venituri financiare	4,645,351	6.350.238
	2,712	4.144
Cheltuieli totale, din care:		
1 Cheltuieli de exploatare, din care:	91,594,184	105.147.774
- cheltuieli cu personalul	91,554,120	104.632.611
2. Cheltuieli financiare	59,990,934	67.037.316
	40,064	515.163
Profit/Pierdere, din care:		
1. Activitatea de exploatare	5,179,739	6.734.600
2. Activitatea financiară	5,217,091	7.245.619
Cifra de afaceri neta:	-37,352	-511.019
	94,238,919	107.200.087
Datorii totale, din care:		
1. Obligații la bugete și fonduri speciale	72.589.996	62.401.933
2. Datorii comerciale	51.307.368	38.478.596
3. Datorii la bănci (credite), din care:	10,313.424	17.371.510
- credite pe termen lung	0	0
4. Alte datorii	0	0
	10.969.204	6.551.828
Creanțe total, din care:		
1 Creanțe comerciale	21.410.296	18.253.207
- Societatea Metropolitană	7.476.856	5.794.261
2. Alte creanțe, din care:	3,747,983	3.551.096
- subvenții de încasat de la bugetul local P.M.T.	13.933.440	12.459.246
	12,207,412	10.450.051

STPT

SOCIETATEA DE TRANSPORT PUBLIC TIMISOARA S.A.
 Sediul social: Municipiul Timisoara, B-dul Dambovita nr.67,
 jud. Timis, 300473; Tel: 0356803720; Fax: 0356003901;
 email: cabinet.dg@stpt.ro
 Cod de înregistrare fiscală: RO2490570 din 11.12.1992
 J/35/3034/1991; C.A.E.N.: 4931
 Nr. /



Analiza indicatorilor economico-financiari cumulasi, indica desfasurarea de catre STPT a unei activitati eficiente pe parcursul anului 2019, la finele anului societatea inregistrand profit, respectiv un profit net de 6.734.600 lei, fapt care a creat conditiile asigurarii continuitatii activitatii STPT, in perioada urmatoare.

II. Situația comparativă a realizării principalilor indicatori fizici de exploatare pe 12 luni 2019 comparativ cu cei realizati in anul 2018, se prezinta dupa cum urmeaza :

DENUMIRE INDICATOR	12 LUNI 2018	12 LUNI 2019
Număr trasee urbane, din care:	31	44
-tramvaie	7	7
-troleibuze	6	6
-autobuze	18	31
Număr trasee metropolitan, din care:	8	12
-troleibuze	2	2
-autobuze	6	10
Km parcurși, din care		
1 Km parcursi urban	6.248.864	7.341.605
- tramvaie	5.435.784	6.293.079
- troleibuze	1.943.207	2.204.695
- autobuze	1.189.506	1.223.988
2. Km parcursi metropolitan	2.303.071	2.864.396
Din care: Troleibuze metropolitan	813.080	1.048.526
Autobuze metropolitan	356.855	359.112
	456.225	689.414
Ture efectuate, din care:		
1. Ture efectuate urban:	455.489	535.093
- tramvaie	409.984	478.703
- troleibuze	120.805	136.607
- autobuze	115.313	117.079
2. Ture efectuate metropolitan	173.866	225.017
Din care: Troleibuze metropolitan	45.505	56.390
Autobuze metropolitan	17.370	17.949
	28.135	38.441
Ore circulație efectuate, din care:		
1. Ore circulație efectuate urban:	387.660	457.354
- tramvaie	348.813	409.448
- troleibuze	135.570	152.179
- autobuze	83.881	89.852
2. Ore circulație efectuate metropolitan, din care:	129.362	167.417
-troleibuz metropolitan	38.847	47.906
-autobuz metropolitan	22.105	22.593
	16.742	25.313
Călătorii transport, din care:		
1. Călători transportați urban:	164.428.379	186.575.028
	159.211.545	179.280.666

STPT	SOCIETATEA DE TRANSPORT PUBLIC TIMISOARA S.A. Sediul social: Municipiul Timisoara, B-dul Dambovita nr.67, jud. Timis, 300473; Tel: 0356803720; Fax: 0356003901; email: cabinet.dg@stpt.ro Cod de înregistrare fiscală: RO2490570 din 11.12.1992 J/35/3034/1991; C.A.E.N.: 4931 Nr. /	

- tramvaie	92.989.414	107.417.228
- troleibuze	33.787.093	36.900.726
- autobuze	32.435.038	34.962.712
2. Călătorii transp. Metropolitan	5.216.834	7.294.362
Călătorii transport, din care:	164.428.379	186.575.028
Calatorii transport urban	159.211.545	179.280.666
1. Călătorii din bilete urban+24 pay	4.398.662	4.641.050
2. Călătorii din abonamente urban+gratuitati	154.812.883	174.639.616
Calatorii transport metropolitan	5.216.834	7.294.362
Indicatori tehnici exploatare biciclete:		
1. Numar statii inchiriere biciclete	25	25
2. Numar statii de transp.public construite	11	11
3. Nr.utilizatori de biciclete inregistrati de la 01.06.2015-31.12.2019	22.870	24191
4. Numar mediu de utilizari zilnice ale sistemului in perioada de operare	551	506
Indicatori tehnici de exploatare nave *:		
1. Numar statii	9	9
2. Pasageri transportati	35.121	131.814
3. Curse efectuate	996	3.397

• Pentru comparabilitate, la transportul naval mentionam faptul ca aceasta activitate a inceput cu transport de promenada in lunile august si septembrie 2018, in regim de transport public, incepand abia cu luna septembrie 2018.

III. Pe parcursul anului 2019, Realizările in domeniul investitiilor si modernizarilor, conform Programului de investitii aprobat, au fost următoarele:

Nr. crt.	Denumire lucrare	Valoare lei inclusiv TVA
Lucrări de investiții		
1	Lucrari de decopertare a solului, in vederea construirii unei parcare pentru autobuze in locatia Dambovita nr 67	550.214
2	Lucrari de amenajare parcare autobuze, locatia Dambovita 67	502.484
3	Lucrări de termoprotecție la foc a structurilor metalice prin vopsire cu vopsele termospuante la Muzeul de Transport Public Corneliu MiklosiBv. Take Ionescu, nr.83.	95.603
4	Uși exterioare necesare pentru realizarea căilor de evacuare conform normativ de securitate la incendiu, P118/3/2015 executate la Muzeul de Transport Public Corneliu Mikloși str. Take Ionescu nr. 83	12.700
5	Lucrări de conectare a stațiilor de trotinete la rețeaua de alimentare cu energie electrică și rețeaua metropolitană de fibră optică din municipiul Timișoara.	525.000
6	Lucrari de reabilitare a Cladirii Administrative, nr. Inventar 12128-B-dul Dambovita	562.850,76
7	Lucrări de raebilitare căi de acces și imprejmuire platforme acces clădire administrativă- amenajare zone verzi la sediul STPT din Bulevardul Dâmbovița nr. 67	36.834,24

STPT**SOCIETATEA DE TRANSPORT PUBLIC TIMISOARA S.A.**

Sediul social: Municipiul Timisoara, B-dul Dambovita nr.67,

jud. Timis, 300473; Tel: 0356803720; Fax: 0356003901;

email: cabinet.dg@stpt.ro

Cod de înregistrare fiscală: RO2490570 din 11.12.1992

J/35/3034/1991; C.A.E.N.: 4931

Nr. /




8	Reabilitare clădire administrativă secția tramvaie nr.inv 12086 - înlocuire tâmplarie.	95.956
9	Reabilitare bază Troleibuze nr. inv. 12119- montare porti- reparatii constructii și instalații în incinta clădirii.	416.110
Studii și proiecte		
1	Reabilitare linii de tramvai și modernizare trame stradale în municipiul Timișoara Traseul T2, Calea Stan Vidrighin	126.392
2	Reabilitare linii de tramvai și modernizare trame stradale în municipiul Timișoara Traseul T5, Calea Bogdăneștilor	83.511
4	Linie nouă de tramvai Pasaj Solventul - Gara de Nord	171.728
5	Amenajare centru administrativ, spații întreținere și depozitare, piste pentru Atelier biciclete R.A.T.T., situat în str. Gării nr.17	14.420
7	Reabilitarea liniilor de tramvai și modernizarea tramelor stradale în municipiul Timișoara-Traseul 4., Bv. Cetății	178.088
8	Documentații tehnice necesare obținerii autorizației de securitate la incendiu la Muzeul de Transport Public Corneliu Mikloși bld Take Ionescu nr. 83	114.583
Dotări independente și softuri din care enumerăm câteva TOTAL		
1	Vehicul Linie contact (autospeciala cu turela telescopică)	485.034
2	Autoturism pe benzina minim 73 CP - 4 buc.	160.593
3	Autoturism adaptat pentru transport persoane cu dizabilități, în fotoliu rulant	428.400
4	Mijloace de deplasare individuale electrice (Trotinete) inclusiv standuri și soft -25 buc.	74.375
5	Standuri de încărcare trotinete electrice cu 10 posturi dispuse paralel pe fiecare stand pentru mijloace de deplasare individuale electrice (Trotinete) inclusiv standuri și soft - 13 buc.	185.640
6	Automacara pentru intervenții	550.297
7	Trusă de reparat parbrize, cu mașină de găurit	4.146,98
8	Masina de spalat semiprofesională WHIRLPOOL 12 - 2 buc	9.428,02
9	Generator Sudură ESE-TS 600PS-BC	73.742
10	Sistem All-In-One ASUS 27" V272UAK, FHD, Procesor Intel Core #i7-8550U 1.8GHZ Kaby Laker R, 8GB DDR 4, 128GB SSD+1TB HDD, GMA UHD 620, WIN 10Pro	4.873
11	Uscator de rufe WHIRLPOOL AWZ10CDS USC 10Kg - 2 buc.	8.028
12	Frigider LG916PZPM/PZD FR 2 uși NF A++	3.499
13	Masina de spalat semiprofesională WHIRLPOOL 12	4.714
14	Masina de spalat vase SILANOS	4.585
15	Motocultor 1001 KSD+Accesorii	5.092
16	Curățitoare cu presiune fără încălzire HD clasa super HD 10/25-4 S PLUS EASYFORCE; Karcer	8.710,8
17	Seif temporizare, 3 sertare	3.600
18	Copertine cu patru picioare de sprijin inox pentru statii trotinete montate la UPT și UVT	12.778
19	Masa de consiliu 400x150 cm	4.760
20	Dulap 175x180x 240 cm	9.520

STPT**SOCIETATEA DE TRANSPORT PUBLIC TIMISOARA S.A.**Sediul social: Municipiul Timisoara, B-dul Dambovita nr.67,
jud. Timis, 300473; Tel: 0356803720; Fax: 0356003901;email: cabinet.dg@stpt.ro

Cod de înregistrare fiscală: RO2490570 din 11.12.1992

J/35/3034/1991; C.A.E.N.: 4931

Nr. /




21	Dulap 340x180 x240 cm	10 115
22	Dulap 192x134 x225 cm	3 570
23	Sistem All-in-One HP Pavilion 27-xa0000nq cu procesor Intel R CoreTM I7-8700 pana la 4.60 GHz, Coffee lake, 27, full HD. 4GB, free DOS, White[4xh79EA]	5.199,99
24	Compresor CECCATO cu piston	6.683,28
25	Sistem PC AIOF0DE005VRI AIO LENOVO 27" QHD INTEL I5-8400T 8GD4 1TB RX550/4	4.699,9
26	Set Inductor F-1200	6 719
27	Calculator AMD RYZEN 5 2600X 3.6 GHz Box, Placă de bază MSI B450M PRO -VDH, RAM 16 GB DDR4 3000MHz PI. Video RX570 8 Gb SSD Patriot 240 Gb SATA – III.	2 715
28	Motonealta H 545RX	8 997
29	Imprimanta fiscala EPSON TM-U 220a	48 178
30	Servicii de instalare module fiscale și defiscalizare/fiscalizare a imprimantelor din sistem	23 716
31	Motocositoare cu motor HONDA GX200 DE 6,5 CP cu lama de cosit iarba 115 cm	10 627
32	Imprimantă multifuncțională laser color KONICA MINOLTA BUZHUB C250I	20 777
33	Aparate de aer condiționat TESLA	37 604
34	Multifuncțională CANON IMAGERUNNER 2520, laser	3 378,14
35	Șurubelniță cu percuție 18v 5a a-SCHLAGS M18 ONEFHIWF ¼,	4 497,01
36	Televizor LED SMART SAMSUNG, 163 CM, 65NU7022 4K ULTRA HD	3 379,98
37	Centrala RAY 28 KW ALIM 380V	3 025
38	Mașină de tuns iarba: RM 655.0 V	3 800
39	Generator de curent digital-tip inverter HYUNDAI H	4 199,51
40	Aparat ajutor pornire MIDI 12/24v 2400a	13 090
41	Pompă de zugrăvit	5 400
42	Telefon mobil IPHONE 11 PRO, 256 GB, Midnight Green	6 200
43	Pompă de zugrăvit	5 400
44	Tun de căldură electric c31 calore 400v	6 700
45	Mașină de roluit RMB 50	19 485
46	Schelă S 162 383	3 100
47	Copertine pentru trotinete electrice	43 870

Activitatea directorului general, sub atenta îndrumare și monitorizare a Consiliului de Administrație, a fost orientată spre, îndeplinirea obligațiilor asumate prin contractul de mandat, realizarea obiectivelor specifice și a indicatorilor de performanță financiari și nefinanciari, anexa la contractul de mandat, a cărora grad global de realizare la nivelul anului 2019, a fost de **109,44 %**.

Situația realizării indicatorilor de performanță financiari și ne-financiari ai directorului general cumulat la finele anului 2019, precum și evoluția trimestrială a acestora, calculați având la baza indicatorii economico-financiari și fizici din situațiile de mai sus, sunt prezentați anexe la prezentul raport.

- anexa nr.1- Situația realizării trimestriale a indicatorilor de performanță financiari și

STPT	SOCIETATEA DE TRANSPORT PUBLIC TIMISOARA S.A. Sediul social: Municipiul Timisoara, B-dul Dambovita nr.67, jud. Timis, 300473; Tel: 0356803720; Fax: 0356003901; email: cabinet.dg@stpt.ro Cod de înregistrare fiscală: RO2490570 din 11.12.1992 J/35/3034/1991; C.A.E.N.: 4931 Nr. /	AC AC AC 
-------------	---	---

nefinanciari ai directorului general pe anul 2019 si reprezentarea grafica a evolutiei acestora;
- anexa nr.2- Detalierea indicatorilor economico-financiari realizati in Bugetul de Venituri
si Cheltuieli;

Concluzie: Consiliul de Administratie al STPT, in urma analizei si evaluarii facute,
concluzioneaza ca directorul general al societatii, in anul 2019, a dat dovada de initiativa in
toate domeniile acoperite de contractul de mandat, a realizat o stabilizare a situatiei
economice a societatii, reusind sa asigure continuitatea activitatii si adaptarea permanenta a
serviciilor de transport public local de calatori la cerintele clientilor si la dezvoltarea dinamica a
orasului .

PRESEDINTE
CONSILIU DE ADMINISTRATIE STPT
COSMIN LIȚIUS BUBOI

**SITUATIA TRIMESTRIALA A REALIZARII PRINCIPALILOR INDICATORI DE PERFORMANTA
AI DIRECTORULUI GENERAL PE ANUL 2019**

Indicatori	Formula calcul	Trim. I		Trim. II		Trim. III		Trim. IV	
		% realizare	% realizare ponderat	% realizare	% realizare ponderat	% realizare	% realizare ponderat	% realizare	% realizare ponderat
Rata profitului brut	Profit brut/CAx100	0,00	0,00	102,39	15,36	104,23	15,63	106,93	16,04
Chelt. la 1000 lei venituri	Chelt. realiz./Venit. realiz.x1000	91,65	13,75	101,75	15,26	103,28	15,49	105,07	15,76
Grad realiz.KM. program transport	nr. km. realiz./nr. km. planif. x100	107,13	8,57	107,29	8,58	107,54	8,60	107,55	8,60
Grad realiz curse transport	nr. curse realiz./nr. curse planif. x100	109,87	8,79	109,86	8,79	110,66	8,85	111,24	8,90
Randament tramvale	nr. calatori realiz./nr. calatori plan.	128,52	5,06	143,61	5,74	146,75	5,87	147,64	5,91
Randament troleibuze	nr. calatori realiz./nr. calatori plan.	123,25	4,93	137,30	5,49	150,15	6,00	150,75	6,03
Randament autobuze	Nr. medii util. realiz./nr. mediu utiliz. planif	68,67	2,75	77,93	3,12	78,53	3,14	81,40	3,26
Randament biciclete	nr. calatori realiz./nr. Course plan.	105,00	4,20	100,40	4,02	156,60	6,26	101,20	4,05
Randament vaporetto	Km. efectuat/ore circulatie	126,24	5,05	130,17	5,21	144,82	5,79	134,48	5,35
Viteza medie comerc. tramvaie	Km. efectuat/ore circulatie	102,99	2,06	103,58	2,07	103,50	2,07	102,55	2,05
Viteza medie comerciala trol.	Km. efectuat/ore circulatie	106,29	2,13	106,36	2,13	106,51	2,13	106,06	2,12
Viteza medie comerciala auto.	Nr. Vehic. bune de circ./nr. vehic. inventar	112,00	2,24	112,00	2,24	110,37	2,21	108,32	2,17
Coef. Stare tehnica a parcului	Nr. petiti rezolvate/nr. vehic. inventar	130,49	5,22	130,38	5,22	130,43	2,61	129,95	5,20
Modul de rezolvare al petitiilor	Nr. rapoarte elab./nr. rapoarte de elab.	100,00	4,00	100,00	4,00	100,00	4,00	100,00	4,00
Elab. si raport. trim. semst. anuala cf. OUG 109/2011	Nr. doc. Postate/nr. doc. de postat	100,00	10,00	100,00	10,00	100,00	10,00	100,00	10,00
Publicarea pe pagina web a inf. de interes public		100,00	88,75	100,00	107,23	100,00	108,65	100,00	109,44
Grad global de realizare									

Director General
ing. Bitea Nicolae

Director Juridic si RU
cons. Jr. Negrea Lucia

Intocmit
Ionescu Mariana

Indicator	Trim.I	Trim.II	Trim.III	Trim.IV.
Rata Profitului brut	0,00%	102,39%	104,23%	106,93%

Rata Profitului brut




Indicator	Trim.I	Trim.II	Trim.III	Trim.IV.
Cheltuieli la 1000 lei venituri	91,65%	101,75%	103,28%	105,07%

Cheltuieli la 1000 lei venituri




Indicator	Trim.I	Trim.II	Trim.III	Trim.IV.
Grad realizare km.	107,13%	107,29%	107,54%	107,55%

Grad realizare km.




Indicator	Trim. I	Trim. II	Trim. III	Trim. IV.
Grad realizare curse	109,87%	109,86%	110,66%	111,24%

Grad realizare curse



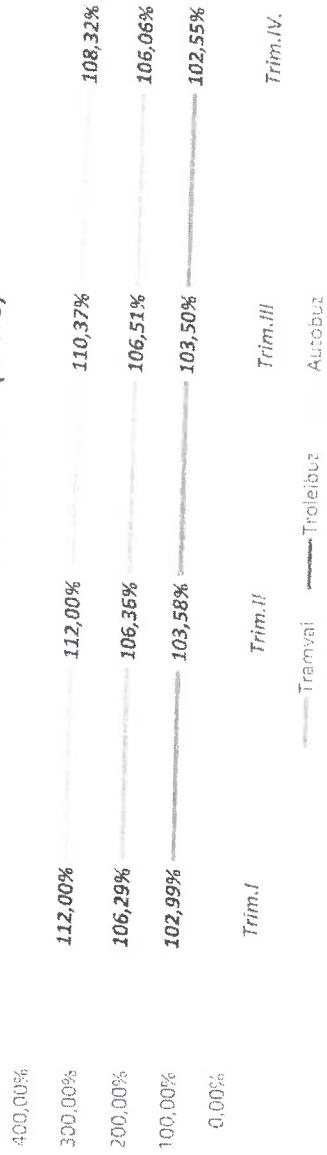
Randament	Trim.I	Trim.II	Trim.III	Trim.IV.
Tramvai	126,52%	143,61%	146,75%	147,64%
Troleibuz	123,25%	137,30%	150,15%	150,75%
Autobuz	68,67%	77,93%	78,53%	81,40%
Biciclete	100%	100,40%	156,60%	101,20%
Vaporetto	126,24%	130,17%	144,82%	134,48%

Randament



<i>Viteza medie comerciala</i>				
	Trim.I	Trim.II	Trim.III	Trim.IV.
Tramvai	102,99%	103,58%	103,50%	102,55%
Troleibuz	106,29%	106,36%	106,51%	106,06%
Autobuz	112,00%	112,00%	110,37%	108,32%

Viteza medie comerciala (VMC)



<i>Coef.de stare tehnica a parcului (CST)</i>				
Indicator	Trim.I	Trim.II	Trim.III	Trim.IV.
Coef.de stare tehnica a parcului	130,49%	130,38%	130,43%	129,95%

Coef.de stare tehnica a parcului (CST)



Indicator	Trim.I	Trim.II	Trim.III	Trim.IV.
Modul de rezolvare al petitiilor	100,00%	100,00%	100,00%	100,00%

Modul de rezolvare al petitiilor



Indicator	Trim.I	Trim.II	Trim.III	Trim.IV.
Guvernanta Corporativa	100,00%	100,00%	100,00%	100,00%

Guvernanta Corporativa



Detalierea indicatorilor economico-financiarilor prevăzuți în bugetul de venituri și cheltuieli
 și repartizarea pe trimestre a acestora

Nr. rd.	INDICATORI	Realizat an 2017		Prevederi an precedent (N-1)			Propuneri an curent 2019					Realizat 12 luni	AN rectificat	AN	AN rectificat	%		
		3a	4a	5	6a	6b	6c	6d	6e	6f	6g						6h	7=6d/6c
0	1																	
1	VENITURI TOTALE (Rd.2+Rd.22+Rd.28)	99,734,412	107,796,000	96,223,674	26,375,118	79,125,353	80,033,437	105,500,471	107,770,680	111,882,374	97							
	Venituri totale din exploatare (Rd.3+Rd.8+Rd.9+Rd.12+Rd.13+Rd.14), din care:																	
a)	din producția vândută (Rd.4+Rd.5+Rd.6+Rd.7), din care:	99,730,542	107,793,000	96,220,962	26,374,443	79,123,328	80,031,412	105,497,771	107,767,980	111,878,230	97							
	a1) din vânzarea produselor	29,465,996	30,000,000	30,320,249	8,832,645	26,497,935	26,577,935	35,330,580	33,761,668	33,761,668	93							
	a2) din servicii prestate																	
	a3) din serviciul de iluminat public	27,506,288	28,000,000	27,796,697	7,550,000	22,650,000	22,730,000	30,200,000	30,400,000	30,199,972	97							
	a4) alte venituri	1,959,708	2,000,000	440,992	407,645	1,222,935	1,222,935	1,630,580	1,630,580	1,597,413	59							
b)	din vânzarea mărfurilor	535	50,000	2,082,560	875,000	2,625,000	2,625,000	3,500,000	3,500,000	1,964,283	65							
c)	din subvenții și transferuri de exploatare aferente cifrei de la acces la energie (Rd.10+Rd.11), din care:	63,051,693	70,925,000	63,612,870	17,460,198	52,380,593	53,208,677	69,840,791	71,911,000	73,730,607	100							
c1)	subvenții, cf. prevederilor legale în vigoare	63,051,693	70,925,000	63,612,870	17,460,198	52,380,593	53,208,677	69,840,791	71,911,000	73,730,607	100							
c2)	transferuri, cf. prevederilor legale în vigoare																	
d)	din producția de imobilizări	1,472	100,000		50,000	150,000	150,000	200,000	200,000	46,582								
e)	venituri aferente costului producției în curs de execuție	1,873	3,000	125	750	2,250	2,250	3,000	3,000	-3,415								
f)	alte venituri din exploatare (Rd.15+Rd.16+Rd.19+Rd.20+Rd.21), din care:	7,208,973	6,715,000	2,287,643	30,100	90,300	90,300	120,400	120,400	4,342,788	194							
f1)	din amenzii și penalități	36,911	10,000	17,741	5,000	15,000	15,000	20,000	20,000	19,555	36							
f2)	din vânzarea activelor și alte operații de capital (Rd.18+Rd.19), din care:																	
	- active corporale																	
	- active necorporale																	
f3)	din subvenții pentru investiții																	
f4)	din valorificarea pentru investiții	6,951,035	6,625,000	2,160,689	5,100	15,300	15,300	20,400	20,400	105,704	644							
f5)	alte venituri	221,027	80,000	109,213	20,000	60,000	60,000	80,000	80,000	4,215,929	116							
2	Venituri financiare (Rd.23+Rd.24+Rd.25+Rd.26+Rd.27), din care:	3,870	3,000	2,712	675	2,025	2,025	2,700	2,700	4,144	154							
a)	din imobilizări financiare																	
b)	din investiții financiare																	
c)	din diferențe de curs																	
d)	din dobânzi	1	300	1	25	75	75	100	100	0								
e)	alte venituri financiare	130	200	40	25	75	75	100	100	87	75							
3	Venituri extraordinare	3,739	2,500	2,671	625	1,875	1,875	2,500	2,500	4,057	164							

INDICATORI	Nr. rd.	Realizat an 2017	Prevederi an precedent (N-1)					Propuneri an curent 2019					%
			Aprobat		Realizat 2018	Trim. I	Trim. III	Trim. III rectificat	AN	AN rectificat	Realizat 12 luni		
			conform Hotararii C.A.	4a								5	
0	1	3a	4a	5	6a	6b	6c	6	AN rectificat	Realizat 12 luni	7=6d/6c		
d)	3	0	0	0	5,075	15,225	15,225	20,300	20,300	0	0		
d1)													
d2)	57	0	0	78,281	0	0	0	0	0	0	0		
d3)	58	0	0	0	0	0	0	0	0	0	0		
d4)	59	0	0	78,281	5,075	15,225	15,225	20,300	20,300	0	0		
e)	60	0	0	0	0	0	0	0	0	0	0		
f)	61	0	20,000	0	0	0	0	0	0	0	0		
	62	180,337	200,000	63,441	37,500	112,500	112,500	150,000	150,000	128,561	89		
	63		120,000	13,796	12,500	37,500	37,500	50,000	50,000	33,380	73		
	64		85,000	3,962	8,750	26,250	26,250	35,000	35,000	11,777	42		
	65		35,000	9,834	3,750	11,250	11,250	15,000	15,000	21,803	147		
g)	66	466,472	650,000	472,943	137,500	412,500	412,500	550,000	550,000	444,857	78		
h)	67	19,715	100,000	363,066	137,500	412,500	412,500	550,000	550,000	474,308	77		
i)	68	311,933	780,000	199,507	100,000	300,000	300,000	400,000	440,000	253,988	57		
i1)	69	218,202	250,000	163,453	37,500	112,500	112,500	150,000	150,000	133,739	78		
i2)	70	17,785	110,000	8,735	12,500	37,500	37,500	50,000	100,000	20,297	25		
i3)	71	70,079	250,000	17,843	25,000	75,000	79,000	100,000	110,000	79,676	89		
i4)	72	5,867	100,000	4,434	12,500	37,500	29,500	50,000	30,000	13,900	4		
i5)	73	0	60,000	0	0	0	0	0	0	0	0		
i6)	74	0	0	0	0	0	0	0	0	0	0		
i7)	75	0	0	0	0	0	0	0	0	0	0		
J)	76	60,000	60,000	5,042	7,500	22,500	22,500	30,000	30,000	6,376	27		
B	77	866,868	1,300,000	790,506	200,000	600,000	600,000	800,000	800,000	1,105,057	136		
a)	78	1,096,106	1,900,000	1,247,351	380,000	1,140,000	1,140,000	1,520,000	1,520,000	1,665,187	98		
b)	79	0	0	0	0	0	0	0	0	0	0		
c)	80	587,421	700,000	781,078	200,000	600,000	600,000	800,000	850,000	929,821	93		
d)	81	69,309	180,000	43,674	25,000	75,000	55,000	100,000	50,000	38,491	20		
e)	82	300	200,000	0	25,000	75,000	55,000	100,000	50,000	13,924	20		
f)	83	1,290	20,000	4,916	5,000	15,000	15,000	20,000	20,000	11,658	76		
	84	437,786	800,000	417,683	125,000	375,000	395,000	500,000	550,000	671,293	126		

INDICATORI	Nr. rd.	Realizat an 2017	Prevederi an precedent (N-1)				Propuneri an curent 2019						%
			Aprobat conform Hotararii C.A.		Realizat 2018		Trim.I	Trim.II	Trim.III rectificat	AN	AN rectificat	Realizat 12 luni	
			4a	5	6a	6b	6c	6	7=6d/6c				
C. Cheltuieli cu personalul (Rd.87+Rd.100+Rd.104+Rd.113), din care:	3	3a	4a	5	6a	6b	6c	6	7=6d/6c				
C0 Cheltuieli de natură salarială (Rd.88+ Rd.92)	86	48,086,458	59,128,344	59,562,336	17,781,691	53,345,073	53,364,230	71,126,764	71,174,657	68,061,459	93		
C1 Cheltuieli cu salariile (Rd.89+Rd.90+Rd.91), din care:	87	38,255,453	56,002,387	56,872,972	16,977,180	50,931,540	50,931,540	67,908,720	67,908,720	65,382,131	94		
a) salarii de bază	88	37,822,803	49,159,000	53,582,634	15,793,680	47,381,040	47,381,040	63,174,720	63,174,720	61,837,855	95		
b) sporuri, prime și alte bonificații aferente salariului de bază (conform CCM)	89	26,546,962	34,409,000	37,507,844	10,930,576	32,791,728	32,791,728	43,722,304	43,722,304	37,971,868	96		
c) alte cheltuieli sociale (conform CCM)	90	11,346,841	14,747,000	16,074,790	4,738,104	14,214,312	14,214,312	18,952,416	18,952,416	23,304,038	95		
d) alte cheltuieli sociale (primele 5 zile CB)	91	129,000	0	0	0	0	0	0	0	0			
C2 Bonusuri (Rd.93+Rd.96+Rd.97+Rd.98+ Rd.99), din care:	92	432,650	6,846,387	3,290,338	1,183,500	3,550,500	3,550,500	4,734,000	4,734,000	3,544,276	107		
a) cheltuieli sociale prevăzute la art. 25 din Legea nr. 227/2015 privind Codul fiscal, cu modificările și completările ulterioare, din care:	93	432,650	2,457,800	345,800	250,000	750,000	750,000	1,000,000	1,000,000	369,528	23		
- tichete de creșă, cf. Legii nr. 193/2006, cu modificările ulterioare;	94	0	0	0	0	0	0	0	0	0			
- tichete cadou pentru cheltuieli sociale potrivit Legii nr. 193/2006, cu modificările ulterioare;	95	0	1,200,000	0	87,500	262,500	262,500	350,000	350,000	0			
b) tichete de masă;	96	0	4,388,580	2,944,538	808,500	2,425,500	2,425,500	3,234,000	3,234,000	3,174,748	97		
c) vacanță de vacanță;	97	0	0	0	0	0	0	0	0	0			
d) ch. privind participarea salariaților la profitul obținut în anul precedent	98	0	7	0	0	0	0	0	0	0			
e) alte cheltuieli conform CCM.	99	0	0	0	125,000	375,000	375,000	500,000	500,000	0			
C3 Alte cheltuieli cu personalul (Rd.101+Rd.102+Rd.103), din care:	100	119,357	300,000	0	50,000	150,000	150,000	200,000	200,000	0			
a) ch. cu plățile compensatorii aferente disponibilizării de personal	101	52,000	200,000	0	0	0	0	0	0	0			
b) ch. cu drepturile salariale cuvenite în baza unor hotărâri judecătorești	102	67,357	100,000	0	50,000	150,000	150,000	200,000	200,000	0			
c) cheltuieli de natură salarială aferente restructurării, privatizării, administrator special, alte comisii și comitate	103	0	0	0	0	0	0	0	0	0			
Cheltuieli aferente contractului de mandat și a altor organe	104	221,221	720,932	378,451	162,249	486,746	505,492	648,995	695,835	536,988	72		
(Rd.105+Rd.108+Rd.111+ Rd.112), din care:	105	114,809	148,932	156,035	60,000	180,000	180,000	240,000	240,000	195,473	77		
-componenta fixă	106	110,689	133,332	153,236	48,000	144,000	144,000	192,000	192,000	187,111	97		
-componenta variabilă	107	4,120	15,600	2,799	12,000	36,000	36,000	48,000	48,000	8,362			
b) pentru consiliul de administrație/consiliul de supraveghere, din care:	108	95,133	522,000	204,122	69,749	269,246	287,982	358,995	405,835	314,525	71		
-componenta fixă	109	71,670	234,000	186,523	71,799	215,397	225,927	287,196	313,522	272,494	90		
-componenta variabilă	110	23,463	288,000	17,599	17,950	53,849	62,055	71,799	92,313	42,031			
c) pentru AGA și cenzori	111	0	0	0	0	0	0	0	0	0			
d) pentru alte comisii și comitate constituite potrivit legii	112	11,279	50,000	18,294	12,500	37,500	37,500	50,000	50,000	26,990	52		
C5 Cheltuieli cu contribuțiile datorate de angajat	113	9,490,427	2,105,025	2,310,913	592,262	1,776,786	1,777,208	2,369,049	2,370,102	2,142,340	89		

	INDICATORI	Nr. rd.	Prevederi an precedent (N-1)		Propuneri an curent 2019						Realizat 12 luni 7=6a/6c	%		
			Realizat an 2017		Trim. I		Trim. III		Trim. III rectificat				AN	
			3a	4a	5	6a	6b	6c	6	AN rectificat			7=6a/6c	
0														
1														
	D. Alte cheltuieli de exploatare (Rd.115+Rd.118+Rd.119+Rd.120+Rd.121+Rd.122), din care:	114	16,769,234	15,920,000	6,937,349	1,338,750	4,016,250	3,776,250	5,355,000	4,755,000	6,094,354	80		
	a) cheltuieli cu majorări și penalități (Rd.116+Rd.117), din care:	115	2,033,973	1,600,000	1,089,343	400,000	1,200,000	1,240,000	1,600,000	1,700,000	2,070,035	107		
	- către bugetul general consolidat	116	2,020,821	1,500,000	992,934	375,000	1,125,000	1,165,000	1,500,000	1,600,000	1,810,396	108		
	- către alți creditori	117	13,152	100,000	96,409	25,000	75,000	75,000	100,000	100,000	259,639	89		
	b) cheltuieli privind activele imobilizate	118	174,053	400,000	139,723	50,000	150,000	110,000	200,000	100,000	127,014	92		
	c) cheltuieli aferente transferurilor pentru plata personalului	119	0	0	0	0	0	0	0	0	0			
	d) alte cheltuieli - pierderi create+ch. Prof. med.	120	239,600	500,000	95,150	75,000	225,000	225,000	300,000	300,000	148,338	44		
	e) ch. cu amortizarea imobilizărilor corporale și necorporale	121	13,253,978	13,100,000	6,213,395	863,750	2,591,250	2,591,250	3,455,000	3,455,000	3,310,980	95		
	f) ajustări și deprecieri pentru pierdere de valoare și provizioane (Rd.123-Rd.125), din care:	122	1,067,630	320,000	-605,262	-50,000	-150,000	-390,000	-200,000	-800,000	437,387	249		
	(f1) cheltuieli privind ajustările și provizioanele	123	1,397,099	700,000	0	75,000	225,000	225,000	300,000	300,000	1,448,352			
	(f1.1) -provizioane privind participarea la profit a salariaților	124	0	0	0	0	0	0	0	0	0			
	(f1.2) - provizioane în legatură cu contractul de mandat	125	0	0	0	0	0	0	0	0	0			
	(f2) venituri din provizioane și ajustări pentru depreciere sau pierderi de valoare, din care:	126	329,469	380,000	605,262	125,000	375,000	615,000	500,000	1,100,000	1,010,965	158		
	(f2.1) din anularea provizioanelor (Rd.128+Rd.129+Rd.130), din care:	127	329,469	380,000	605,262	125,000	375,000	615,000	500,000	1,100,000	978,628	158		
	- din participarea salariaților la profit	128	0	0	0	0	0	0	0	0	0			
	- din deprecierea imobilizărilor corporale și a activelor circulante	129	96,785	200,000	605,262	125,000	375,000	615,000	500,000	1,100,000	978,628	158		
	- venituri din alte provizioane	130	232,684	180,000	0	0	0	0	0	0	0			
2	Cheltuieli financiare (Rd.132+Rd.135+Rd.138), din care:	131	67,969	160,000	40,064	232,500	697,500	653,500	930,000	820,000	515,163	57		
	a) cheltuieli privind dobânzile (Rd.138+Rd.139), din care:	132	67,963	150,000	39,230	232,500	697,500	653,500	930,000	820,000	514,464	57		
	a1) aferente creditelor pentru investiții	133	67,963	0	0	112,500	337,500	277,500	450,000	300,000	0			
	a2) aferente creditelor pentru activitatea curentă	134	0	150,000	39,230	120,000	360,000	376,000	480,000	520,000	514,464	99		
	b) cheltuieli din diferențe de curs valutar, din care:	135	6	10,000	834	0	0	0	0	0	699			
	b1) aferente creditelor pentru investiții	136	6	5,000	0	0	0	0	0	0	0			
	b2) aferente creditelor pentru activitatea curentă	137	0	5,000	834	0	0	0	0	0	0			
	c) alte cheltuieli financiare	138	0	0	0	0	0	0	0	0	0			
3	Cheltuieli extraordinare	139	0	0	0	0	0	0	0	0	0			
III	REZULTATUL BRUT (profit/pierdere) (Rd.1-Rd.29)	140	13,341,197	2,925,656	8,487,598	256,377	769,131	731,035	1,025,507	930,270	8,611,063	560		
	venituri neimpozabile	141	1,227,477	380,000	605,262	125,000	375,000	615,000	500,000	1,100,000	1,010,965	158		
IV	cheltuieli nedeductibile fiscal	142	130,945	1,600,000	1,089,343	400,000	1,200,000	1,240,000	1,600,000	1,700,000	2,070,035	107		
V	IMPOZIT PE PROFIT	143	3,380,587	805,705	1,223,144	85,020	255,061	216,966	340,081	244,843	1,876,463			
	PROFIT NET		9,960,610	2,119,951	7,264,454	171,357	514,070	514,070	685,426	685,426	6,734,600	644		
	DATE DE FUNDAMENTARE													

Nr. rd.	INDICATORI	Realizat an 2017		Proceduri an precedent (N-1)		Propuneri an curent 2019					%	
		3a	4a	5	Trim.I	Trim.III	Trim.III rectificat	AN	AN rectificat	Realizat 12 luni		
												6a
1	Venituri totale din exploatare, din care (Rd.2):											
a)	venituri din subvenții și transferuri	99.730.542	107.793.000	96.220.962	26.374.443	79.123.328	80.031.412	105.497.771	107.767.980	111.878.230		97
b)	alte venituri care nu se iau în calcul la determinarea productivității muncii, conform legii anuale a bugetului de	63.051.693	70.925.000	63.612.870	17.460.198	52.380.593	52.380.593	69.840.791	71.911.000	73.730.607		102
2	Cheltuieli de natură salarială (Rd.87), din care:											
a)	Tichete de masa	38.255.453	56.002.387	56.872.972	16.977.180	50.931.540	50.931.540	67.908.720	67.908.720	65.382.131		94
b)	Cheltuieli privind particip. salariată la profit		4.388.680	2.944.538	808.500	2.426.500	2.430.860	3.234.000	3.234.000	3.174.748		97
3	Cheltuieli cu salariile (Rd.88)		2.457.800	345.800	250.000	750.000	750.000	1.000.000	1.000.000	369.528		23
4	Nr. de personal prognostizat la finele anului		49.156.000	53.582.634	15.793.680	47.381.040	47.381.040	63.174.720	63.174.720	61.837.855		95
5	Nr. mediu de salariați		950	972	1.092	819	819	1.092	1.092	1.028		133
6	Castigul mediu lunar pe salariat (lei/persoana) determinat pe baza cheltuielilor cu natura salariala (Rd.147-Rd.93)*Rd.98/Rd.153/12		1.304	930	980	735	735	980	980	993		134
a)	Căștigul mediu lunar pe salariat (lei/persoana) determinat pe baza cheltuielilor de natură salarială recalculat conform legii anuale a bugetului de stat		3.325	5.065	5.690	4.235	4.235	5.647	5.647	5.456		127
b)	Productivitatea muncii în unități valorice pe total personal mediu (lei/persoana) (Rd.2/Rd.153)		3.325	5.065	5.690	4.235	4.235	5.647	5.647	5.456		127
7	Productivitatea muncii în unități valorice pe total personal mediu (lei/persoana) (Rd.2/Rd.153)		105.201	103.463	9.013	80.738	80.738	107.651	107.651	112.667		98
a)	Productivitatea muncii în unități fizice pe total personal mediu (cantitate produse finite /persoana) W=QPF/Rd.153		38.691	35.062	9.096	27.289	27.289	36.385	36.385	38.417		92
b)	Elemente de calcul a productivității muncii în unități fizice, din care		38.691	35.062	9.096	27.289	27.289	36.385	36.385	38.417		92
c1)	- cantitatea de produse finite (QPF)					0	0					
	- pret mediu (p)					0	0					
	- valoare=QPF x p					0	0					
	- pondere în venituri totale de exploatare = Rd.159/Rd.2					0	0					
8	Plăți restante											
9	Creanțe restante, din care:											
	- de la operatorii cu capital integral/majoritar de stat	72.886.965	56.300.000	16.808.575	51.300.000	38.475.000	38.475.000	51.300.000	51.300.000	18.441.728		50
	- de la operatorii cu capital privat	16.622.753	8.500.000	12.850.685	22.418.221	6.375.000	6.375.000	8.500.000	8.500.000	5.560.909		138
	- de la bugetul de stat	625.668	1.100.000	5.832.364	3.060.000	487.500	487.500	650.000	650.000	3.671.073		1.004
	- de la bugetul local	1.433.031	200.000	238.317	205.000	150.000	150.000	200.000	200.000	529.193		0
	- de la alte entități	0	0	0	0	0	0	0	0	0		0
	Credite pentru finanțarea activității curente (soldul ramas de rambursat)	13.805.079	6.500.000	5.969.063	18.403.221	5.250.000	5.250.000	7.000.000	7.000.000	732.626		31
10		758.975	700.000	780.941	750.000	487.500	487.500	650.000	650.000	628.017		462

CONDICIILE DE MUNCĂ
ing. BILIA NICOLAE FLORIN

DIRECTOR ECONOMIC
LĂSCUȚ FELICIA MARIA