

ATELIERUL ARHITEXT srl

Str. Mesteacanului 8
Comuna Dumbravita, Judet Timis
E-mail: 314arhitext@gmail.com
Web: www.arhitext.ro



**MODERNIZARE TERASE EXISTENTE, MONTARE TERMOSISTEM LA FATADE SI EXTINDERE PE
ORIZONTALA CU CORPURI CONSTRUCTIE D SI E IN REGIM P+2E LA SCOALA GIMNAZIALA
NR. 30**

**Tabloul de tamplarie
-cuprins-**

Obiect 1 – nu este cazul

Obiect 2

Fe 01
Ue 01
U2 02
Ue 06
Uis 01, Uis 07
Uis 09, Fis 01

Obiect 3

PC 01
Pc 02
Pc 03
PC 04
Fe 02
Fe 03
Ue 03
Fo 01
Fo 02
Uis 02, Uis 03
Ui 01, Ui 02

Obiect 4

Ue 04
Ue 05
Fo 03
Fo 04, Fo 05
Fv 01
Fe 04
Fe 05
Uis 04, Uis 05
Uis 06, Uis 08
Ui 03

TABLOU DE TAMPLARIE EXTERIOARA -OBIECT 2

IMPORTANT : Cotele de executie se masoara pe santier !

Elementele tabloului de tamplarie sunt privite din exteriorul spatiilor deservite.

Tabloul se citeste impreuna cu planurile de nivel si fatadele. Pentru eventualele nelamuriri consultati arhitectul proiectant.

IND. (indicativ tamplarie)	dimensiuni L / h cm		S _{total}	S _{opac}	S _{bare prot}	Usi mp/buc	Ferestre mp/buc	numar bucati		suprafata mp		
	gol	tamplarie						total	stg	dr	/buc.	total
Fe 01	3,02/2,27	3.00/2,25	6,60				3,56/4	2			6,60	13,20

FEREASTRA CU TAMPLARIE DIN PVC REALIZATA DIN PROFILE CU BARIERA TERMICA, CU OCHIURI FIXE SI OCHIURI MOBILE, CU GARNITURA DE ETANSEIZARE EPDM, CU GEAM TERMOIZOLANT CU STICLA GRI DESCHIS , LAMINAT ASTFEL INCAT SA ASIGURE PORTANTA IN CAZ DE SPARGERE.

CONFIGURATIE PANOU STICLA:

- 4+1+4mm - FOAIE DE STICLA LAMINATA, CULOARE GRI DESCHIS, FUNCTIE PATRU ANOTIMPURI, LA EXTERIOR
- 16mm - SPATIU DE AER
- 4+1+4mm - FOAIE DE STICLA LAMINATA, CLARA, FUNCTIE LOW-e, LA INTERIOR

TOATE TAMPLARIILE SE FIXEAZA PERIMETRAL CU SPUMA POLIURETANCA

TOATE PIESELE METALICE DE MONTAJ STRUCTURAL SUNT PARTE INTEGRATA DIN SISTEM

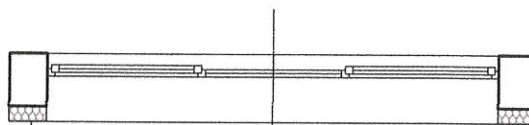
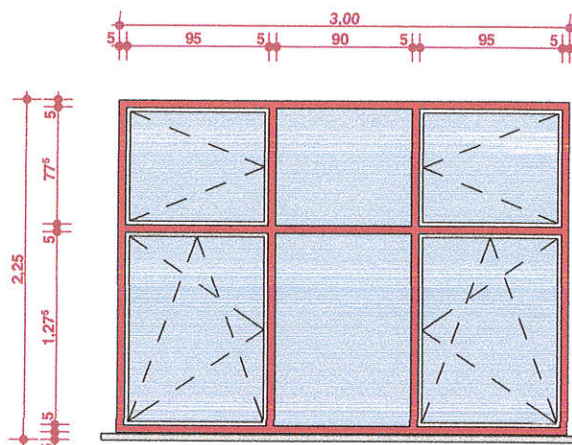
CREMOANELE PENTRU OCHIURILE MOBILE SE VOR AMPLASA LA 1,5m DE LA NIVELUL PARDOSELII FINITE

NOTA:

CULOAREA PROFILELOR DIN PVC SE VA REALIZA DUPA CULOAREA PROFILELOR EXISTENTE PE FATADA PRINCIPALA

NOTA:

SE VOR RESPECTA SPECIFICATIILE DIN CAIETUL DE SARCINI.




3,00
2,25
Fe 01



LEGENDA

PANOU STICLA



DETALIU

sc. 1:50

S.C. ATELIERUL ARHITEXT S.R.L.

TABLOU DE TAMPLARIE EXTERIOARA -OBIECT 2

IMPORTANT : Cotele de executie se masoara pe santier !

Elementele tabloului de tamplarie sunt privite din exteriorul spatiilor deservite.

Tabloul se citește împreună cu planurile de nivel și fatadele. Pentru eventualele nelămuriri consultați arhitectul proiectant.

IND. (indicativ tamplarie)	dimensiuni L / h cm		S _{total}	S _{opac}	S _{bare prot}	Usi mp/buc	Ferestre mp/buc	numar			suprafata mp	
	gol	tamplarie						total	stg	dr	/buc.	total
Ue 01	1,52/3,12	1,50/ 3,10	4,65			2					4,65	27,90

VITRINE CU TAMPLARIE DIN ALUMINIU REALIZATA DIN PROFILE CU BARIERA TERMICA, CU OCHIURI FIXE SI OCHIURI MOBILE, CU GARNITURA DE ETANSEIZARE EPDM, CU GEAM TERMOIZOLANT CU STICLA GRI DESCHIS SI STICLA OPACA, LAMINAT ASTFEL INCAT SA ASIGURE PORTANTA IN CAZ DE SPARGERE.

CONFIGURATIE PANOU STICLA:

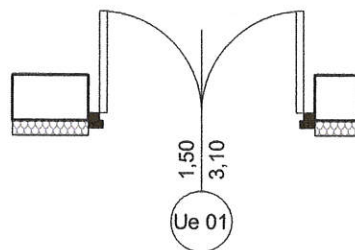
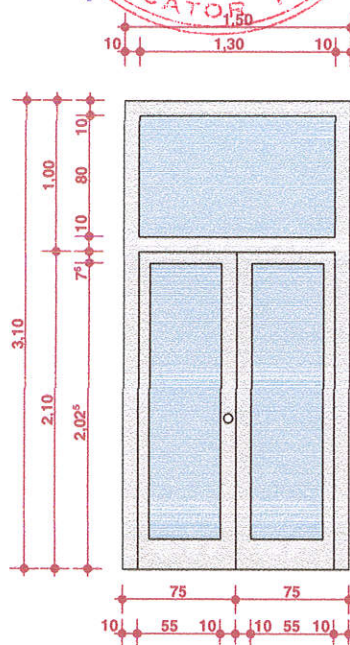

- 4+1+4mm - FOAIE DE STICLA LAMINATA, CULOARE GRI DESCHIS, FUNCTIE PATRU ANOTIMPURI, LA EXTERIOR
- 16mm - SPATIU DE AER
- 4+1+4mm - FOAIE DE STICLA LAMINATA, CLARA, FUNCTIE LOW-e, LA INTERIOR

TOATE TAMPLARIILE SE FIXEAZA PERIMETRAL CU SPUMA POLIURETANCA

TOATE PIESELE METALICE DE MONTAJ STRUCTURAL SUNT PARTE INTEGRATA DIN SISTEM


NOTA:

SE VOR RESPECTA SPECIFICATIILE DIN CAIETUL DE SARCINI.



LEGENDA

- PANOU STICLA
- PANOU OPAC
- GRILA DE VENTILATIE



DETALIU

sc. 1:50

S.C. ATELIERUL ARHITEXT S.R.L.

TABLOU DE TAMPLARIE EXTERIOARA -OBIECT 2

IMPORTANT : Cotele de executie se masoara pe santier !

Elementele tabloului de tamplarie sunt privite din exteriorul spatiilor deservite.

Tabloul se citeste impreuna cu planurile de nivel si fatadele. Pentru eventuale nelamuriri consultati arhitectul proiectant.

IND. (indicativ tamplarie)	dimensiuni L / h cm		S _{total}	S _{opac}	S _{bare prot}	Usi mp/buc	Ferestre mp/buc	numar bucati		suprafata mp		
	gol	tamplarie						total	stg	dr	/buc.	total
Ue 02	1,62/ 2,72	1,60/ 2,70	4,32			-/2		2			4,32	8,64

VITRINE CU TAMPLARIE DIN ALUMINIU REALIZATA DIN PROFILE CU BARIERA TERMICA, CU OCHIURI FIXE SI OCHIURI MOBILE, CU GARNITURA DE ETANSEIZARE EPDM, CU GEAM TERMOIZOLANT CU STICLA GRI DESCHIS SI STICLA OPACA, LAMINAT ASTFEL INCAT SA ASIGURE PORTANTA IN CAZ DE SPARGERE.

CONFIGURATIE PANOU STICLA:

- 4+1+4mm - FOAIE DE STICLA LAMINATA, CULOARE GRI DESCHIS, FUNCTIE PATRU ANOTIMPURI, LA EXTERIOR
- 16mm - SPATIU DE AER
- 4+1+4mm - FOAIE DE STICLA LAMINATA, CLARA, FUNCTIE LOW-e, LA INTERIOR

CONFIGURATIE PANOU OPAC:

- 4+1+4mm - FOAIE DE STICLA LAMINATA, CULOARE GRI DESCHIS, FUNCTIE PATRU ANOTIMPURI, LA EXTERIOR
- 16mm - SPATIU DE AER
- 2 mm FOAIE DE TABLA DIN ALUMINIU VOPSITA ELECTROSTATIC

PANOURILE VITRATE CORESPUNZATOARE HOLURILOR DE NIVEL SI PASARELEI VOR FI PREVAZUTE LA PARTEA INFERIOARA CORESPUNZATOARE INALTIMII DE 90 cm CU BARE DE PROTECTIE

BARE DE PROTECTIE SE VOR REALIZA DIN PROFILE DE ALUMINIU SI VOR FI PARTE INTEGRATA DIN SISTEMUL DE CORTINA

TOATE TAMPLARIILE SE FIXEAZA PERIMETRAL CU SPUMA POLIURETANCA

TOATE PIESELE METALICE DE MONTAJ STRUCTURAL SUNT PARTE INTEGRATA DIN SISTEM

CREMOANELE PENTRU OCHIURILE MOBILE SE VOR AMPLASA LA 1,5m DE LA NIVELUL PARDOSELII FINITE

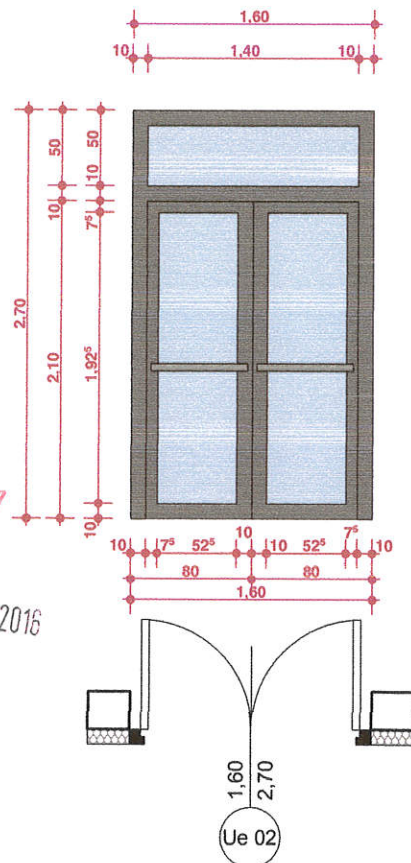
LA USILE EXTERIOARE SE VA PREVEDEA OPRITOR HIDRAULIC SI BARA ANTIPANICA PENTRU EVACUARE

NOTA:

SE VOR RESPECTA SPECIFICATIILE DIN CAIETUL DE SARCINI.

LEGENDA

PANOU STICLA	
PANOU OPAC	
GRILA DE VENTILATIE	



INSPECTORATUL PENTRU SITUATII DE URGENTA AL JUDETELUI TIMIS
VIZAT 08 IUN. 2016
spre
RESCHIMBARE
NR. 2



DETALIU

sc. 1:50

S.C. ATELIERUL ARHITEXT S.R.L.

TABLOU DE TAMPLARIE EXTERIOARA -OBIECT 2

IMPORTANT : Cotele de executie se masoara pe santier !

Elementele tabloului de tamplarie sunt privite din exteriorul spatiilor deservite.

Tabloul se citeste impreuna cu planurile de nivel si fatadele. Pentru eventualele nelamuriri consultati arhitectul proiectant.

IND. (indicativ tamplarie)	dimensiuni L / h cm		S _{total}	S _{opac}	S _{bare prot}	Usi mp/buc	Ferestre mp/buc	numar			suprafata mp	
	gol	tamplarie						total	stg	dr	/buc.	total
Ue 06	1,62/ 2,12	1,60/ 2,10	3,36			-12		1			3,36	3,36

VITRINE CU TAMPLARIE DIN ALUMINIU REALIZATA DIN PROFILE CU BARIERA TERMICA, CU OCHIURI FIXE SI OCHIURI MOBILE, CU GARNITURA DE ETANSEIZARE EPDM, CU GEAM TERMOIZOLANT CU STICLA GRI DESCHIS SI STICLA OPACA, LAMINAT ASTFEL INCAT SA ASIGURE PORTANTA IN CAZ DE SPARGERE.

CONFIGURATIE PANOU STICLA:

- 4+1+4mm - FOAIE DE STICLA LAMINATA, CULOARE GRI DESCHIS, FUNCTIE PATRU ANOTIMPURI, LA EXTERIOR

- 16mm - SPATIU DE AER

- 4+1+4mm - FOAIE DE STICLA LAMINATA, CLARA, FUNCTIE LOW-e, LA INTERIOR

CONFIGURATIE PANOU OPAC:

- 4+1+4mm - FOAIE DE STICLA LAMINATA, CULOARE GRI DESCHIS, FUNCTIE PATRU ANOTIMPURI, LA EXTERIOR

- 16mm - SPATIU DE AER

- 2 mm FOAIE DE TABLA DIN ALUMINIU VOPSITA ELECTROSTATIC

PANOURILE VITRATE CORESPUNZATOARE HOLURILOR DE NIVEL SI PASARELEI VOR FI PREVAZUTE LA PARTEA INFERIOARA CORESPUNZATOARE INALTIMII DE 90 cm CU BARE DE PROTECTIE

BARE DE PROTECTIE SE VOR REALIZA DIN PROFILE DE ALUMINIU SI VOR FI PARTE INTEGRATA DIN SISTEMUL DE CORTINA

TOATE TAMPLARIILE SE FIXEAZA PERIMETRAL CU SPUMA POLIURETANCA

TOATE PIESELE METALICE DE MONTAJ STRUCTURAL SUNT PARTE INTEGRATA DIN SISTEM

CREMOANELE PENTRU OCHIURILE MOBILE SE VOR AMPLASA LA 1,5m DE LA NIVELUL PARDOSELII FINITE

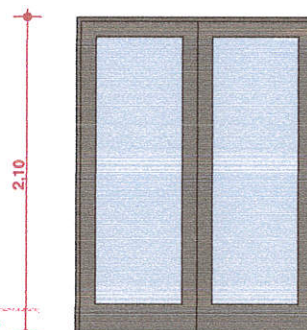
LA USILE EXTERIOARE SE VA PREVEDEA OPRITOR HIDRAULIC SI BARA ANTIPANICA PENTRU EVACUARE

NOTA:

SE VOR RESPECTA SPECIFICATIILE DIN CAIETUL DE SARCINI.

LEGENDA

PANOU STICLA	
PANOU OPAC	
GRILA DE VENTILATIE	

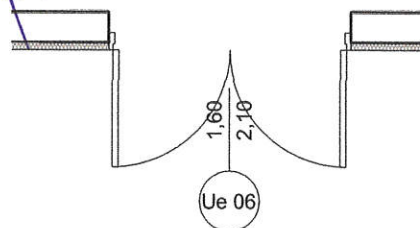


INSPECTORATUL PENTRU
SITUATI DE URGENTA
AL JUDETULUI
TIMIS


VIZAT
spre
NESCHEMARE

09.10.2016

NR.
2



PROIECTANT
ING. B. PASA
3297
Ionel Petru



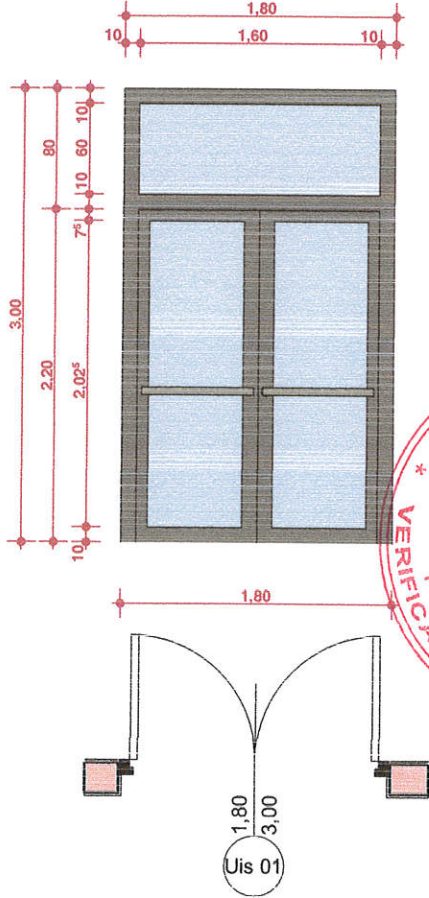
DETALIU

sc. 1:50

S.C. ATELIERUL ARHITEXT S.R.L.

IND. (indicativ tamplarie)	dimensiuni vitraj L / h cm			numar bucati	numar bucati		suprafata mp	
	gol	tamplarie	usa		total	stanga	dreapta	buc.
Uis 1	1,82 / 3,02	1,80 / 3,00	1,80 / 2,10	12			5,40	64,80

OBIECT 2 - USI INTERIOARE



VITRINE CU TAMPLARIE DIN ALUMINIU, VOPSITE ELECTROSTATIC CULOAREA GRI ANTRACIT, REALIZATA DIN PROFILE CU BARIERA TERMICA, CU OCHIURI FIXE, CU GARNITURA DE ETANSEIZARE EPDM, CU GEAM TERMOIZOLANT CU STICLA TRASPARENATA, LAMINAT ASTFEL INCAT SA ASIGURE PORTANTA IN CAZ DE SPARGERE.

TOATE TAMPLARIILE SE FIXEAZA PERIMETRAL CU SPUMA POLIURETANCA
TOATE PIESELE METALICE DE MONTAJ STRUCTURAL SUNT PARTE INTEGRATA DIN SISTEM
SE VA PREVEDEA OPRITOR HIDRAULIC SI BARA ANTIPANICA PENTRU EVACUARE

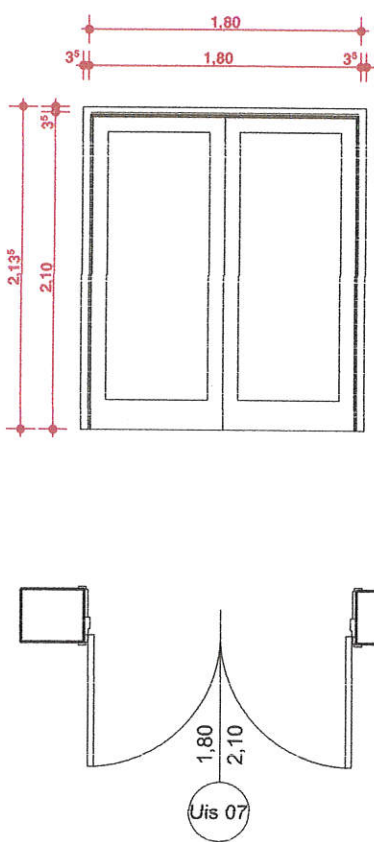
PE FOAIA DE STICLA A USII SE VA APLICA MARCAJ VIZIBIL DIN FOLIE AUTOADEZIVA CU ROL DE PROTECTIE LA ACCIDENTARE

IMPORTANT : Cotele de executie se masoara pe santier !
Elementele tabloului de tamplarie sunt privite din exteriorul spatiilor deservite.
Tabloul se citeste impreuna cu planurile de nivel si fatadele.
Pentru eventualele nelamuriri consultati arhitectul proiectant.


NOTA:
SE VOR RESPECTA SPECIFICATIILE DIN CAIETUL DE SARCINI.

Uis 2	1,82/ 2,12	1,80/2,10	1,80/2,10	1			3,70	3,70
-------	------------	-----------	-----------	---	--	--	------	------

TABLON TAMPLARIE INTERIOARA



USA CU ETANSEITATE LA INCENDIU Ei-c 90 min.
INCHIDERE ETANSA LA FUM
CONSTRUCTIE DIN TABLA DE OTEL GALVANIZAT CU MIEZ TERMOIZOLANT
VOPSITA ELECTROSTATIC CULOAREA GRI ANTRACIT
PREVAZUTA CU GARNITURA DE ETANSARE

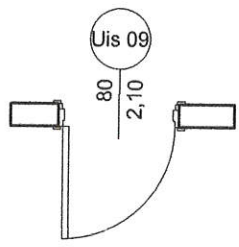
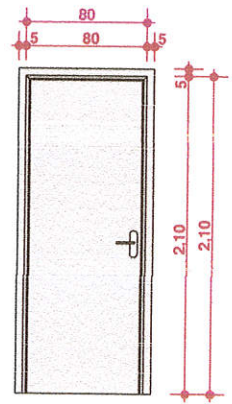


IMPORTANT : Cotele de executie se masoara pe santier !
Elementele tabloului de tamplarie sunt privite din exteriorul spatiilor deservite.
Tabloul se citeste impreuna cu planurile de nivel si fatadele. Pentru eventualele nelamuriri consultati arhitectul proiectant.

NOTA:
SE VOR RESPECTA SPECIFICATIILE DIN CAIETUL DE SARCINI.

IND. (indicativ tamplarie)	dimensiuni vitraj L / h cm				numar bucati		suprafata mp		
	gol	tamplarie	usa		total	stanga	dreapta	buc.	total
Uis 09	0,82/2,12	0,80/ 2,10	0,80/ 2,10		1	1		1,68	1,68

OBIECT 2 - USI SI FERESTRE INTERIOARE



USA CU ETANSEITATE LA INCENDIU Ei-c 30 min.
 INCHIDERE ETANSA LA FUM
 CONSTRUCTIE DIN TABLA DE OTEL GALVANIZAT CU
 MIEZ TERMOIZOLANT
 VOPSITA ELECTROSTATIC CULOAREA GRI ANTRACIT
 PREVAZUTA CU GARNITURA DE ETANSARE
 SE VA PREVEDEA OPRITOR HIDRAULIC

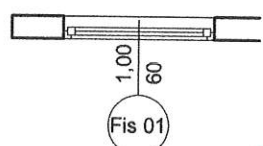
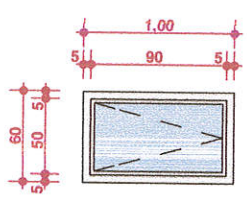


IMPORTANT: Cotele de executie se masoara pe santier!
 Elementele tabloului de tamplarie sunt privite din exteriorul spatiilor deservite.
 Tabloul se citește impreună cu planurile de nivel și fatadele. Pentru eventualele nelămuriri consultați arhitectul proiectant.


NOTA:
 SE VOR RESPECTA SPECIFICATIILE DIN CAIETUL DE SARCINI.

Fis 01	1,02/0,62	1,00/ 0,60			1	1		0,60	0,60
--------	-----------	------------	--	--	---	---	--	------	------

TABLOU TAMPLARIE INTERIOARA



FEREAȘTRA CU ETANSEITATE LA INCENDIU Ei-c 30 min.
 INCHIDERE ETANSA LA FUM
 CONSTRUCTIE DIN TABLA DE OTEL GALVANIZAT CU
 MIEZ TERMOIZOLANT
 VOPSITA ELECTROSTATIC CULOAREA GRI ANTRACIT
 PREVAZUTA CU GARNITURA DE ETANSARE
 SE VA PREVEDEA OPRITOR HIDRAULIC



IMPORTANT: Cotele de executie se masoara pe santier!
 Elementele tabloului de tamplarie sunt privite din exteriorul spatiilor deservite.
 Tabloul se citește impreună cu planurile de nivel și fatadele. Pentru eventualele nelămuriri consultați arhitectul proiectant.

NOTA:
 SE VOR RESPECTA SPECIFICATIILE DIN CAIETUL DE SARCINI.

TABLUL DE TAMPLARIE EXTERIOARA -OBIECT 3

IMPORTANT : Cotele de executie se masoara pe santier !

Elementele tabloului de tamplarie sunt privite din exteriorul spatiilor deservite.

Tabloul se citește împreună cu planurile de nivel și fatadele. Pentru eventuale nelămuriri consultați arhitectul proiectant.

IND. (indicativ tamplarie)	dimensiuni L/h cm		S _{total}	S _{opac}	S _{bare prof.}	Usi mp/buc	Ferestre mp/buc	numar bucati		suprafata mp		
	gol	tamplarie						total	stg	dr	/buc.	total
Pc 01		8,40/ 9,49	83,63					1			83,63	83,63

VITRINE CU TAMPLARIE DIN ALUMINIU REALIZATA DIN PROFILE CU BARIERA TERMICA, CU OCHIIURI FIXE SI OCHIIURI MOBILE, CU GARNITURA DE ETANSEIZARE EPDM, CU GEAM TERMOIZOLANT CU STICLA GRI DESCHIS SI STICLA OPACA, LAMINAT ASTFEL INCAT SA ASIGURE PORTANTA IN CAZ DE SPARGERE.

CONFIGURATIE PANOU STICLA:

-4+1+4mm - FOAIE DE STICLA LAMINATA, CULOARE GRI DESCHIS, FUNCTIE PATRU ANOTIMPURI, LA EXTERIOR
-16mm - SPATIU DE AER
-4+1+4mm - FOAIE DE STICLA LAMINATA, CLARA, FUNCTIE LOW-e, LA INTERIOR

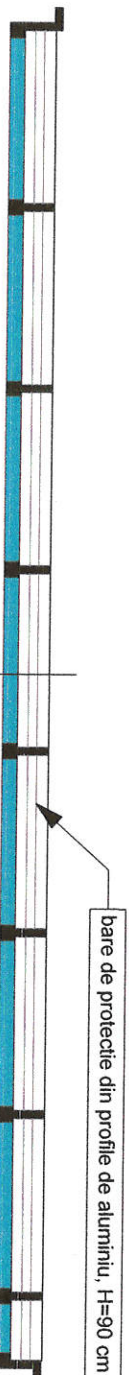

CONFIGURATIE PANOU OPAC:
-4+1+4mm - FOAIE DE STICLA LAMINATA, CULOARE GRI DESCHIS, FUNCTIE PATRU ANOTIMPURI, LA EXTERIOR
-16mm - SPATIU DE AER
-2 mm FOAIE DE TABLA DIN ALUMINIU VOPSITA ELECTROSTATIC

TOATE TAMPLARIILE SE FIXEAZA PERIMETRAL CU SPUMA POLLURETANCA
TOATE PIESELE METALICE DE MONTAJ STRUCTURAL SUNT PARTE INTEGRATA DIN SISTEM
CREMOANELE PENTRU OCHIIURILE MOBILE SE VOR AAMPLASA LA 1,5m DE LA NIVELUL PARDOSELII FINITE

PANOURILE VITRATE CORESPUNZATOARE HOLURILOR DE NIVEL SI PASARELEI VOR FI PREVAZUTE LA PARTEA INFERIOARA CORESPUNZATOARE INALTIMII DE 90 cm CU BARE DE PROTECTIE

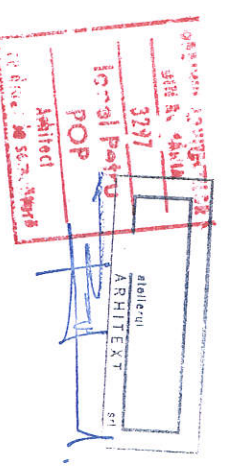

BARE DE PROTECTIE SE VOR REALIZA DIN PROFILE DE ALUMINIU SI VOR FI PARTE INTEGRATA DIN SISTEMUL DE CORTINA

NOTA:
SE VOR RESPECTA SPECIFICATIILE DIN CAIETUL DE SARCINI.



LEGENDA

PANOU STICLA
PANOU OPAC
GRILA DE VENTILATIE



DETALIU

sc. 1:50

S.C. ATELIERUL ARHITEXT S.R.L.

TABLOU DE TAMPLARIE EXTERIOARA -OBIECT 3

IMPORTANT : Cotele de executie se masoara pe santier !

Elementele tabloului de tamplarie sunt privite din exteriorul spatilor deservite.

Tabloul se citeste impreuna cu planurile de nivel si fatadele. Pentru eventualele nelamuriri consultati arhitectul proiectant.

IND. (indicativ tamplarie)	dimensiuni L / h cm		S total	S opac	S bare profil mp/buc	Usi mp/buc	Ferestre mp/buc	numar bucati	numar bucati	suprafata mp
	gol	tamplarie								
Pc 02	6,10/ 9,49	57,87						total	1	57,87
								stg	dr	/buc.
										total
										57,87

VITRINE CU TAMPLARIE DIN ALUMINIU REALIZATA DIN PROFILE CU BARIERA TERMICA, CU OCHURI FIXE SI OCHURI MOBILE, CU GARANTURA DE ETANSEIZARE EPDM, CU GEAM TERMOIZOLANT CU STICLA GRI DESCHIS SI STICLA OPACA, LAMINAT ASTFEL INCAT SA ASIGURE PORTANTA IN CAZ DE SPARGERE.

CONFIGURATIE PANOU STICLA:

- 4+1+4mm - FOAIE DE STICLA LAMINATA, CULOARE GRI DESCHIS, FUNCTIE PATRU ANOTIMPURI, LA EXTERIOR
- 16mm - SPATIU DE AER
- 4+1+4mm - FOAIE DE STICLA LAMINATA, CLARA, FUNCTIE LOW-e, LA INTERIOR

CONFIGURATIE PANOU OPAC:

- 4+1+4mm - FOAIE DE STICLA LAMINATA, CULOARE GRI DESCHIS, FUNCTIE PATRU ANOTIMPURI, LA EXTERIOR
- 16mm - SPATIU DE AER
- 2 mm FOAIE DE TABLA DIN ALUMINIU VOPSITA ELECTROSTATIC

PANOURILE VITRATE CORESPUNZATOARE

HOLURILOR DE NIVEL SI PASARELEI VOR FI PREVAZUTE LA PARTEA INFERIOARA CORESPUNZATOARE INALTIMII DE 90 cm CU BARE DE PROTECTIE

BARE DE PROTECTIE SE VOR REALIZA DIN PROFILE DE ALUMINIU SI VOR FI PARTE INTEGRATA DIN SISTEMUL DE CORTINA


TOATE TAMPLARIILE SE FIXEAZA PERIMETRAL CU SPUMA POLIURETANCA

TOATE PIESELE METALICE DE MONTAJ STRUCTURAL SUNT PARTE INTEGRATA DIN SISTEM

CREMOANELE PENTRU OCHIURILE MOBILE SE VOR AMPLASA LA 1,5m DE LA NIVELUL PARDOSELII FINITE

LA USILE EXTERIOARE SE VA PREVEDEA OPRITOR HIDRAULIC SI BARA ANTI PANICĂ PENTRU EVACUARE


NOTA: SE VOR RESPECTA SPECIFICATIILE DIN CAIETUL DE SARCINI.



09 JUN 2016
INSPECTORATUL REGIONAL
SITUATI DE URGENTA
AL JUDETULUI
TRABES
VIZAT
spre
MESCOBINA
NR.
2

LEGENDA

PANOU STICLA
PANOU OPAC
GRILA DE VENTILATIE



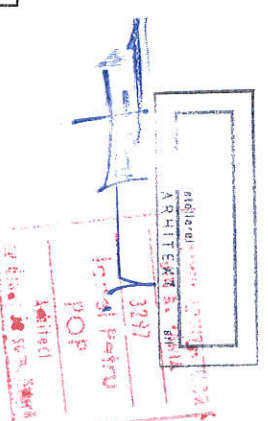
bare de protectie din profile de aluminiu, H=90 cm

PC 02
9,49
6,10

DETALIU

sc. 1:50

S.C. ATELIERUL ARHITEXT S.R.L.



TABLOU DE TAMPLARIE EXTERIOARA -OBIECT 3

IMPORTANT : Cotele de executie se masoara pe santier !

Elementele tabloului de tamplarie sunt privite din exteriorul spatiiilor deservite.

Tabloul se citește împreună cu planurile de nivel și fațadele. Pentru eventualele nelămuriri consultați arhitectul proiectant.

IND. (indicativ tamplarie)	dimensiuni L / h cm		S total	S opac	S bare profil	Usi mp/buc	Ferestre mp/buc	numar bucati		suprafata mp	
	gol	tamplarie						total	stg dr		/buc.
Pc 03	6,10	9,49	57,87					1		57,87	57,87

VITRINE CU TAMPLARIE DIN ALUMINIU REALIZATA DIN PROFILE CU BARIERA TERMICA, CU OCHIURI FIXE SI OCHIURI MOBILE, CU GARNITURA DE ETANSARE EPDM, CU GEAM TERMOIZOLANT CU STICLA GRI DESCHIS SI STICLA OPACA, LAMINAT ASTFEL INCAT SA ASIGURE PORTANTA IN CAZ DE SPARGERE.

CONFIGURATIE PANOU STICLA:

- 4+1+4mm - FOAIE DE STICLA LAMINATA, CULOARE GRI DESCHIS, FUNCTIE PATRU ANOTIMPURI, LA EXTERIOR
 - 16mm - SPATIU DE AER
 - 4+1+4mm - FOAIE DE STICLA LAMINATA, CLARA, FUNCTIE LOW-e, LA INTERIOR


CONFIGURATIE PANOU OPAC:

- 4+1+4mm - FOAIE DE STICLA LAMINATA, CULOARE GRI DESCHIS, FUNCTIE PATRU ANOTIMPURI, LA EXTERIOR
 - 16mm - SPATIU DE AER
 - 2 mm FOAIE DE TABLA DIN ALUMINIU VOPSITA ELECTROSTATIC

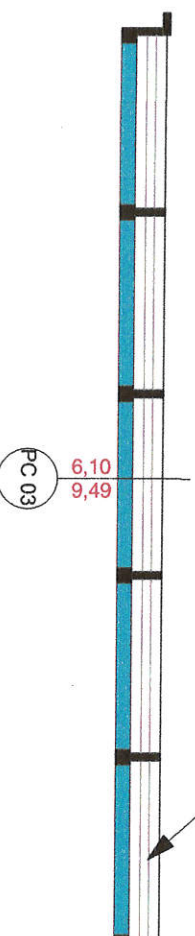
PANOURILE VITRATE CORESPUNZATOARE HOLURILOR DE NIVEL SI PASARELEI VOR FI PREVAZUTE LA PARTEA INFERIOARA CORESPUNZATOARE INALTIMII DE 90 cm CU BARE DE PROTECTIE

BARE DE PROTECTIE SE VOR REALIZA DIN PROFILE DE ALUMINIU SI VOR FI PARTE INTEGRATA DIN SISTEMUL DE CORTINA

TOATE TAMPLARIILE SE FIXEAZA PERIMETRAL CU SPUMA POLIURETANCA METALICE DE MONTAJ TOATE PIESELE STRUCTURAL SUNT PARTE INTEGRATA DIN SISTEM CREMOANELE PENTRU OCHIURILE MOBILE SE VOR AMPLASA LA 1,5m DE LA NIVELUL PARDOSELII FINITE
 LA USILE EXTERIOARE SE VA PREVEDEA OPRITOR HIDRAULIC SI BARA ANTIPANICA PENTRU EVACUARE
 NOTA:
 SE VOR RESPECTA SPECIFICATIILE DIN CAIETUL DE SARGINI.



bare de protectie din profile de aluminiu, H=90 cm



LEGENDA
 PANOU STICLA
 PANOU OPAC
 GRILA DE VENTILATIE



DETALIU

sc. 1:50

S.C. ATELIERUL ARHITEXT S.R.L.

INSPECTORATUL PENTRU
 SITUATI DE URGENTA
 AL JUDETULUI
 TRAS
 VIZAT
 spre
 NESCHIMBARE
 NR. 2
 09 JUN 2016

Atelierul
 ARHITEXT
 100% COP
 pentru
 proiect
 09 JUN 2016
 Nr. 2
 09 JUN 2016

TABLOU DE TAMPLARIE EXTERIOARA -OBIECT 3

IMPORTANT : Cotele de executie se masoara pe santier !

Elementele tabloului de tamplarie sunt privite din exteriorul spatiilor deservite.

Tabloul se citeste impreuna cu planurile de nivel si fatadele. Pentru eventualele nelamuriri consultati arhitectul proiectant.

IND. (indicativ tamplarie)	dimensiuni L / h cm		S _{total}	S _{opac}	S _{bare prot}	Usi mp/buc	Ferestre mp/buc	numar bucati		suprafata mp		
	gol	tamplarie						total	stg	dr	/buc.	total
Fe 02	0,92/ 2,87	0,90/ 2,85	2,56				1	37			2,56	94,72

VITRINE CU TAMPLARIE DIN ALUMINIU REALIZATA DIN PROFILE CU BARIERA TERMICA, CU OCHIURI FIXE SI OCHIURI MOBILE, CU GARNITURA DE ETANSEIZARE EPDM, CU GEAM TERMOIZOLANT CU STICLA GRI DESCHIS SI STICLA OPACA, LAMINAT ASTFEL INCAT SA ASIGURE PORTANTA IN CAZ DE SPARGERE.

CONFIGURATIE PANOU STICLA:

- 4+1+4mm - FOAIE DE STICLA LAMINATA, CULOARE GRI DESCHIS, FUNCTIE PATRU ANOTIMPURI, LA EXTERIOR
- 16mm - SPATIU DE AER
- 4+1+4mm - FOAIE DE STICLA LAMINATA, CLARA, FUNCTIE LOW-e, LA INTERIOR

CONFIGURATIE PANOU OPAC:

- 4+1+4mm - FOAIE DE STICLA LAMINATA, CULOARE GRI DESCHIS, FUNCTIE PATRU ANOTIMPURI, LA EXTERIOR
- 16mm - SPATIU DE AER
- 2 mm FOAIE DE TABLA DIN ALUMINIU VOPSITA ELECTROSTATIC

PANOURILE VITRATE CORESPUNZATOARE HOLURILOR DE NIVEL SI PASARELEI VOR FI PREVAZUTE LA PARTEA INFERIOARA CORESPUNZATOARE INALTIMII DE 90 cm CU BARE DE PROTECTIE

BARE DE PROTECTIE SE VOR REALIZA DIN PROFILE DE ALUMINIU SI VOR FI PARTE INTEGRATA DIN SISTEMUL DE CORTINA

TOATE TAMPLARIILE SE FIXEAZA PERIMETRAL CU SPUMA POLIURETANCA

TOATE PIESELE METALICE DE MONTAJ STRUCTURAL SUNT PARTE INTEGRATA DIN SISTEM

CREMOANELE PENTRU OCHIURILE MOBILE SE VOR AMPLASA LA 1,5m DE LA NIVELUL PARDOSELII FINITE

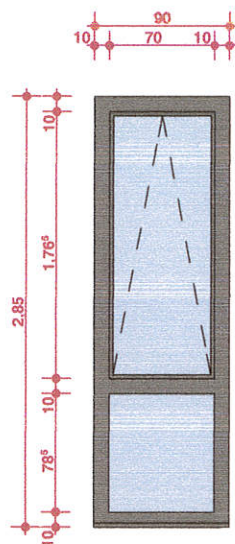
LA USILE EXTERIOARE SE VA PREVEDEA OPRITOR HIDRAULIC SI BARA ANTIPANICA PENTRU EVACUARE

NOTA:


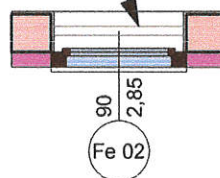
SE VOR RESPECTA SPECIFICATIILE DIN CAIETUL DE SARCINI.

LEGENDA

PANOU STICLA	
PANOU OPAC	
GRILA DE VENTILATIE	



Bara din profil de aluminiu, H=90 cm



DETALIU

sc. 1:50

S.C. ATELIERUL ARHITEXT S.R.L.

TABLON DE TAMPLARIE EXTERIOARA -OBIECT 3

IMPORTANT : Cotele de executie se masoara pe santier !

Elementele tabloului de tamplarie sunt privite din exteriorul spatiilor deservite.

Tabloul se citește împreună cu planurile de nivel și fatadele. Pentru eventualele nelămuriri consultați arhitectul proiectant.

IND. (indicativ tamplarie)	dimensiuni L / h cm		S _{total}	S _{opac}	S _{bare prot}	Usi mp/buc	Ferestre mp/buc	numar bucati		suprafata mp		
	gol	tamplarie						total	stg	dr	/buc.	total
Fe 03	3,02/ 0,52	3,00/ 0,50	1,50				2	12			1,50	18,00

VITRINE CU TAMPLARIE DIN ALUMINIU REALIZATA DIN PROFILE CU BARIERA TERMICA, CU OCHIURI FIXE SI OCHIURI MOBILE, CU GARNITURA DE ETANSEIZARE EPDM, CU GEAM TERMOIZOLANT CU STICLA GRI DESCHIS SI STICLA OPACA, LAMINAT ASTFEL INCAT SA ASIGURE PORTANTA IN CAZ DE SPARGERE.

CONFIGURATIE PANOU STICLA:

- 4+1+4mm - FOAIE DE STICLA LAMINATA, CULOARE GRI DESCHIS, FUNCTIE PATRU ANOTIMPURI, LA EXTERIOR
- 16mm - SPATIU DE AER
- 4+1+4mm - FOAIE DE STICLA LAMINATA, CLARA, FUNCTIE LOW-e, LA INTERIOR

CONFIGURATIE PANOU OPAC:

- 4+1+4mm - FOAIE DE STICLA LAMINATA, CULOARE GRI DESCHIS, FUNCTIE PATRU ANOTIMPURI, LA EXTERIOR
- 16mm - SPATIU DE AER
- 2 mm FOAIE DE TABLA DIN ALUMINIU VOPSITA ELECTROSTATIC

PANOURILE VITRATE CORESPUNZATOARE HOLURILOR DE NIVEL SI PASARELEI VOR FI PREVAZUTE LA PARTEA INFERIOARA CORESPUNZATOARE INALTIMII DE 90 cm CU BARE DE PROTECTIE

BARE DE PROTECTIE SE VOR REALIZA DIN PROFILE DE ALUMINIU SI VOR FI PARTE INTEGRATA DIN SISTEMUL DE CORTINA

TOATE TAMPLARIILE SE FIXEAZA PERIMETRAL CU SPUMA POLIURETANCA

TOATE PIESELE METALICE DE MONTAJ STRUCTURAL SUNT PARTE INTEGRATA DIN SISTEM

CREMOANELE PENTRU OCHIURILE MOBILE SE VOR AMPLASA LA 1,5m DE LA NIVELUL PARDOSELII FINITE

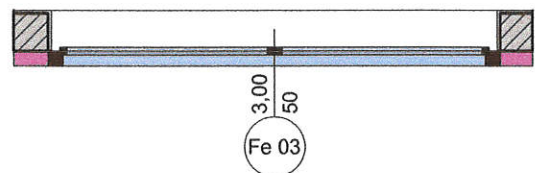
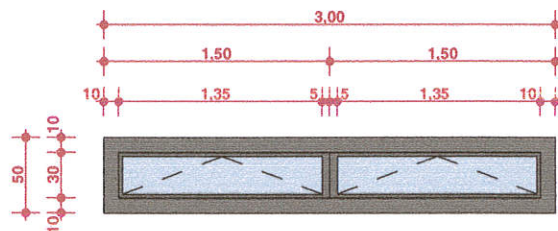
LA USILE EXTERIOARE SE VA PREVEDEA OPRITOR HIDRAULIC SI BARA ANTIPANICA PENTRU EVACUARE

NOTA:

SE VOR RESPECTA SPECIFICATIILE DIN CAIETUL DE SARCINI.

LEGENDA

PANOU STICLA	
PANOU OPAC	
GRILA DE VENTILATIE	



DETALIU

sc. 1:50

S.C. ATELIERUL ARHITEXT S.R.L.

TABLOU DE TAMPLARIE EXTERIOARA -OBIECT 3

IMPORTANT : Cotele de executie se masoara pe santier !

Elementele tabloului de tamplarie sunt privite din exteriorul spatiilor deservite.

Tabloul se citește împreună cu planurile de nivel și fațadele. Pentru eventualele nelămuriri consultați arhitectul proiectant.

IND. (indicativ tamplarie)	dimensiuni L / h cm		S _{total}	S _{opac}	S _{bare prot}	Usi mp/buc	Ferestre mp/buc	numar bucati		suprafata mp		
	gol	tamplarie						total	stg	dr	/buc.	total
Ue 03	1,12/ 2,87	1,10/ 2,85	3,13			1		2			3,13	6,26

VITRINE CU TAMPLARIE DIN ALUMINIU REALIZATA DIN PROFILE CU BARIERA TERMICA, CU OCHIURI FIXE SI OCHIURI MOBILE, CU GARNITURA DE ETANSEIZARE EPDM, CU GEAM TERMOIZOLANT CU STICLA GRI DESCHIS SI STICLA OPACA, LAMINAT ASTFEL INCAT SA ASIGURE PORTANTA IN CAZ DE SPARGERE.

CONFIGURATIE PANOU STICLA:

- 4+1+4mm - FOAIE DE STICLA LAMINATA, CULOARE GRI DESCHIS, FUNCTIE PATRU ANOTIMPURI, LA EXTERIOR
- 16mm - SPATIU DE AER
- 4+1+4mm - FOAIE DE STICLA LAMINATA, CLARA, FUNCTIE LOW-e, LA INTERIOR

CONFIGURATIE PANOU OPAC:

- 4+1+4mm - FOAIE DE STICLA LAMINATA, CULOARE GRI DESCHIS, FUNCTIE PATRU ANOTIMPURI, LA EXTERIOR
- 16mm - SPATIU DE AER
- 2 mm FOAIE DE TABLA DIN ALUMINIU VOPSITA ELECTROSTATIC

PANOURILE VITRATE CORESPUNZATOARE HOLURILOR DE NIVEL SI PASARELEI VOR FI PREVAZUTE LA PARTEA INFERIOARA CORESPUNZATOARE INALTIMII DE 90 cm CU BARE DE PROTECTIE

BARE DE PROTECTIE SE VOR REALIZA DIN PROFILE DE ALUMINIU SI VOR FI PARTE INTEGRATA DIN SISTEMUL DE CORTINA

TOATE TAMPLARIILE SE FIXEAZA PERIMETRAL CU SPUMA POLIURETANCA

TOATE PIESELE METALICE DE MONTAJ STRUCTURAL SUNT PARTE INTEGRATA DIN SISTEM

CREMOANELE PENTRU OCHIURILE MOBILE SE VOR AMPLASA LA 1,5m DE LA NIVELUL PARDOSELII FINITE


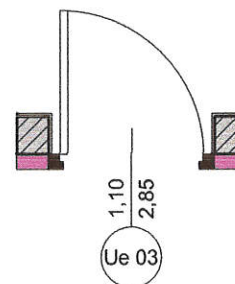
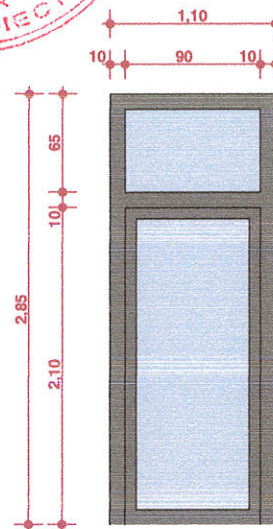
LA USILE EXTERIOARE SE VA PREVEDEA OPRITOR HIDRAULIC SI BARA ANTIPANICA PENTRU EVACUARE

NOTA:

SE VOR RESPECTA SPECIFICATIILE DIN CAIETUL DE SARCINI.

LEGENDA

PANOU STICLA	
PANOU OPAC	
GRILA DE VENTILATIE	



DETALIU

sc. 1:50

S.C. ATELIERUL ARHITEXT S.R.L.

TABLOU DE TAMPLARIE EXTERIOARA -OBIECT 3

IMPORTANT : Cotele de executie se masoara pe santier !

Elementele tabloului de tamplarie sunt privite din exteriorul spatiilor deservite.

Tabloul se citeste impreuna cu planurile de nivel si fatadele. Pentru eventualele nelamuriri consultati arhitectul proiectant.

IND. (indicativ tamplarie)	dimensiuni L / h cm		S _{total}	S _{opac}	S _{bare prot}	Usi mp/buc	Ferestre mp/buc	numar bucati		suprafata mp	
	gol	tamplarie						total	stg	dr	/buc.
Fo 01		27,38/ 2,30	62,97				24	2			62,97 125,94

VITRINE CU TAMPLARIE DIN ALUMINIU REALIZATA DIN PROFILE CU BARIERA TERMICA, CU OCHIURI FIXE SI OCHIURI MOBILE, CU GARNITURA DE ETANSEIZARE EPDM, CU GEAM TERMOIZOLANT CU STICLA GRI DESCHIS SI STICLA OPACA, LAMINAT ASTFEL INCAT SA ASIGURE PORTANTA IN CAZ DE SPARGERE.

CONFIGURATIE PANOU STICLA:
 - 4+1+4mm - FOAIE DE STICLA LAMINATA, CULOARE GRI DESCHIS, FUNCTIE PATRU ANOTIMPURI, LA EXTERIOR
 - 16mm - SPATIU DE AER
 - 4+1+4mm - FOAIE DE STICLA LAMINATA, CLARA, FUNCTIE LOW-e, LA INTERIOR

CONFIGURATIE PANOU OPAC:
 - 4+1+4mm - FOAIE DE STICLA LAMINATA, CULOARE GRI DESCHIS, FUNCTIE PATRU ANOTIMPURI, LA EXTERIOR
 - 16mm - SPATIU DE AER
 - 2 mm FOAIE DE TABLA DIN ALUMINIU VOPSITA ELECTROSTATIC

PANOURILE VITRATE CORESPUNZATOARE HOLURILOR DE NIVEL SI PASARELEI VOR FI PREVAZUTE LA PARTEA INFERIOARA CORESPUNZATOARE INALTIMII DE 90 cm CU BARE DE PROTECTIE

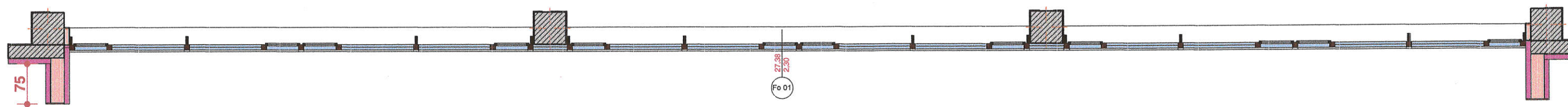
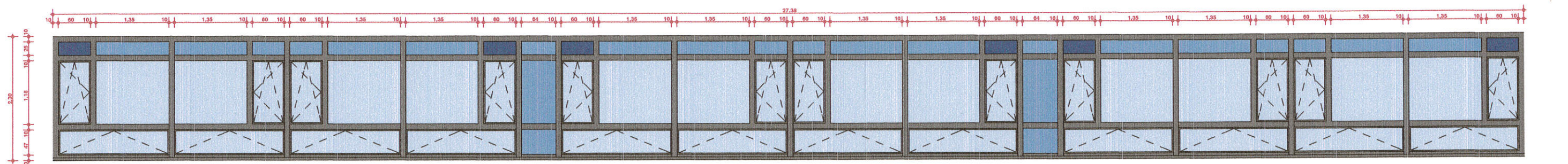
BARE DE PROTECTIE SE VOR REALIZA DIN PROFILE DE ALUMINIU SI VOR FI PARTE INTEGRATA DIN SISTEMUL DE CORTINA

TOATE TAMPLARIILE SE FIXEAZA PERIMETRAL CU SPUMA POLIURETANCA
 TOATE PIESELE METALICE DE MONTAJ STRUCTURAL SUNT PARTE INTEGRATA DIN SISTEM

CREMOANELE PENTRU OCHIURILE MOBILE SE VOR AMPLASA LA 1,5m DE LA NIVELUL PARDOSELII FINITE

LA USILE EXTERIOARE SE VA PREVEDEA OPRITOR HIDRAULIC SI BARA ANTIPANICA PENTRU EVACUARE

NOTA:
SE VOR RESPECTA SPECIFICATIILE DIN CAIETUL DE SARCINI.



INSPECTORATUL PENTRU
 SITUATI DE URGENTA
 AL JUDETELUI
 TRAIȘ
 VIZAT
 spre
 NESCHIMBARE
 NR.
 2
 09 JUN. 2016

LEGENDA

- PANOU STICLA
- PANOU OPAC
- GRILA DE VENTILATIE

ARHITECT
 atelierul
 3297
 ARHITEXT S.R.L.
 PCP
 Admitect
 se elab. de s. 2016

DETALIU

sc. 1:75

S.C. ATELIERUL ARHITEXT S.R.L.

TABLOU DE TAMPLARIE EXTERIOARA -OBIECT 3

IMPORTANT : Cotele de executie se masoara pe santier !

Elementele tabloului de tamplarie sunt privite din exteriorul spatiilor deservite.

Tabloul se citește împreună cu planurile de nivel și fatadele. Pentru eventualele nelămuriri consultați arhitectul proiectant.

IND. (indicativ tamplarie)	dimensiuni L / h cm		S _{total}	S _{opac}	S _{bare prot}	Usi mp/buc	Ferestre mp/buc	numar bucati		suprafata mp	
	gol	tamplarie						total	stg	dr	/buc.
Fo 02		27,39/ 2,55	69,82			2		1			69,82 69,82

VITRINE CU TAMPLARIE DIN ALUMINIU REALIZATA DIN PROFILE CU BARIERA TERMICA, CU OCHIURI FIXE SI OCHIURI MOBILE, CU GARNITURA DE ETANSEIZARE EPDM, CU GEAM TERMOIZOLANT CU STICLA GRI DESCHIS SI STICLA OPACA, LAMINAT ASTFEL INCAT SA ASIGURE PORTANTA IN CAZ DE SPARGERE.

CONFIGURATIE PANOU STICLA:
 - 4+1+4mm - FOAIE DE STICLA LAMINATA, CULOARE GRI DESCHIS, FUNCTIE PATRU ANOTIMPURI, LA EXTERIOR
 - 16mm - SPATIU DE AER
 - 4+1+4mm - FOAIE DE STICLA LAMINATA, CLARA, FUNCTIE LOW-e, LA INTERIOR

CONFIGURATIE PANOU OPAC:
 - 4+1+4mm - FOAIE DE STICLA LAMINATA, CULOARE GRI DESCHIS, FUNCTIE PATRU ANOTIMPURI, LA EXTERIOR
 - 16mm - SPATIU DE AER
 - 2 mm FOAIE DE TABLA DIN ALUMINIU VOPSITA ELECTROSTATIC

PANOURILE VITRATE CORESPUNZATOARE HOLURILOR DE NIVEL SI PASARELEI VOR FI PREVAZUTE LA PARTEA INFERIOARA CORESPUNZATOARE INALTIMII DE 90 cm CU BARE DE PROTECTIE

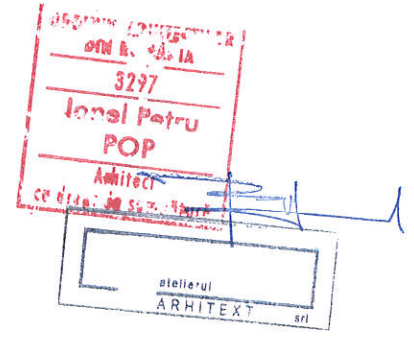

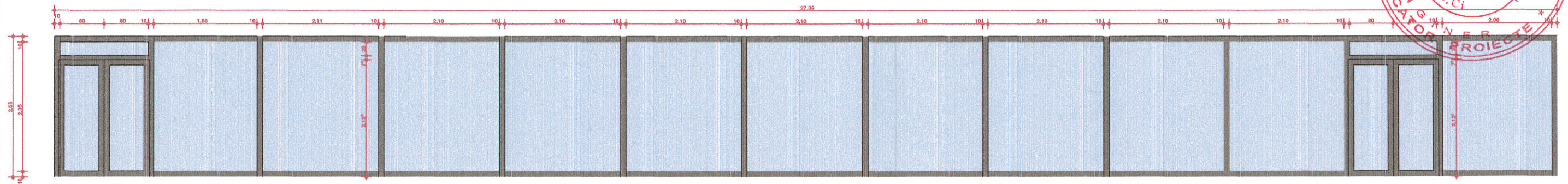
BARE DE PROTECTIE SE VOR REALIZA DIN PROFILE DE ALUMINIU SI VOR FI PARTE INTEGRATA DIN SISTEMUL DE CORTINA

TOATE TAMPLARIILE SE FIXEAZA PERIMETRAL CU SPUMA POLIURETANCA
 TOATE PIESELE METALICE DE MONTAJ STRUCTURAL SUNT PARTE INTEGRATA DIN SISTEM

CREMOANELE PENTRU OCHIURILE MOBILE SE VOR AMPLASA LA 1,5m DE LA NIVELUL PARDOSELII FINITE

LA USILE EXTERIOARE SE VA PREVEDEA OPRITOR HIDRAULIC SI BARA ANTIPANICA PENTRU EVACUARE

NOTA:
 SE VOR RESPECTA SPECIFICATIILE DIN CAIETUL DE SARCINI.

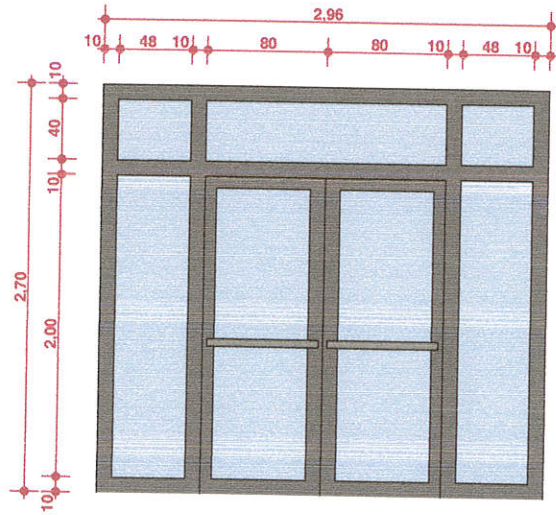


LEGENDA

- PANOU STICLA
- PANOU OPAC
- GRILA DE VENTILATIE

IND. (indicativ tamplarie)	dimensiuni vitraj L / h cm			numar bucati	numar bucati		suprafata mp	
	gol	tamplarie	usa		total	stanga dreapta	buc.	total
Uis 02	2,98/2,72	2,96 / 2,70	1,60 / 2.10	8			7,99	63,92

OBIECT 3 - USI INTERIOARE



VITRINE CU TAMPLARIE DIN ALUMINIU, VOPSITE ELECTROSTATIC CULOAREA GRI ANTRACIT, REALIZATA DIN PROFILE CU BARIERA TERMICA, CU OCHIURI FIXE, CU GARNITURA DE ETANSEIZARE EPDM, CU GEAM TERMOIZOLANT CU STICLA TRASPARENATA, LAMINAT ASTFEL INCAT SA ASIGURE PORTANTA IN CAZ DE SPARGERE.

TOATE TAMPLARIILE SE FIXEAZA PERIMETRAL CU SPUMA POLIURETANCA

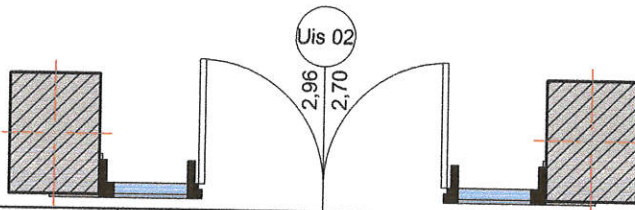
TOATE PIESELE METALICE DE MONTAJ STRUCTURAL SUNT PARTE INTEGRATA DIN SISTEM

SE VA PREVEDEA OPRITOR HIDRAULIC SI BARA ANTIPANICA PENTRU EVACUARE

PE FOAIA DE STICLA A USII SI PE FOAIA DE STICLA A LATERALELOR SE VA APLICA MARCAJ VIZIBIL DIN FOLIE AUTOADEZIVA CU ROL DE PROTECTIE LA ACCIDENTARE

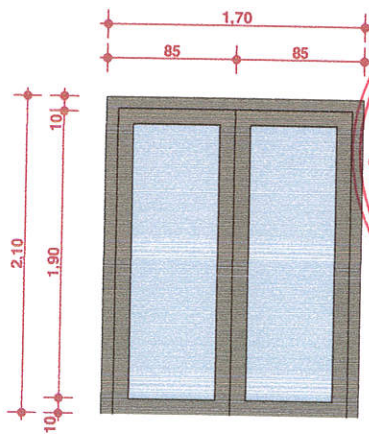
IMPORTANT : Cotele de executie se masoara pe santier !
Elementele tabloului de tamplarie sunt privite din exteriorul spatiilor deservite.
Tabloul se citeste impreuna cu planurile de nivel si fatadele.
Pentru eventualele nelamuriri consultati arhitectul proiectant.

NOTA:
SE VOR RESPECTA SPECIFICATIILE DIN CAIETUL DE SARCINI.



Uis 03	1,72/ 2,12	1,70/2,10	1,70/2,10	4			3,57	14,28
--------	------------	-----------	-----------	---	--	--	------	-------

TABLOU TAMPLARIE INTERIOARA



VITRINE CU TAMPLARIE DIN ALUMINIU, VOPSITE ELECTROSTATIC CULOAREA GRI ANTRACIT, REALIZATA DIN PROFILE CU BARIERA TERMICA, CU OCHIURI FIXE, CU GARNITURA DE ETANSEIZARE EPDM, CU GEAM TERMOIZOLANT CU STICLA TRASPARENATA, LAMINAT ASTFEL INCAT SA ASIGURE PORTANTA IN CAZ DE SPARGERE.

TOATE TAMPLARIILE SE FIXEAZA PERIMETRAL CU SPUMA POLIURETANCA

TOATE PIESELE METALICE DE MONTAJ STRUCTURAL SUNT PARTE INTEGRATA DIN SISTEM

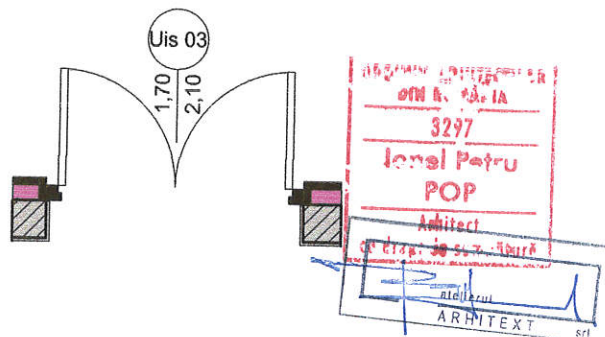
SE VA PREVEDEA OPRITOR HIDRAULIC SI BARA ANTIPANICA PENTRU EVACUARE

IMPORTANT : Cotele de executie se masoara pe santier !

Elementele tabloului de tamplarie sunt privite din exteriorul spatiilor deservite.

Tabloul se citeste impreuna cu planurile de nivel si fatadele. Pentru eventualele nelamuriri consultati arhitectul proiectant.

NOTA:
SE VOR RESPECTA SPECIFICATIILE DIN CAIETUL DE SARCINI.



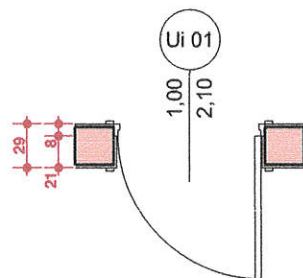
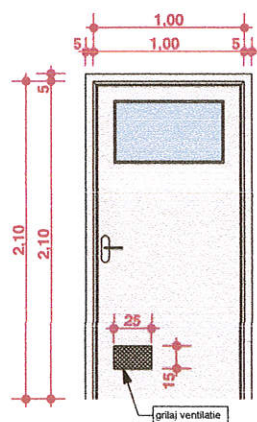
DETALIUL

sc. 1:50

S.C. ATELIERUL ARHITEXT S.R.L.

IND. (indicativ tamplarie)	dimensiuni vitraj L / h cm			numar bucati	numar bucati		suprafata mp	
	gol	tamplarie	usa		total	stanga	dreapta	buc.
Ui 01	1,02/2,12	1,00 / 2,10	1,00 / 2,10	6		6	2,10	12,60

OBIECT 3 - USI INTERIOARE



USI DE INTERIOR FURNIRUITE

TOC MDF FURNIRUIT
FOAIE MOBILA DIN PANOUL CELULAR PE BAZA DE
PRODUSE DIN LEMN
FERONERIE: BALAMALE CU CAMASA DE TEFLON
SI BROASCA METALICA
PANOUL FIX VITRAT 40X60cm, GEAM SIMPLU
SECURIZAT

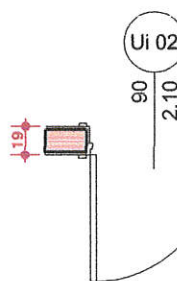
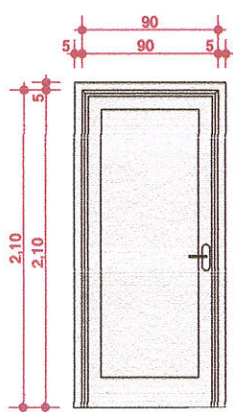


IMPORTANT : Cotele de executie se masoara pe santier !
Elementele tabloului de tamplarie sunt privite din exteriorul spatiilor deservite.
Tabloul se citeste impreuna cu planurile de nivel si fatadele. Pentru eventualele nelamuriri consultati arhitectul proiectant.

NOTA:
SE VOR RESPECTA SPECIFICATIILE DIN CAIETUL DE SARCINI.

Ui 02	0,92/2,12	0,90 / 2,10	0,90 / 2,10	5	2	3	1,89	9,45
-------	-----------	-------------	-------------	---	---	---	------	------

TABLOU TAMPLARIE INTERIOARA



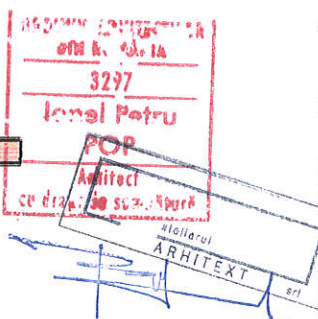
USI DE INTERIOR FURNIRUITE

TOC MDF FURNIRUIT
FOAIE MOBILA DIN PANOUL CELULAR PE BAZA DE
PRODUSE DIN LEMN
FERONERIE: BALAMALE CU CAMASA DE TEFLON
SI BROASCA METALICA

LA USA DE LA GRUPUL SANITAR PENTRU PERSOANE CU HANDICAP SE VA PREVEDERA BARA DE DESCHIDERE

IMPORTANT : Cotele de executie se masoara pe santier !
Elementele tabloului de tamplarie sunt privite din exteriorul spatiilor deservite.
Tabloul se citeste impreuna cu planurile de nivel si fatadele. Pentru eventualele nelamuriri consultati arhitectul proiectant.

NOTA:
SE VOR RESPECTA SPECIFICATIILE DIN CAIETUL DE SARCINI.



TABLOU DE TAMPLARIE EXTERIOARA -OBIECT 4

IMPORTANT : Cotele de executie se masoara pe santier !

Elementele tabloului de tamplarie sunt privite din exteriorul spatiilor deservite.

Tabloul se citeste impreuna cu planurile de nivel si fatadele. Pentru eventualele nelamuriri consultati arhitectul proiectant.

IND. (indicativ tamplarie)	dimensiuni L / h cm		S _{total}	S _{opac}	S _{bare prot}	Usi mp/buc	Ferestre mp/buc	numar bucati		suprafata mp		
	gol	tamplarie						total	stg	dr	/buc.	total
Ue 04	1,82/ 3.02	1,80/ 3,00	5,40			2	4				5,40	21,60

VITRINE CU TAMPLARIE DIN ALUMINIU REALIZATA DIN PROFILE CU BARIERA TERMICA, CU OCHIURI FIXE SI OCHIURI MOBILE, CU GARNITURA DE ETANSEIZARE EPDM, CU GEAM TERMOIZOLANT CU STICLA GRI DESCHIS SI STICLA OPACA, LAMINAT ASTFEL INCAT SA ASIGURE PORTANTA IN CAZ DE SPARGERE.

CONFIGURATIE PANOU STICLA:

- 4+1+4mm - FOAIE DE STICLA LAMINATA, CULOARE GRI DESCHIS, FUNCTIE PATRU ANOTIMPURI, LA EXTERIOR
- 16mm - SPATIU DE AER
- 4+1+4mm - FOAIE DE STICLA LAMINATA, CLARA, FUNCTIE LOW-e, LA INTERIOR

CONFIGURATIE PANOU OPAC:

- 4+1+4mm - FOAIE DE STICLA LAMINATA, CULOARE GRI DESCHIS, FUNCTIE PATRU ANOTIMPURI, LA EXTERIOR
- 16mm - SPATIU DE AER
- 2 mm FOAIE DE TABLA DIN ALUMINIU VOPSITA ELECTROSTATIC

PANOURILE VITRATE CORESPUNZATOARE HOLURILOR DE NIVEL SI PASARELEI VOR FI PREVAZUTE LA PARTEA INFERIOARA CORESPUNZATOARE INALTIMII DE 90 cm CU BARE DE PROTECTIE

BARE DE PROTECTIE SE VOR REALIZA DIN PROFILE DE ALUMINIU SI VOR FI PARTE INTEGRATA DIN SISTEMUL DE CORTINA

TOATE TAMPLARIILE SE FIXEAZA PERIMETRAL CU SPUMA POLIURETANCA

TOATE PIESELE METALICE DE MONTAJ STRUCTURAL SUNT PARTE INTEGRATA DIN SISTEM

CREMOANELE PENTRU OCHIURILE MOBILE SE VOR AMPLASA LA 1,5m DE LA NIVELUL PARDOSELII FINITE


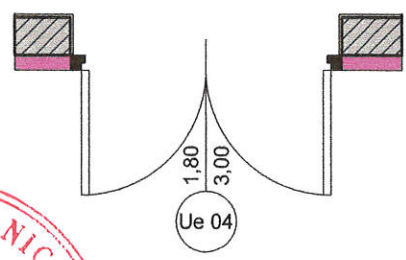
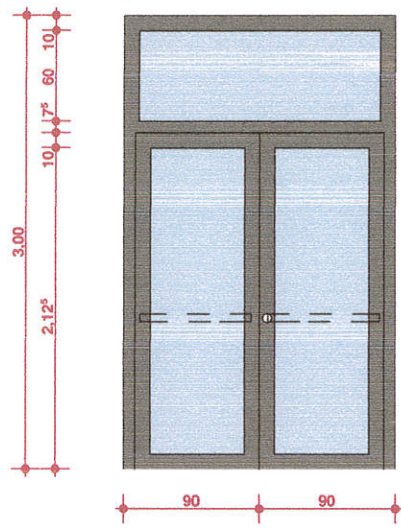
LA USILE EXTERIOARE SE VA PREVEDEA OPRITOR HIDRAULIC SI BARA ANTIPANICA PENTRU EVACUARE

NOTA:

SE VOR RESPECTA SPECIFICATIILE DIN CAIETUL DE SARCINI.

LEGENDA

PANOU STICLA	
PANOU OPAC	
GRILA DE VENTILATIE	



Handwritten signature in blue ink.

DETALIU

sc. 1:50

S.C. ATELIERUL ARHITEXT S.R.L.

TABLOU DE TAMPLARIE EXTERIOARA -OBIECT 4

IMPORTANT : Cotele de executie se masoara pe santier !

Elementele tabloului de tamplarie sunt privite din exteriorul spatiilor deservite.

Tabloul se citeste impreuna cu planurile de nivel si fatadele. Pentru eventualele nelamuriri consultati arhitectul proiectant.

IND. (indicativ tamplarie)	dimensiuni L / h cm		S _{total}	S _{opac}	S _{bare prot}	Usi mp/buc	Ferestre mp/buc	numar bucati		suprafata mp		
	gol	tamplarie						total	stg	dr	/buc.	total
Ue 05	1,82/ 2,72	1,80/ 2,70	4,86			2		1			4,28	4,28

VITRINE CU TAMPLARIE DIN ALUMINIU REALIZATA DIN PROFILE CU BARIERA TERMICA, CU OCHIURI FIXE SI OCHIURI MOBILE, CU GARNITURA DE ETANSEIZARE EPDM, CU GEAM TERMOIZOLANT CU STICLA GRI DESCHIS SI STICLA OPACA, LAMINAT ASTFEL INCAT SA ASIGURE PORTANTA IN CAZ DE SPARGERERE.

CONFIGURATIE PANOU STICLA:

- 4+1+4mm - FOAIE DE STICLA LAMINATA, CULOARE GRI DESCHIS, FUNCTIE PATRU ANOTIMPURI, LA EXTERIOR
- 16mm - SPATIU DE AER
- 4+1+4mm - FOAIE DE STICLA LAMINATA, CLARA, FUNCTIE LOW-e, LA INTERIOR

CONFIGURATIE PANOU OPAC:

- 4+1+4mm - FOAIE DE STICLA LAMINATA, CULOARE GRI DESCHIS, FUNCTIE PATRU ANOTIMPURI, LA EXTERIOR
- 16mm - SPATIU DE AER
- 2 mm FOAIE DE TABLA DIN ALUMINIU VOPSITA ELECTROSTATIC

PANOURILE VITRATE CORESPUNZATOARE HOLURILOR DE NIVEL SI PASARELEI VOR FI PREVAZUTE LA PARTEA INFERIOARA CORESPUNZATOARE INALTIMII DE 90 cm CU BARE DE PROTECTIE

BARE DE PROTECTIE SE VOR REALIZA DIN PROFILE DE ALUMINIU SI VOR FI PARTE INTEGRATA DIN SISTEMUL DE CORTINA

TOATE TAMPLARIILE SE FIXEAZA PERIMETRAL CU SPUMA POLIURETANCA


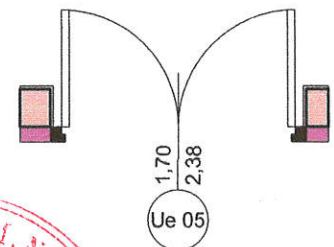
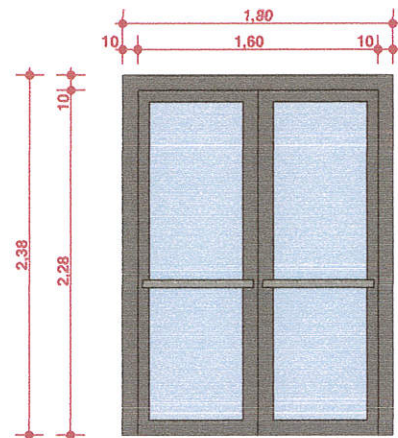
TOATE PIESELE METALICE DE MONTAJ STRUCTURAL SUNT PARTE INTEGRATA DIN SISTEM

CREMOANELE PENTRU OCHIURILE MOBILE SE VOR AMPLASA LA 1,5m DE LA NIVELUL PARDOSELII FINITE

LA USILE EXTERIOARE SE VA PREVEDEA OPRITOR HIDRAULIC SI BARA ANTIPANICA PENTRU EVACUARE

NOTA:

SE VOR RESPECTA SPECIFICATIILE DIN CAIETUL DE SARCINI.



LEGENDA

- PANOU STICLA
- PANOU OPAC
- GRILA DE VENTILATIE

DETALIU

sc. 1:50

S.C. ATELIERUL ARHITEXT S.R.L.

TABLOU DE TAMPLARIE EXTERIOARA -OBIECT 4

IMPORTANT : Cotele de executie se masoara pe santier !

Elementele tabloului de tamplarie sunt privite din exteriorul spatiilor deservite.

Tabloul se citește împreună cu planurile de nivel și fatadele. Pentru eventualele nelămuriri consultați arhitectul proiectant.

IND. (indicativ tamplarie)	dimensiuni L / h cm		S _{total}	S _{opac}	S _{bare prot}	Usi mp/buc	Ferestre mp/buc	numar bucati			suprafata mp	
	gol	tamplarie						total	stg	dr	/buc.	total
Fo 03		27,38/ 2,30	62,97				24	2			62,97	125,94

VITRINE CU TAMPLARIE DIN ALUMINIU REALIZATA DIN PROFILE CU BARIERA TERMICA, CU OCHIURI FIXE SI OCHIURI MOBILE, CU GARNITURA DE ETANSEIZARE EPDM, CU GEAM TERMOIZOLANT CU STICLA GRI DESCHIS SI STICLA OPACA, LAMINAT ASTFEL INCAT SA ASIGURE PORTANTA IN CAZ DE SPARGERE.

CONFIGURATIE PANOU STICLA:
 - 4+1+4mm - FOAIE DE STICLA LAMINATA, CULOARE GRI DESCHIS, FUNCTIE PATRU ANOTIMPURI, LA EXTERIOR
 - 16mm - SPATIU DE AER
 - 4+1+4mm - FOAIE DE STICLA LAMINATA, CLARA, FUNCTIE LOW-e, LA INTERIOR

CONFIGURATIE PANOU OPAC:
 - 4+1+4mm - FOAIE DE STICLA LAMINATA, CULOARE GRI DESCHIS, FUNCTIE PATRU ANOTIMPURI, LA EXTERIOR
 - 16mm - SPATIU DE AER
 - 2 mm FOAIE DE TABLA DIN ALUMINIU VOPSITA ELECTROSTATIC

PANOURILE VITRATE CORESPUNZATOARE HOLURILOR DE NIVEL SI PASARELEI VOR FI PREVAZUTE LA PARTEA INFERIOARA CORESPUNZATOARE INALTIMII DE 90 cm CU BARE DE PROTECTIE

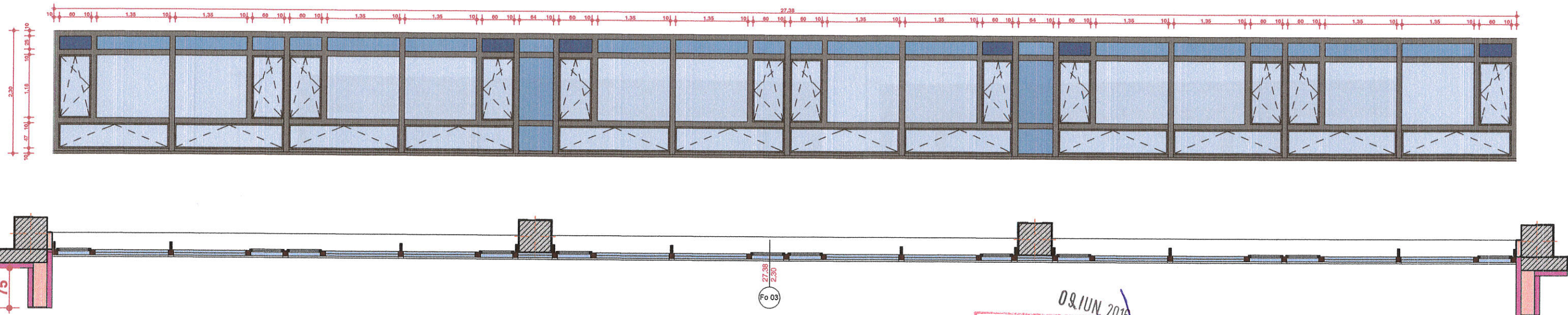
BARE DE PROTECTIE SE VOR REALIZA DIN PROFILE DE ALUMINIU SI VOR FI PARTE INTEGRATA DIN SISTEMUL DE CORTINA

TOATE TAMPLARIILE SE FIXEAZA PERIMETRAL CU SPUMA POLIURETANCA
 TOATE PIESELE METALICE DE MONTAJ STRUCTURAL SUNT PARTE INTEGRATA DIN SISTEM

CREMOANELE PENTRU OCHIURILE MOBILE SE VOR AMPLASA LA 1,5m DE LA NIVELUL PARDOSELII FINITE

LA USILE EXTERIOARE SE VA PREVEDEA OPRITOR HIDRAULIC SI BARA ANTIPANICA PENTRU EVACUARE

NOTA:
SE VOR RESPECTA SPECIFICATIILE DIN CAIETUL DE SARCINI.



LEGENDA

PANOU STICLA	
PANOU OPAC	
GRILA DE VENTILATIE	

09.IUN 2016
 INSPECTORATUL PENTRU
 SITUATII DE URGENTA
 AL JUDEȚULUI
 TIMIȘ
 VIZAT
 spre
 RESCHIMBARE
 NR.
 2

PROIECTANT
 ONI B. POPA
 3297
 Ionel Petru
 POP
 Arhitect
 cu drept de semnatura
 atelierul
 ARHITEXT srl

DETALIU

sc. 1:75

S.C. ATELIERUL ARHITEXT S.R.L.

TABLOU DE TAMPLARIE EXTERIOARA -OBIECT 4

IMPORTANT : Cotele de executie se masoara pe santier !

Elementele tabloului de tamplarie sunt privite din exteriorul spatiilor deservite.

Tabloul se citeste impreuna cu planurile de nivel si fatadele. Pentru eventualele nelamuriri consultati arhitectul proiectant.

IND. (indicativ tamplarie)	dimensiuni L / h cm		S _{total}	S _{opac}	S _{bare prot}	Usi mp/buc	Ferestre mp/buc	numar bucati		suprafata mp		
	gol	tamplarie						total	stg	dr	/buc.	total
Fv 01	0,82/ 7,09	0,80/ 7,07	5,66				2	2			5,66	11,32

VITRINE CU TAMPLARIE DIN ALUMINIU REALIZATA DIN PROFILE CU BARIERA TERMICA, CU OCHIURI FIXE SI OCHIURI MOBILE, CU GARNITURA DE ETANSEIZARE EPDM, CU GEAM TERMOIZOLANT CU STICLA GRI DESCHIS SI STICLA OPACA, LAMINAT ASTFEL INCAT SA ASIGURE PORTANTA IN CAZ DE SPARGERE.

CONFIGURATIE PANOU STICLA:

- 4+1+4mm - FOAIE DE STICLA LAMINATA, CULOARE GRI DESCHIS, FUNCTIE PATRU ANOTIMPURI, LA EXTERIOR
- 16mm - SPATIU DE AER
- 4+1+4mm - FOAIE DE STICLA LAMINATA, CLARA, FUNCTIE LOW-e, LA INTERIOR

CONFIGURATIE PANOU OPAC:

- 4+1+4mm - FOAIE DE STICLA LAMINATA, CULOARE GRI DESCHIS, FUNCTIE PATRU ANOTIMPURI, LA EXTERIOR
- 16mm - SPATIU DE AER
- 2 mm FOAIE DE TABLA DIN ALUMINIU VOPSITA ELECTROSTATIC

PANOURILE VITRATE CORESPUNZATOARE HOLURILOR DE NIVEL SI PASARELEI VOR FI PREVAZUTE LA PARTEA INFERIOARA CORESPUNZATOARE INALTIMII DE 90 cm CU BARE DE PROTECTIE

BARE DE PROTECTIE SE VOR REALIZA DIN PROFILE DE ALUMINIU SI VOR FI PARTE INTEGRATA DIN SISTEMUL DE CORTINA

TOATE TAMPLARIILE SE FIXEAZA PERIMETRAL CU SPUMA POLIURETANCA

TOATE PIESELE METALICE DE MONTAJ STRUCTURAL SUNT PARTE INTEGRATA DIN SISTEM

CREMOANELE PENTRU OCHIURILE MOBILE SE VOR AMPLASA LA 1,5m DE LA NIVELUL PARDOSELII FINITE

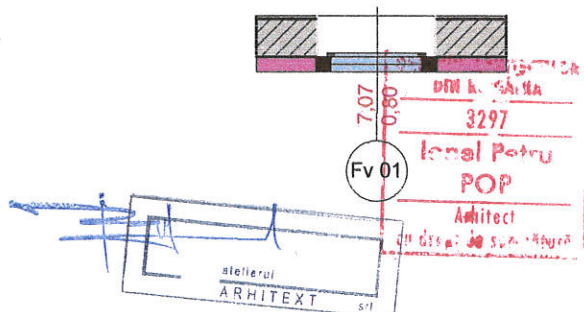
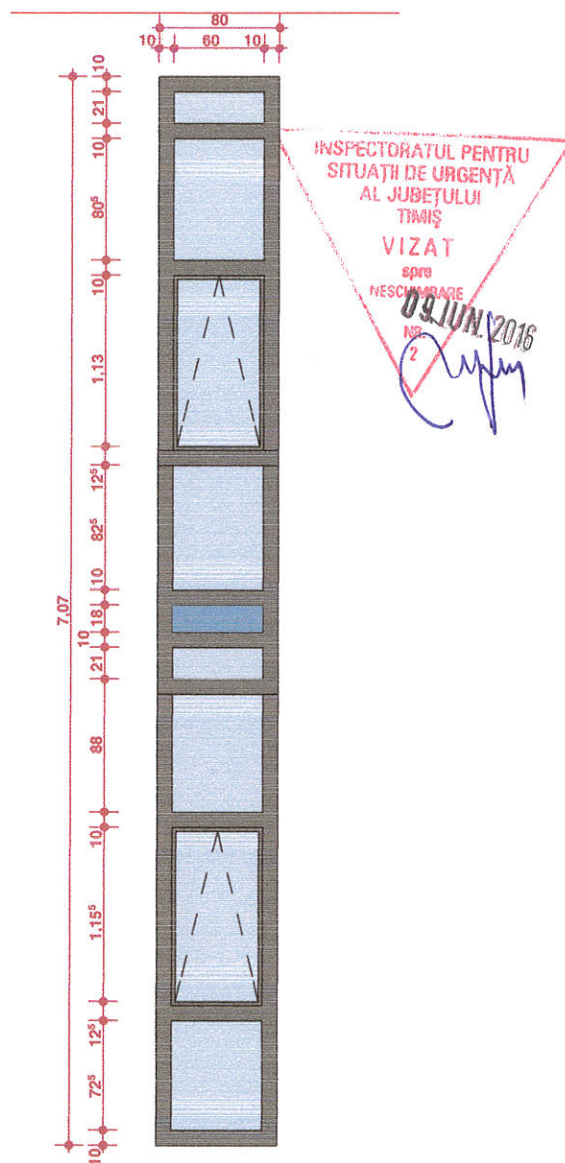
LA USILE EXTERIOARE SE VA PREVEDEA OPRITOR HIDRAULIC SI BARA ANTIPANICA PENTRU EVACUARE

NOTA:

SE VOR RESPECTA SPECIFICATIILE DIN CAIETUL DE SARCINI.

LEGENDA

PANOU STICLA	
PANOU OPAC	
GRILA DE VENTILATIE	



DETALIU

sc. 1:50

S.C. ATELIERUL ARHITEXT S.R.L.

TABLOU DE TAMPLARIE EXTERIOARA -OBIECT 4

IMPORTANT : Cotele de executie se masoara pe santier !

Elementele tabloului de tamplarie sunt privite din exteriorul spatiilor deservite.

Tabloul se citeste impreuna cu planurile de nivel si fatadele. Pentru eventualele nelamuriri consultati arhitectul proiectant.

IND. (indicativ tamplarie)	dimensiuni L / h cm		S _{total}	S _{opac}	S _{bare prot}	Usi mp/buc	Ferestre mp/buc	numar bucati		suprafata mp		
	gol	tamplarie						total	stg	dr	/buc.	total
Fe 04	0,92/ 1,97	0,90/ 1,95	1,75					16			1,75	28,00

VITRINE CU TAMPLARIE DIN ALUMINIU REALIZATA DIN PROFILE CU BARIERA TERMICA, CU OCHIURI FIXE SI OCHIURI MOBILE, CU GARNITURA DE ETANSEIZARE EPDM, CU GEAM TERMOIZOLANT CU STICLA GRI DESCHIS SI STICLA OPACA, LAMINAT ASTFEL INCAT SA ASIGURE PORTANTA IN CAZ DE SPARGERE.

CONFIGURATIE PANOU STICLA:

- 4+1+4mm - FOAIE DE STICLA LAMINATA, CULOARE GRI DESCHIS, FUNCTIE PATRU ANOTIMPURI, LA EXTERIOR
- 16mm - SPATIU DE AER
- 4+1+4mm - FOAIE DE STICLA LAMINATA, CLARA, FUNCTIE LOW-e, LA INTERIOR

CONFIGURATIE PANOU OPAC:

- 4+1+4mm - FOAIE DE STICLA LAMINATA, CULOARE GRI DESCHIS, FUNCTIE PATRU ANOTIMPURI, LA EXTERIOR
- 16mm - SPATIU DE AER
- 2 mm FOAIE DE TABLA DIN ALUMINIU VOPSITA ELECTROSTATIC

USA CU MECANISM AUTOMAT DE DESCHIDERE IN CAZ DE INCENDIU

TOATE TAMPLARIILE SE FIXEAZA PERIMETRAL CU SPUMA POLIURETANCA

TOATE PIESELE METALICE DE MONTAJ STRUCTURAL SUNT PARTE INTEGRATA DIN SISTEM

CREMOANELE PENTRU OCHIURILE MOBILE SE VOR AMPLASA LA 1,5m DE LA NIVELUL PARDOSELII FINITE

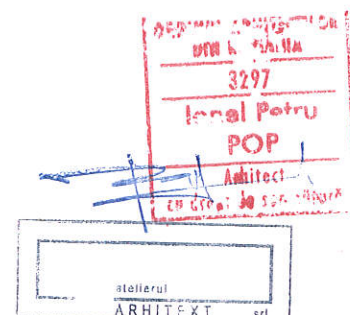
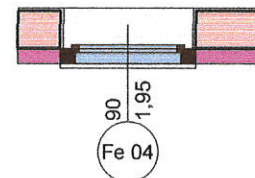
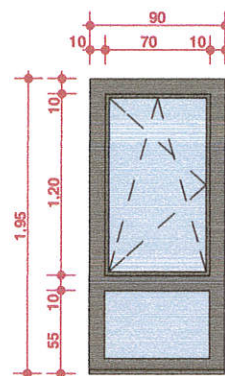

LA USILE EXTERIOARE SE VA PREVEDEA OPRITOR HIDRAULIC SI BARA ANTIPANICA PENTRU EVACUARE

NOTA:

SE VOR RESPECTA SPECIFICATIILE DIN CAIETUL DE SARCINI.

LEGENDA

PANOU STICLA	
PANOU OPAC	
GRILA DE VENTILATIE	



DETALIU

sc. 1:50

S.C. ATELIERUL ARHITEXT S.R.L.

TABLOU DE TAMPLARIE EXTERIOARA -OBIECT 4

IMPORTANT : Cotele de executie se masoara pe santier !

Elementele tabloului de tamplarie sunt privite din exteriorul spatiilor deservite.

Tabloul se citește împreună cu planurile de nivel și fațadele. Pentru eventualele nelămuriri consultați arhitectul proiectant.

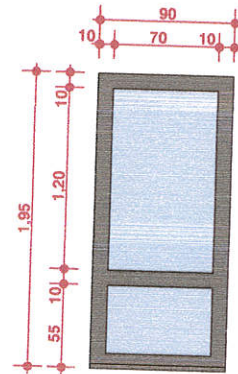
IND. (indicativ tamplarie)	dimensiuni L / h cm		S _{total}	S _{opac}	S _{bare prot}	Usi mp/buc	Ferestre mp/buc	numar bucati		suprafata mp	
	gol	tamplarie						total	stg	dr	/buc.
Fe 05	0,92/ 1,97	0,90/ 1,95	1,75				1	6			1,75 10,50

VITRINE CU TAMPLARIE DIN ALUMINIU REALIZATA DIN PROFILE CU BARIERA TERMICA, CU OCHIURI FIXE SI OCHIURI MOBILE, CU GARNITURA DE ETANSEIZARE EPDM, CU GEAM TERMOIZOLANT CU STICLA GRI DESCHIS SI STICLA OPACA, LAMINAT ASTFEL INCAT SA ASIGURE PORTANTA IN CAZ DE SPARGERE.

CONFIGURATIE PANOU STICLA:

Sticla rezistenta la foc din clasa EI este o sticla multistrat realizata din 2 foi laminate, ce au intre ele un gel transparent ce intra in reactie la o anumita temperatura.

Este rezistenta la umiditate datorita sigilarii perimetrare, avand diferite grosimi in functie de gradul de protectie dorit. Grosimea de 36 mm pentru E.I. c 90 .



FEREAȘTRA FIXA

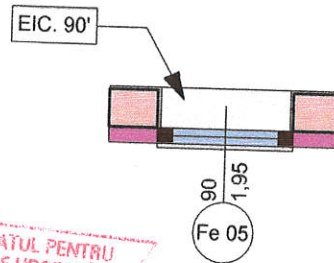
TOATE TAMPLARIILE SE FIXEAZA PERIMETRAL CU SPUMA POLIURETANCA

TOATE PIESELE METALICE DE MONTAJ STRUCTURAL SUNT PARTE INTEGRATA DIN SISTEM

CREMOANELE PENTRU OCHIURILE MOBILE SE VOR AMPLASA LA 1,5m DE LA NIVELUL PARDOSELII FINITE


LA USILE EXTERIOARE SE VA PREVEDEA OPRITOR HIDRAULIC SI BARA ANTIPANICA PENTRU EVACUARE

NOTA:
SE VOR RESPECTA SPECIFICATIILE DIN CAIETUL DE SARCINI.



LEGENDA

PANOU STICLA	
PANOU OPAC	
GRILA DE VENTILATIE	



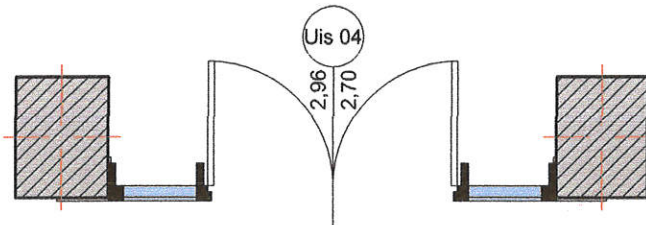
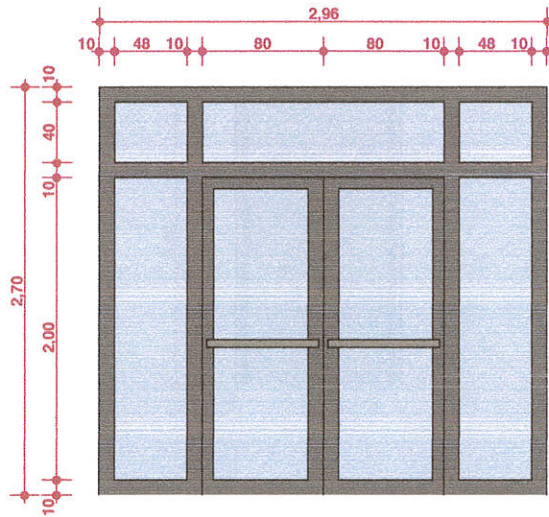
DETALIU

sc. 1:50

S.C. ATELIERUL ARHITEXT S.R.L.

IND. (indicativ tamplarie)	dimensiuni vitraj L / h cm			numar bucati	numar bucati		suprafata mp	
	gol	tamplarie	usa		total	stanga	dreapta	buc.
Uis 04	2,98/2,72	2,96 / 2,70	1,60 / 2,10	4			7,99	31,96

OBIECT 4 - USI INTERIOARE



VITRINE CU TAMPLARIE DIN ALUMINIU, VOPSITE ELECTROSTATIC CULOAREA GRI ANTRACIT, REALIZATA DIN PROFILE CU BARIERA TERMICA, CU OCHIURI FIXE, CU GARNITURA DE ETANSEIZARE EPDM, CU GEAM TERMOIZOLANT CU STICLA TRASPARENTA, LAMINAT ASTFEL INCAT SA ASIGURE PORTANTA IN CAZ DE SPARGERE.

TOATE TAMPLARIILE SE FIXEAZA PERIMETRAL CU SPUMA POLIURETANCA

TOATE PIESELE METALICE DE MONTAJ STRUCTURAL SUNT PARTE INTEGRATA DIN SISTEM

SE VA PREVEDEA OPRITOR HIDRAULIC SI BARA ANTIPANICA PENTRU EVACUARE

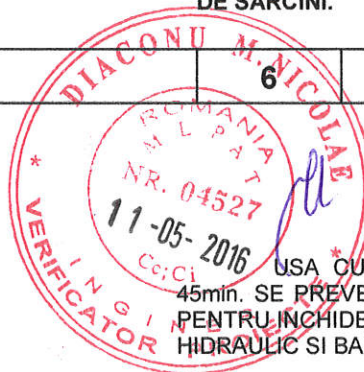
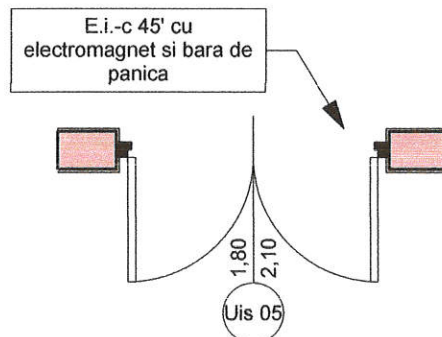
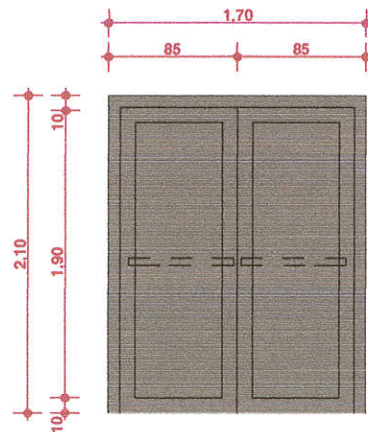
PE FOAIA DE STICLA A USII SI PE FOAIA DE STICLA A LATERALELOR SE VA APLICA MARCAJ VIZIBIL DIN FOLIE AUTOADEZIVA CU ROL DE PROTECTIE LA ACCIDENTARE

IMPORTANT : Cotele de executie se masoara pe santier !
Elementele tabloului de tamplarie sunt privite din exteriorul spatiilor deservite.
Tabloul se citeste impreuna cu planurile de nivel si fatadele.
Pentru eventualele nelamuriri consultati arhitectul proiectant.

NOTA:
SE VOR RESPECTA SPECIFICATIILE DIN CAIETUL DE SARCINI.

Uis 05	1,72/ 2,12	1,70/2,10	1,70/2,10	6			3,57	21,42
--------	------------	-----------	-----------	---	--	--	------	-------

TABLOU TAMPLARIE INTERIOARA



USA CU ETANSEITATE LA INCENDIU Ei-c 45min. SE PREVEDE SISTEM CU ELECTROMAGNET PENTRU INCHIDERE IN CAZ DE INCENDIU, OPRITOR HIDRAULIC SI BARA DE PANICA

INCHIDERE ETANSA LA FUM
CONSTRUCTIE DIN TABLA DE OTEL GALVANIZAT CU MIEZ TERMOIZOLANT
VOPSITA ELECTROSTATIC CULOAREA GRI ANTRACIT
PREVAZUTA CU GARNITURA DE ETANSARE

IMPORTANT : Cotele de executie se masoara pe santier !
Elementele tabloului de tamplarie sunt privite din exteriorul spatiilor deservite.
Tabloul se citeste impreuna cu planurile de nivel si fatadele.
Pentru eventualele nelamuriri consultati arhitectul proiectant.

NOTA:
SE VOR RESPECTA SPECIFICATIILE DIN CAIETUL DE SARCINI.

DETALIUL	sc. 1:50	S.C. ATELIERUL ARHITEXT S.R.L.
----------	----------	--------------------------------

mar cati	suprafata mp	
	dreapta	buc. total
10	2,10	21,00

DR FURNIRUIE

OU CELULAR PE BAZA DE

: CU CAMASA DE TEFLON

10cm, GEAM SIMPLU

STRU
ITA

09.IUN.2016

tele de executie se

!
lui de tamplarie sunt
spatiilor deservite.

impreuna cu
fatadele. Pentru
riri consultati

ECIFICATIILE DIN CAIETUL

1	1,89	7,56
---	------	------

R FURNIRUIE

U CELULAR PE BAZA DE

CU CAMASA DE TEFLON

le de executie se

ji de tamplarie sunt
spatiilor deservite.

npreuna cu
atadele. Pentru
iri consultati

CIFICATIILE DIN CAIETUL

. ARHITEXT S.R.L.

ATELIERUL ARHITEXT srl

Str. Mesteacanului 8
Comuna Dumbravita, Judet Timis
E-mail: 314arhitext@gmail.com
Web: www.arhitext.ro



**MODERNIZARE TERASE EXISTENTE, MONTARE TERMOSISTEM LA FATADE SI EXTINDERE PE
ORIZONTALA CU CORPURI CONSTRUCTIE D SI E IN REGIM P+2E LA SCOALA GIMNAZIALA
NR. 30**

**Tablou de tamplarie
-cuprins-**

Obiect 1 – nu este cazul

Obiect 2

Fe 01
Ue 01
U2 02
Ue 06
Uis 01, Uis 07
Uis 09, Fis 01

Obiect 3

PC 01
Pc 02
Pc 03
PC 04
Fe 02
Fe 03
Ue 03
Fo 01
Fo 02
Uis 02, Uis 03
Ui 01, Ui 02

Obiect 4

Ue 04
Ue 05
Fo 03
Fo 04, Fo 05
Fv 01
Fe 04
Fe 05
Uis 04, Uis 05
Uis 06, Uis 08
Ui 03

TABLON DE TAMPLARIE EXTERIOARA -OBIECT 2

IMPORTANT : Cotele de executie se masoara pe santier !

Elementele tabloului de tamplarie sunt privite din exteriorul spatiilor deservite.

Tabloul se citește împreună cu planurile de nivel și fațadele. Pentru eventualele nelămuriri consultați arhitectul proiectant.

IND. (indicativ tamplarie)	dimensiuni L / h cm		S _{total}	S _{opac}	S _{bare prot}	Usi mp/buc	Ferestre mp/buc	numar bucati		suprafata mp		
	gol	tamplarie						total	stg	dr	/buc.	total
Fe 01	3,02/2,27	3.00/2,25	6,60				3,56/4	2			6,60	13,20

FEREAȘTRA CU TAMPLARIE DIN PVC REALIZATA DIN PROFILE CU BARIERA TERMICA, CU OCHIURI FIXE SI OCHIURI MOBILE, CU GARNITURA DE ETANSEIZARE EPDM, CU GEAM TERMOIZOLANT CU STICLA GRI DESCHIS, LAMINAT ASTFEL INCAT SA ASIGURE PORTANTA IN CAZ DE SPARGERE.

CONFIGURATIE PANOU STICLA:

- 4+1+4mm - FOAIE DE STICLA LAMINATA, CULOARE GRI DESCHIS, FUNCTIE PATRU ANOTIMPURI, LA EXTERIOR
- 16mm - SPATIU DE AER
- 4+1+4mm - FOAIE DE STICLA LAMINATA, CLARA, FUNCTIE LOW-e, LA INTERIOR

TOATE TAMPLARIILE SE FIXEAZA PERIMETRAL CU SPUMA POLIURETANCA

TOATE PIESELE METALICE DE MONTAJ STRUCTURAL SUNT PARTE INTEGRATA DIN SISTEM

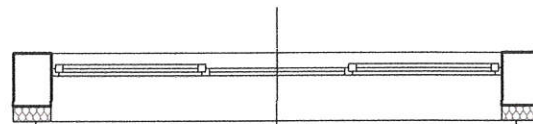
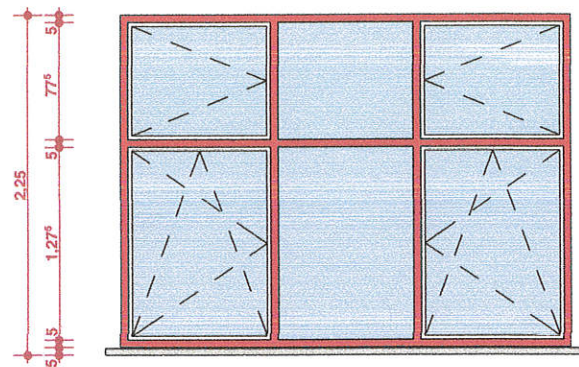

CREMOANELE PENTRU OCHIURILE MOBILE SE VOR AMPLASA LA 1,5m DE LA NIVELUL PARDOSELII FINITE

NOTA:

CULOAREA PROFILELOR DIN PVC SE VA REALIZA DUPA CULOAREA PROFILELOR EXISTENTE PE FATADA PRINCIPALA

NOTA:

SE VOR RESPECTA SPECIFICATIILE DIN CAIETUL DE SARCINI.



3,00
2,25
Fe 01



LEGENDA

PANOU STICLA



TABLOU DE TAMPLARIE EXTERIOARA -OBIECT 2

IMPORTANT : Cotele de executie se masoara pe santier !

Elementele tabloului de tamplarie sunt privite din exteriorul spatiilor deservite.

Tabloul se citeste impreuna cu planurile de nivel si fatadele. Pentru eventualele nelamuriri consultati arhitectul proiectant.

IND. (indicativ tamplarie)	dimensiuni L / h cm		S _{total}	S _{opac}	S _{bare prot}	Usi mp/buc	Ferestre mp/buc	numar bucati		suprafata mp		
	gol	tamplarie						total	stg	dr	/buc.	total
Ue 01	1,52/3,12	1,50/ 3,10	4,65			2					4,65	27,90

VITRINE CU TAMPLARIE DIN ALUMINIU REALIZATA DIN PROFILE CU BARIERA TERMICA, CU OCHIURI FIXE SI OCHIURI MOBILE, CU GARNITURA DE ETANSEIZARE EPDM, CU GEAM TERMOIZOLANT CU STICLA GRI DESCHIS SI STICLA OPACA, LAMINAT ASTFEL INCAT SA ASIGURE PORTANTA IN CAZ DE SPARGERE.

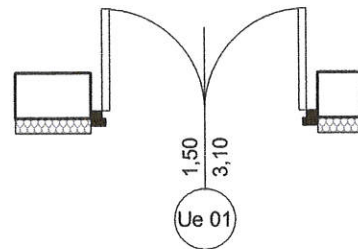
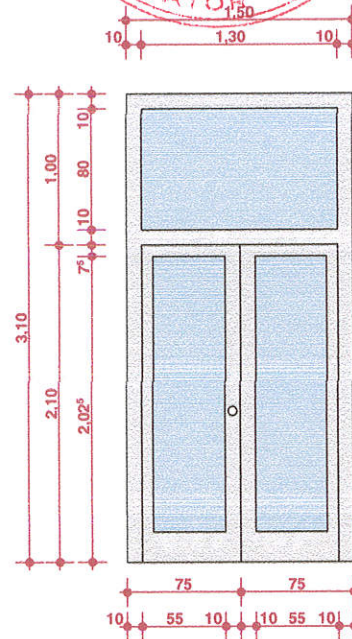

CONFIGURATIE PANOU STICLA:

- 4+1+4mm - FOAIE DE STICLA LAMINATA, CULOARE GRI DESCHIS, FUNCTIE PATRU ANOTIMPURI, LA EXTERIOR
- 16mm - SPATIU DE AER
- 4+1+4mm - FOAIE DE STICLA LAMINATA, CLARA, FUNCTIE LOW-e, LA INTERIOR

TOATE TAMPLARIILE SE FIXEAZA PERIMETRAL CU SPUMA POLIURETANCA

TOATE PIESELE METALICE DE MONTAJ STRUCTURAL SUNT PARTE INTEGRATA DIN SISTEM

NOTA:
SE VOR RESPECTA SPECIFICATIILE DIN CAIETUL DE SARCINI.



LEGENDA

- PANOU STICLA
- PANOU OPAC
- GRILA DE VENTILATIE



DETALIU

sc. 1:50

S.C. ATELIERUL ARHITEXT S.R.L.

TABLOU DE TAMPLARIE EXTERIOARA -OBIECT 2

IMPORTANT : Cotele de executie se masoara pe santier !

Elementele tabloului de tamplarie sunt privite din exteriorul spatiilor deservite.

Tabloul se citește împreună cu planurile de nivel și fațadele. Pentru eventualele nelămuriri consultați arhitectul proiectant.

IND. (indicativ tamplarie)	dimensiuni L / h cm		S _{total}	S _{opac}	S _{bare prot}	Usi mp/buc	Ferestre mp/buc	numar bucati		suprafata mp		
	gol	tamplarie						total	stg	dr	/buc.	total
Ue 02	1,62/ 2,72	1,60/ 2,70	4,32			-/2		2			4,32	8,64

VITRINE CU TAMPLARIE DIN ALUMINIU REALIZATA DIN PROFILE CU BARIERA TERMICA, CU OCHIURI FIXE SI OCHIURI MOBILE, CU GARNITURA DE ETANSEIZARE EPDM, CU GEAM TERMOIZOLANT CU STICLA GRI DESCHIS SI STICLA OPACA, LAMINAT ASTFEL INCAT SA ASIGURE PORTANTA IN CAZ DE SPARGERE.

CONFIGURATIE PANOU STICLA:

- 4+1+4mm - FOAIE DE STICLA LAMINATA, CULOARE GRI DESCHIS, FUNCTIE PATRU ANOTIMPURI, LA EXTERIOR

- 16mm - SPATIU DE AER

- 4+1+4mm - FOAIE DE STICLA LAMINATA, CLARA, FUNCTIE LOW-e, LA INTERIOR

CONFIGURATIE PANOU OPAC:

- 4+1+4mm - FOAIE DE STICLA LAMINATA, CULOARE GRI DESCHIS, FUNCTIE PATRU ANOTIMPURI, LA EXTERIOR

- 16mm - SPATIU DE AER

- 2 mm FOAIE DE TABLA DIN ALUMINIU VOPSITA ELECTROSTATIC

PANOURILE VITRATE CORESPUNZATOARE HOLERILOR DE NIVEL SI PASARELEI VOR FI PREVAZUTE LA PARTEA INFERIOARA CORESPUNZATOARE INALTIMII DE 90 cm CU BARE DE PROTECTIE

BARE DE PROTECTIE SE VOR REALIZA DIN PROFILE DE ALUMINIU SI VOR FI PARTE INTEGRATA DIN SISTEMUL DE CORTINA

TOATE TAMPLARIILE SE FIXEAZA PERIMETRAL CU SPUMA POLIURETANCA

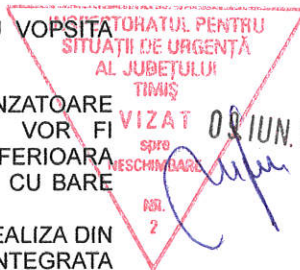
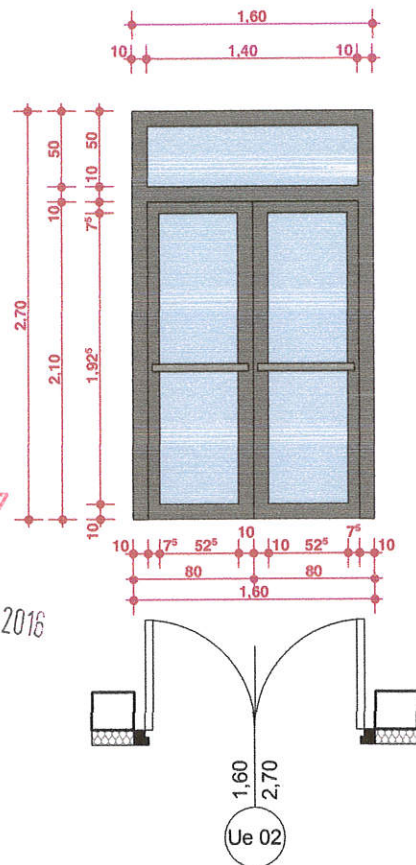
TOATE PIESELE METALICE DE MONTAJ STRUCTURAL SUNT PARTE INTEGRATA DIN SISTEM

CREMOANELE PENTRU OCHIURILE MOBILE SE VOR AMPLASA LA 1,5m DE LA NIVELUL PARDOSELII FINITE

LA USILE EXTERIOARE SE VA PREVEDEA OPRITOR HIDRAULIC SI BARA ANTIPANICA PENTRU EVACUARE

NOTA:

SE VOR RESPECTA SPECIFICATIILE DIN CAIETUL DE SARCINI.



LEGENDA

PANOU STICLA	
PANOU OPAC	
GRILA DE VENTILATIE	



DETALIU

sc. 1:50

S.C. ATELIERUL ARHITEXT S.R.L.

TABLOU DE TAMPLARIE EXTERIOARA -OBIECT 2

IMPORTANT : Cotele de executie se masoara pe santier !

Elementele tabloului de tamplarie sunt privite din exteriorul spatiilor deservite.

Tabloul se citește împreună cu planurile de nivel și fațadele. Pentru eventualele nelămuriri consultați arhitectul proiectant.

IND. (indicativ tamplarie)	dimensiuni L / h cm		S _{total}	S _{opac}	S _{bare prot}	Usi mp/buc	Ferestre mp/buc	numar bucati		suprafata mp		
	gol	tamplarie						total	stg	dr	/buc.	total
Ue 06	1,62/ 2,12	1,60/ 2,10	3,36			-12		1			3,36	3,36

VITRINE CU TAMPLARIE DIN ALUMINIU REALIZATA DIN PROFILE CU BARIERA TERMICA, CU OCHIURI FIXE SI OCHIURI MOBILE, CU GARNITURA DE ETANSEIZARE EPDM, CU GEAM TERMOIZOLANT CU STICLA GRI DESCHIS SI STICLA OPACA, LAMINAT ASTFEL INCAT SA ASIGURE PORTANTA IN CAZ DE SPARGERERE.

CONFIGURATIE PANOU STICLA:

- 4+1+4mm - FOAIE DE STICLA LAMINATA, CULOARE GRI DESCHIS, FUNCTIE PATRU ANOTIMPURI, LA EXTERIOR
- 16mm - SPATIU DE AER
- 4+1+4mm - FOAIE DE STICLA LAMINATA, CLARA, FUNCTIE LOW-e, LA INTERIOR

CONFIGURATIE PANOU OPAC:

- 4+1+4mm - FOAIE DE STICLA LAMINATA, CULOARE GRI DESCHIS, FUNCTIE PATRU ANOTIMPURI, LA EXTERIOR
- 16mm - SPATIU DE AER
- 2 mm FOAIE DE TABLA DIN ALUMINIU VOPSITA ELECTROSTATIC

PANOURILE VITRATE CORESPUNZATOARE HOLURILOR DE NIVEL SI PASARELEI VOR FI PREVAZUTE LA PARTEA INFERIOARA CORESPUNZATOARE INALTIMII DE 90 cm CU BARE DE PROTECTIE

BARE DE PROTECTIE SE VOR REALIZA DIN PROFILE DE ALUMINIU SI VOR FI PARTE INTEGRATA DIN SISTEMUL DE CORTINA

TOATE TAMPLARIILE SE FIXEAZA PERIMETRAL CU SPUMA POLIURETANCA

TOATE PIESELE METALICE DE MONTAJ STRUCTURAL SUNT PARTE INTEGRATA DIN SISTEM

CREMOANELE PENTRU OCHIURILE MOBILE SE VOR AMPLASA LA 1,5m DE LA NIVELUL PARDOSELII FINITE

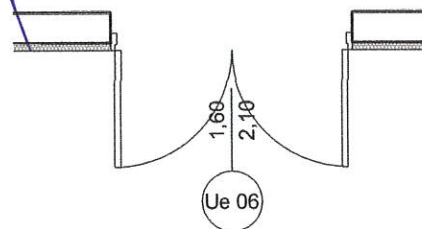
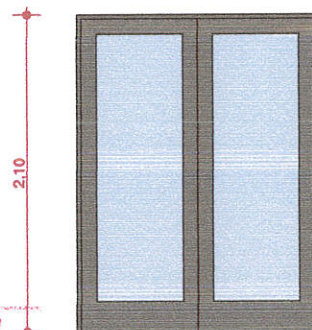
LA USILE EXTERIOARE SE VA PREVEDEA OPRITOR HIDRAULIC SI BARA ANTIPANICA PENTRU EVACUARE

NOTA:

SE VOR RESPECTA SPECIFICATIILE DIN CAIETUL DE SARCINI.

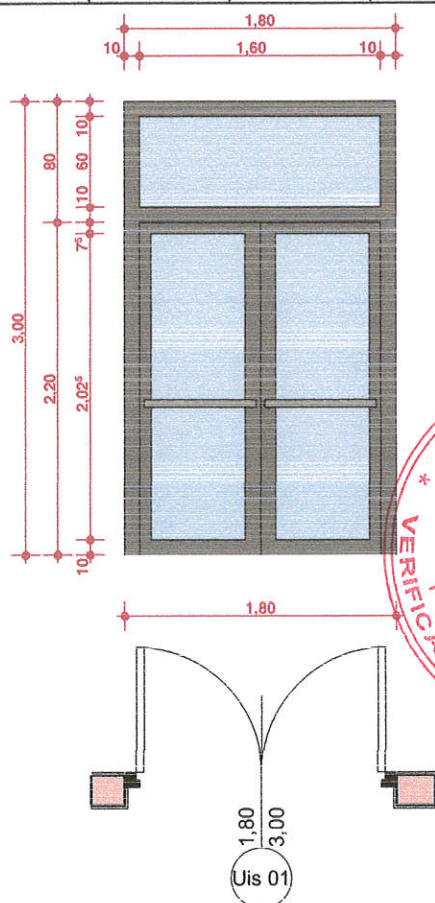
LEGENDA

PANOU STICLA	
PANOU OPAC	
GRILA DE VENTILATIE	



IND. (indicativ tamplarie)	dimensiuni vitraj L / h cm			numar bucati	numar bucati		suprafata mp	
	gol	tamplarie	usa		total	stanga	dreapta	buc.
Uis 1	1,82 / 3,02	1,80 / 3,00	1,80 / 2,10	12			5,40	64,80

OBIECT 2 - USI INTERIOARE



VITRINE CU TAMPLARIE DIN ALUMINIU, VOPSITE ELECTROSTATIC CULOAREA GRI ANTRACIT, REALIZATA DIN PROFILE CU BARIERA TERMICA, CU OCHIURI FIXE, CU GARNITURA DE ETANSEIZARE EPDM, CU GEAM TERMOIZOLANT CU STICLA TRASPARENATA, LAMINAT ASTFEL INCAT SA ASIGURE PORTANTA IN CAZ DE SPARGERE.

TOATE TAMPLARIILE SE FIXEAZA PERIMETRAL CU SPUMA POLIURETANCA

TOATE PIESELE METALICE DE MONTAJ STRUCTURAL SUNT PARTE INTEGRATA DIN SISTEM

SE VA PREVEDEA OPRITOR HIDRAULIC SI BARA ANTIPANICA PENTRU EVACUARE

PE FOAIA DE STICLA A USII SE VA APLICA MARCAJ VIZIBIL DIN FOLIE AUTOADEZIVA CU ROL DE PROTECTIE LA ACCIDENTARE



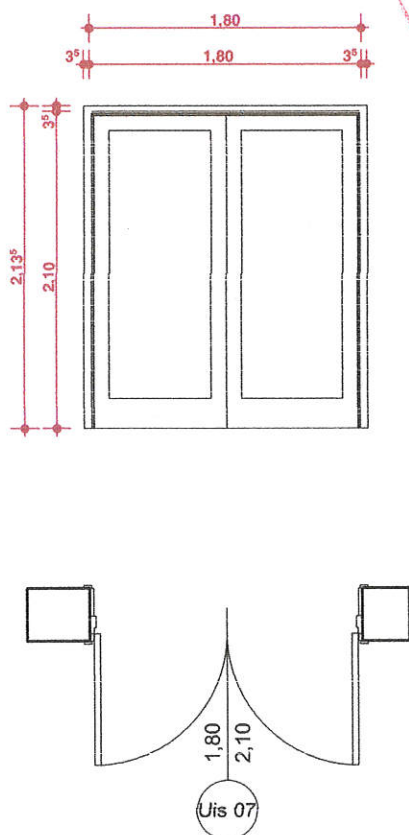
IMPORTANT : Cotele de executie se masoara pe santier !
Elementele tabloului de tamplarie sunt privite din exteriorul spatiilor deservite.

Tabloul se citeste impreuna cu planurile de nivel si fatadele. Pentru eventualele nelamuriri consultati arhitectul proiectant.

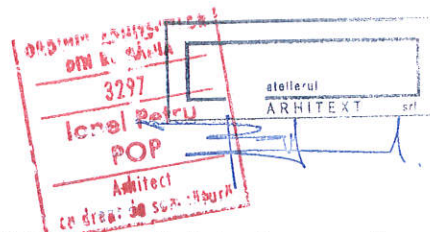
NOTA:
SE VOR RESPECTA SPECIFICATIILE DIN CAIETUL DE SARCINI.

Uis 2	1,82 / 2,12	1,80 / 2,10	1,80 / 2,10	1			3,70	3,70
-------	-------------	-------------	-------------	---	--	--	------	------

TABLOU TAMPLARIE INTERIOARA



USA CU ETANSEITATE LA INCENDIU Ei-c 90 min.
INCHIDERE ETANSA LA FUM
CONSTRUCTIE DIN TABLA DE OTEL GALVANIZAT
CU MIEZ TERMOIZOLANT
VOPSITA ELECTROSTATIC CULOAREA GRI ANTRACIT
PREVAZUTA CU GARNITURA DE ETANSARE



IMPORTANT : Cotele de executie se masoara pe santier !

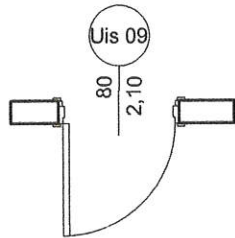
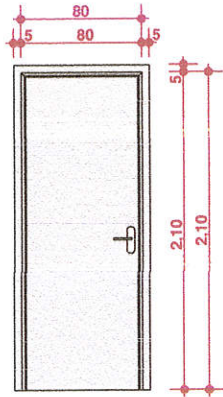
Elementele tabloului de tamplarie sunt privite din exteriorul spatiilor deservite.

Tabloul se citeste impreuna cu planurile de nivel si fatadele. Pentru eventualele nelamuriri consultati arhitectul proiectant.


NOTA:
SE VOR RESPECTA SPECIFICATIILE DIN CAIETUL DE SARCINI.

IND. (indicativ tamplarie)	dimensiuni vitraj L / h cm			numar bucati	numar bucati		suprafata mp	
	gol	tamplarie	usa		total	stanga	dreapta	buc.
Uis 09	0,82/2,12	0,80/ 2,10	0,80/ 2,10	1	1		1,68	1,68

OBIECT 2 - USI SI FERESTRE INTERIOARE



USA CU ETANSEITATE LA INCENDIU Ei-c 30 min.
 INCHIDERE ETANSA LA FUM
 CONSTRUCTIE DIN TABLA DE OTEL GALVANIZAT CU
 MIEZ TERMOIZOLANT
 VOPSITA ELECTROSTATIC CULOAREA GRI ANTRACIT
 PREVAZUTA CU GARNITURA DE ETANSARE
 SE VA PREVEDEA OPRITOR HIDRAULIC


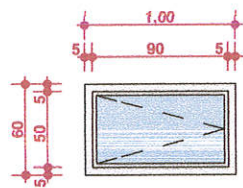


IMPORTANT: Cotele de executie se masoara pe santier !
 Elementele tabloului de tamplarie sunt privite din exteriorul spatiilor deservite.
 Tabloul se citește impreună cu planurile de nivel și fatadele. Pentru eventualele nelămuriri consultați arhitectul proiectant.

NOTA:
 SE VOR RESPECTA SPECIFICATIILE DIN CAIETUL DE SARCINI.

Fis 01	1,02/0,62	1,00/ 0,60		1	1		0,60	0,60
--------	-----------	------------	--	---	---	--	------	------

TABLOU TAMPLARIE INTERIOARA




Fis 01

FEREAȘTRA CU ETANSEITATE LA INCENDIU Ei-c 30 min.
 INCHIDERE ETANSA LA FUM
 CONSTRUCTIE DIN TABLA DE OTEL GALVANIZAT CU
 MIEZ TERMOIZOLANT
 VOPSITA ELECTROSTATIC CULOAREA GRI ANTRACIT
 PREVAZUTA CU GARNITURA DE ETANSARE
 SE VA PREVEDEA OPRITOR HIDRAULIC

IMPORTANT : Cotele de executie se masoara pe santier !
 Elementele tabloului de tamplarie sunt privite din exteriorul spatiilor deservite.
 Tabloul se citește impreună cu planurile de nivel și fatadele. Pentru eventualele nelămuriri consultați arhitectul proiectant.

NOTA:
 SE VOR RESPECTA SPECIFICATIILE DIN CAIETUL DE SARCINI.



TABLOU DE TAMPLARIE EXTERIOARA -OBIECT 3

IMPORTANT : Cotele de executie se masoara pe santier !

Elementele tabloului de tamplarie sunt privite din exteriorul spatilor deservite.

Tabloul se citește împreună cu planurile de nivel și fatadele. Pentru eventualele nelămuriri consultați arhitectul proiectant.

IND. (indicativ tamplarie)	dimensiuni L / h cm		S _{total}	S _{opac}	S _{bare profil}	Usi mp/buc	Ferestre mp/buc	numar bucati		suprafata mp	
	gol	tamplarie						total	stg dr		/buc.
Pc 01		8,40/9,49	83,63					1		83,63	83,63

VITRINE CU TAMPLARIE DIN ALUMINIU REALIZATA DIN PROFILE CU BARIERA TERMICA, CU OCHIURI FIXE SI OCHIURI MOBILE, CU GARNITURA DE ETANSEIZARE EPDM, CU GEAM TERMOIZOLANT CU STICLA GRI DESCHIS SI STICLA OPACA, LAMINAT ASTFEL INCAT SA ASIGURE PORTANTA IN CAZ DE SPARGERE.

CONFIGURATIE PANOU STICLA:
- 4+1+4mm - FOAIE DE STICLA LAMINATA, CULOARE GRI DESCHIS, FUNCTIE PATRU ANOTIMPURI, LA EXTERIOR
- 16mm - SPATIU DE AER
- 4+1+4mm - FOAIE DE STICLA LAMINATA, CLARA, FUNCTIE LOW-e, LA INTERIOR

CONFIGURATIE PANOU OPAC:

- 4+1+4mm - FOAIE DE STICLA LAMINATA, CULOARE GRI DESCHIS, FUNCTIE PATRU ANOTIMPURI, LA EXTERIOR
- 16mm - SPATIU DE AER
- 2 mm FOAIE DE TABLA DIN ALUMINIU VOPSITA ELECTROSTATIC

PANOURILE VITRATE CORESPUNZATOARE HOLURILOR DE NIVEL SI PASARELEI VOR FI PREVAZUTE LA PARTEA INFERIOARA CORESPUNZATOARE INALTIMII DE 90 cm CU BARE DE PROTECTIE


BARE DE PROTECTIE SE VOR REALIZA DIN PROFILE DE ALUMINIU SI VOR FI PARTE INTEGRATA DIN SISTEMUL DE CORTINA

TOATE TAMPLARIILE SE FIXEAZA PERIMETRAL CU SPUMA POLIURETANCA
TOATE PIESELE METALICE DE MONTAJ STRUCTURAL SUNT PARTE INTEGRATA DIN SISTEM

CREMOANELE PENTRU OCHIURILE MOBILE SE VOR AMPLASA LA 1,5m DE LA NIVELUL PARDOSELI FINITE

LA USILE EXTERIOARE SE VA PREVEDEA OPRITOR HIDRAULIC SI BARA ANTIPANICA PENTRU EVACUARE

NOTA:
SE VOR RESPECTA SPECIFICATIILE DIN CAIETUL DE SARCINI.



LEGENDA

PANOU STICLA

PANOU OPAC

GRILA DE VENTILATIE

DETALIU

sc. 1:50

S.C. ATELIERUL ARHITEXT S.R.L.

INSPECTORATUL PENTRU
SITUATI DE URGENTA
AL JUDETELUI
TIMISOARA
VIZAT
scara
MESCHEANAGHE
08 JUN 2016

3297
Igor Pop
POP
Arhitect
S.C. ATELIERUL ARHITEXT S.R.L.

TABLOU DE TAMPLARIE EXTERIOARA - OBIECT 3

IMPORTANT : Cotele de executie se masoara pe santier !

Elementele tabloului de tamplarie sunt privite din exteriorul spatiilor deservite.

Tabloul se citește împreună cu planurile de nivel și fatadele. Pentru eventualele nelămuriri consultați arhitectul proiectant.

IND. (indicativ tamplarie)	dimensiuni L / h cm		S _{total}	S _{opac}	S _{bare prot.}	Usi mp/buc	Ferestre mp/buc	numar bucati		suprafata mp	
	gol	tamplarie						total	stg dr		/buc.
Pc 02		6,10/ 9,49	57,87					1		57,87	57,87

VITRINE CU TAMPLARIE DIN ALUMINIU REALIZATA DIN PROFILE CU BARIERA TERMICA, CU OCHIIURI FIXE SI OCHIIURI MOBILE, CU GARNITURA DE ETANSEIZARE EPDM, CU GEAM TERMOIZOLANT CU STICLA GRI DESCHIS SI STICLA OPACA, LAMINAT ASTFEL INCAT SA ASIGURE PORTANTA IN CAZ DE SPARGERE.

CONFIGURATIE PANOU STICLA:
- 4+1+4mm - FOAIE DE STICLA LAMINATA, CULOARE GRI DESCHIS, FUNCTIE PATRU ANOTIMPURI, LA EXTERIOR
- 16mm - SPATIU DE AER
- 4+1+4mm - FOAIE DE STICLA LAMINATA, CLARA, FUNCTIE LOW-e, LA INTERIOR

CONFIGURATIE PANOU OPAC:

- 4+1+4mm - FOAIE DE STICLA LAMINATA, CULOARE GRI DESCHIS, FUNCTIE PATRU ANOTIMPURI, LA EXTERIOR
- 16mm - SPATIU DE AER
- 2 mm FOAIE DE TABLA DIN ALUMINIU VOPSITA ELECTROSTATIC

PANOURILE VITRATE CORESPUNZATOARE HOLURILOR DE NIVEL SI PASARELEI VOR FI PREVAZUTE LA PARTEA INFERIOARA CORESPUNZATOARE INALTIMII DE 90 cm CU BARE DE PROTECTIE

BARE DE PROTECTIE SE VOR REALIZA DIN PROFILE DE ALUMINIU SI VOR FI PARTE INTEGRATA DIN SISTEMUL DE CORTINA



TOATE TAMPLARIILE SE FIXEAZA PERIMETRAL CU SPUMA POLIURETANCA

TOATE PIESELE METALICE DE MONTAJ STRUCTURAL SUNT PARTE INTEGRATA DIN SISTEM

CREMOANELE PENTRU OCHIIURILE MOBILE SE VOR AMPLASA LA 1,5m DE LA NIVELUL PARDOSELII FINITE

LA USILE EXTERIOARE SE VA PREVEDEA OPRITOR HIDRAULIC SI BARA ANTIPANICA PENTRU EVACUARE

NOTA:
SE VOR RESPECTA SPECIFICATIILE DIN CAIETUL DE SARCINI.



LEGENDA

PANOU STICLA

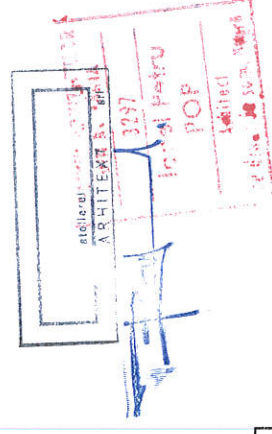
PANOU OPAC

GRILA DE VENTILATIE

bare de protectie din profile de aluminiu, H=90 cm

6,10
9,49

PC 02



DETALIU

sc. 1:50

S.C. ATELIERUL ARHITEXT S.R.L.

TABLOU DE TAMPLARIE EXTERIOARA -OBIECT 3

IMPORTANT : Cotele de executie se masoara pe santier !

Elementele tabloului de tamplarie sunt privite din exteriorul spatiilor deservite.

Tabloul se citește împreună cu planurile de nivel și fatadele. Pentru eventualele nelămuriri consultați arhitectul proiectant.

IND. (indicativ tamplarie)	dimensiuni L / h cm		S _{total}	S _{opac}	S _{bare prot}	Usi mp/buc	Ferestre mp/buc	numar bucati		suprafata mp	
	gol	tamplarie						total	stg dr		total
Pc 03		6,10/ 9,49	57,87					1		57,87	57,87

VITRINE CU TAMPLARIE DIN ALUMINIU REALIZATA DIN PROFILE CU BARIERA TERMICA, CU OCHIURI FIXE SI OCHIURI MOBILE, CU GARNITURA DE ETANSEIZARE EPDM, CU GEAM TERMOIZOLANT CU STICLA GRI DESCHIS SI STICLA OPACA, LAMINAT ASTFEL INCAT SA ASIGURE PORTANTA IN CAZ DE SPARGERE.

CONFIGURATIE PANOU STICLA:

- 4+1+4mm - FOAIE DE STICLA LAMINATA, CULOARE GRI DESCHIS, FUNCTIE PATRU ANOTIMPURI, LA EXTERIOR
- 16mm - SPATIU DE AER
- 4+1+4mm - FOAIE DE STICLA LAMINATA, CLARA, FUNCTIE LOW-e, LA INTERIOR

CONFIGURATIE PANOU OPAC:

- 4+1+4mm - FOAIE DE STICLA LAMINATA, CULOARE GRI DESCHIS, FUNCTIE PATRU ANOTIMPURI, LA EXTERIOR
- 16mm - SPATIU DE AER
- 2 mm FOAIE DE TABLA DIN ALUMINIU VOPSITA ELECTROSTATIC

PANOURILE VITRATE CORESPUNZATOARE

HOLURILOR DE NIVEL SI PASARELEI VOR FI PREVAZUTE LA PARTEA INFERIOARA CORESPUNZATOARE INALTIMII DE 90 cm CU BARE DE PROTECTIE

BARE DE PROTECTIE SE VOR REALIZA DIN PROFILE DE ALUMINIU SI VOR FI PARTE INTEGRATA DIN SISTEMUL DE CORTINA



TOATE TAMPLARIILE SE FIXEAZA PERIMETRAL CU SPUMA POLIURETANCA

TOATE PIESELE METALICE DE MONTAJ STRUCTURAL SUNT PARTE INTEGRATA DIN SISTEM

CREMOANELE PENTRU OCHIURILE MOBILE SE VOR AMPLASA LA 1,5m DE LA NIVELUL PARDOSELI FINITE

LA USILE EXTERIOARE SE VA PREVEDEA OPRITOR HIDRAULIC SI BARA ANTIPANICA PENTRU EVACUARE

NOTA:
SE VOR RESPECTA SPECIFICATIILE DIN CAIETUL DE SARCINI.



LEGENDA

PANOU STICLA

PANOU OPAC

GRILA DE VENTILATIE

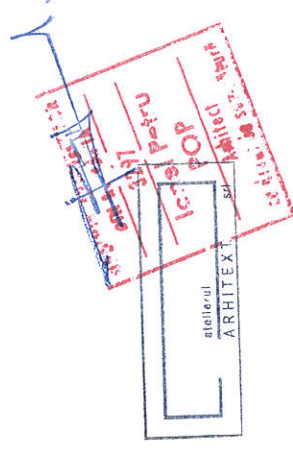
bare de protectie din profile de aluminiu, H=90 cm



9,49

6,10

PC 03



DETALIU

sc. 1:50

S.C. ATELIERUL ARHITEXT S.R.L.

TABLOU DE TAMPLARIE EXTERIOARA -OBIECT 3

IMPORTANT : Cotele de executie se masoara pe santier !
Elementele tabloului de tamplarie sunt privity din exteriorul spatiilor deservite.
Tabloul se citește împreună cu planurile de nivel și fatadele. Pentru eventualele nelămuriri consultați arhitectul proiectant.

IND. (indicativ tamplarie)	dimensiuni L / h cm		S _{total}	S _{opac}	S _{bare prot}	Usi mp/buc	Festre mp/buc	numar bucati		suprafata mp		
	gol	tamplarie						total	stg	dr	/buc.	total
Pc 04		8,40/ 9,49	84,44					1			84,44	84,44

VITRINE CU TAMPLARIE DIN ALUMINIU
REALIZATA DIN PROFILE CU BARIERA TERMICA, CU
OCHURI FIXE SI OCHURI MOBILE, CU GARNITURA
DE ETANSEIZARE EPDM, CU GEAM TERMOIZOLANT
CU STICLA GRI DESCHIS SI STICLA OPACA,
LAMINAT ASTFEL INCAT SA ASIGURE PORTANTA IN
CAZ DE SPARGERE.

CONFIGURATIE PANOU STICLA:
- 4+1+4mm - FOAIE DE STICLA LAMINATA, CULOARE
GRI DESCHIS, FUNCTIE PATRU ANOTIMPURI, LA
EXTERIOR
- 16mm - SPATIU DE AER
- 4+1+4mm - FOAIE DE STICLA LAMINATA, CLARA,
FUNCTIE LOW-e, LA INTERIOR

CONFIGURATIE PANOU OPAC:
- 4+1+4mm - FOAIE DE STICLA LAMINATA, CULOARE
GRI DESCHIS, FUNCTIE PATRU ANOTIMPURI, LA
EXTERIOR
- 16mm - SPATIU DE AER
- 2 mm FOAIE DE TABLA DIN ALUMINIU VOPSITA
ELECTROSTATIC

PANOURILE VITRATE CORESPUNZATOARE
HOLURILOR DE NIVEL SI PASARELEI VOR FI
PREVAZUTE LA PARTEA INFERIOARA
CORESPUNZATOARE INALTIMII DE 90 cm CU BARE
DE PROTECTIE


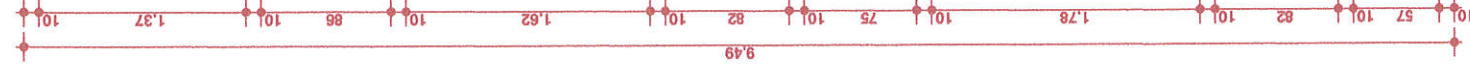
BARE DE PROTECTIE SE VOR REALIZA DIN
PROFILE DE ALUMINIU SI VOR FI PARTE INTEGRATA
DIN SISTEMUL DE CORTINA

TOATE TAMPLARIILE SE FIXEAZA PERIMETRAL CU
SPUMA POLIURETANCA
TOATE PIESELE METALICE DE MONTAJ
STRUCTURAL SUNT PARTE INTEGRATA DIN SISTEM


CREMOANELE PENTRU OCHIURILE MOBILE SE VOR
AMPLASA LA 1,5m DE LA NIVELUL PARDOSELII
FINITE

LA USILE EXTERIOARE SE VA PREVEDEA OPRITOR
HIDRAULIC SI BARA ANTIPANICA PENTRU
EVACUARE

NOTA:
SE VOR RESPECTA SPECIFICATIILE DIN CAIETUL
DE SARCINI.

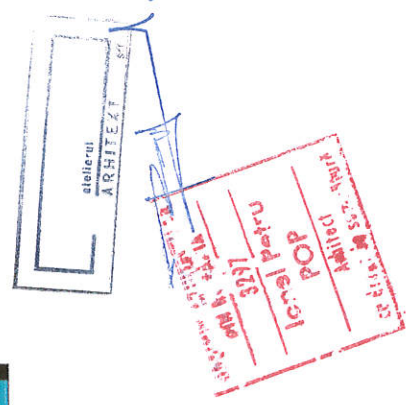


bare de protectie din profile de aluminiu, H=90 cm



LEGENDA

- PANOU STICLA
- PANOU OPAC
- GRILA DE VENTILATIE



DETALIU

SC. 1:50

S.C. ATELIERUL ARHITEXT S.R.L.

TABLOU DE TAMPLARIE EXTERIOARA -OBIECT 3

IMPORTANT : Cotele de executie se masoara pe santier !

Elementele tabloului de tamplarie sunt privite din exteriorul spatiilor deservite.

Tabloul se citeste impreuna cu planurile de nivel si fatadele. Pentru eventualele nelamuriri consultati arhitectul proiectant.

IND. (indicativ tamplarie)	dimensiuni L / h cm		S _{total}	S _{opac}	S _{bare prot}	Usi mp/buc	Ferestre mp/buc	numar bucati		suprafata mp		
	gol	tamplarie						total	stg	dr	/buc.	total
Fe 02	0,92/ 2,87	0,90/ 2,85	2,56				1	37			2,56	94,72

VITRINE CU TAMPLARIE DIN ALUMINIU REALIZATA DIN PROFILE CU BARIERA TERMICA, CU OCHIURI FIXE SI OCHIURI MOBILE, CU GARNITURA DE ETANSEIZARE EPDM, CU GEAM TERMOIZOLANT CU STICLA GRI DESCHIS SI STICLA OPACA, LAMINAT ASTFEL INCAT SA ASIGURE PORTANTA IN CAZ DE SPARGERE.

CONFIGURATIE PANOU STICLA:

- 4+1+4mm - FOAIE DE STICLA LAMINATA, CULOARE GRI DESCHIS, FUNCTIE PATRU ANOTIMPURI, LA EXTERIOR

- 16mm - SPATIU DE AER

- 4+1+4mm - FOAIE DE STICLA LAMINATA, CLARA, FUNCTIE LOW-e, LA INTERIOR

CONFIGURATIE PANOU OPAC:

- 4+1+4mm - FOAIE DE STICLA LAMINATA, CULOARE GRI DESCHIS, FUNCTIE PATRU ANOTIMPURI, LA EXTERIOR

- 16mm - SPATIU DE AER

- 2 mm FOAIE DE TABLA DIN ALUMINIU VOPSITA ELECTROSTATIC

PANOURILE VITRATE CORESPUNZATOARE HOLURILOR DE NIVEL SI PASARELEI VOR FI PREVAZUTE LA PARTEA INFERIOARA CORESPUNZATOARE INALTIMII DE 90 cm CU BARE DE PROTECTIE

BARE DE PROTECTIE SE VOR REALIZA DIN PROFILE DE ALUMINIU SI VOR FI PARTE INTEGRATA DIN SISTEMUL DE CORTINA

TOATE TAMPLARIILE SE FIXEAZA PERIMETRAL CU SPUMA POLIURETANCA

TOATE PIESELE METALICE DE MONTAJ STRUCTURAL SUNT PARTE INTEGRATA DIN SISTEM

CREMOANELE PENTRU OCHIURILE MOBILE SE VOR AMPLASA LA 1,5m DE LA NIVELUL PARDOSELII FINITE

LA USILE EXTERIOARE SE VA PREVEDEA OPRITOR HIDRAULIC SI BARA ANTIPANICA PENTRU EVACUARE

NOTA:

SE VOR RESPECTA SPECIFICATIILE DIN CAIETUL DE SARCINI.

LEGENDA

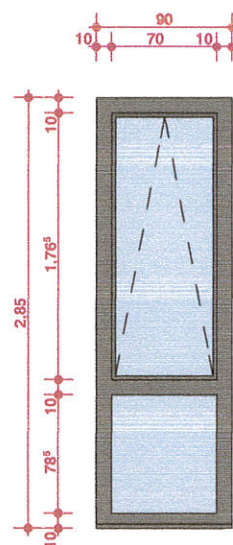
PANOU STICLA



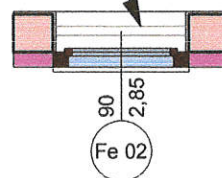
PANOU OPAC



GRILA DE VENTILATIE




Bară din profile de aluminiu, H=90 cm



INSPECTORATUL PENTRU
SITUATII DE URGENTA
AL JUBEJULUI
TIMIS
VIZAT
spre
Neschimbare

09 JUN 2016



DETALIU

sc. 1:50

S.C. ATELIERUL ARHITEXT S.R.L.

TABLOU DE TAMPLARIE EXTERIOARA -OBIECT 3

IMPORTANT : Cotele de executie se masoara pe santier !

Elementele tabloului de tamplarie sunt privite din exteriorul spatiilor deservite.

Tabloul se citeste impreuna cu planurile de nivel si fatadele. Pentru eventualele nelamuriri consultati arhitectul proiectant.

IND. (indicativ tamplarie)	dimensiuni L / h cm		S _{total}	S _{opac}	S _{bare prot}	Usi mp/buc	Ferestre mp/buc	numar bucati		suprafata mp		
	gol	tamplarie						total	stg	dr	/buc.	total
Fe 03	3,02/ 0,52	3,00/ 0,50	1,50				2	12			1,50	18,00

VITRINE CU TAMPLARIE DIN ALUMINIU REALIZATA DIN PROFILE CU BARIERA TERMICA, CU OCHIURI FIXE SI OCHIURI MOBILE, CU GARNITURA DE ETANSEIZARE EPDM, CU GEAM TERMOIZOLANT CU STICLA GRI DESCHIS SI STICLA OPACA, LAMINAT ASTFEL INCAT SA ASIGURE PORTANTA IN CAZ DE SPARGERE.

CONFIGURATIE PANOU STICLA:

- 4+1+4mm - FOAIE DE STICLA LAMINATA, CULOARE GRI DESCHIS, FUNCTIE PATRU ANOTIMPURI, LA EXTERIOR
- 16mm - SPATIU DE AER
- 4+1+4mm - FOAIE DE STICLA LAMINATA, CLARA, FUNCTIE LOW-e, LA INTERIOR

CONFIGURATIE PANOU OPAC:

- 4+1+4mm - FOAIE DE STICLA LAMINATA, CULOARE GRI DESCHIS, FUNCTIE PATRU ANOTIMPURI, LA EXTERIOR
- 16mm - SPATIU DE AER
- 2 mm FOAIE DE TABLA DIN ALUMINIU VOPSITA ELECTROSTATIC

PANOURILE VITRATE CORESPUNZATOARE HOLURILOR DE NIVEL SI PASARELEI VOR FI PREVAZUTE LA PARTEA INFERIOARA CORESPUNZATOARE INALTIMII DE 90 cm CU BARE DE PROTECTIE

BARE DE PROTECTIE SE VOR REALIZA DIN PROFILE DE ALUMINIU SI VOR FI PARTE INTEGRATA DIN SISTEMUL DE CORTINA

TOATE TAMPLARIILE SE FIXEAZA PERIMETRAL CU SPUMA POLIURETANCA

TOATE PIESELE METALICE DE MONTAJ STRUCTURAL SUNT PARTE INTEGRATA DIN SISTEM

CREMOANELE PENTRU OCHIURILE MOBILE SE VOR AMPLASA LA 1,5m DE LA NIVELUL PARDOSELII FINITE

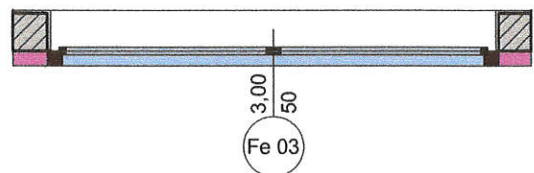
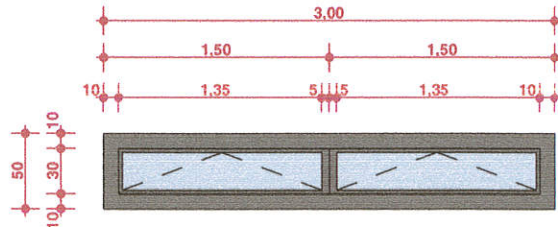
LA USILE EXTERIOARE SE VA PREVEDEA OPRITOR HIDRAULIC SI BARA ANTIPANICA PENTRU EVACUARE

NOTA:

SE VOR RESPECTA SPECIFICATIILE DIN CAIETUL DE SARCINI.

LEGENDA

PANOU STICLA	
PANOU OPAC	
GRILA DE VENTILATIE	



TABLOU DE TAMPLARIE EXTERIOARA -OBIECT 3

IMPORTANT : Cotele de executie se masoara pe santier !

Elementele tabloului de tamplarie sunt privite din exteriorul spatiilor deservite.

Tabloul se citește împreună cu planurile de nivel și fațadele. Pentru eventualele nelămuriri consultați arhitectul proiectant.

IND. (indicativ tamplarie)	dimensiuni L / h cm		S _{total}	S _{opac}	S _{bare prot}	Usi mp/buc	Ferestre mp/buc	numar bucati			suprafata mp	
	gol	tamplarie						total	stg	dr	/buc.	total
Ue 03	1,12/ 2,87	1,10/ 2,85	3,13			1		2			3,13	6,26

VITRINE CU TAMPLARIE DIN ALUMINIU REALIZATA DIN PROFILE CU BARIERA TERMICA, CU OCHIURI FIXE SI OCHIURI MOBILE, CU GARNITURA DE ETANSEIZARE EPDM, CU GEAM TERMOIZOLANT CU STICLA GRI DESCHIS SI STICLA OPACA, LAMINAT ASTFEL INCAT SA ASIGURE PORTANTA IN CAZ DE SPARGERE.

CONFIGURATIE PANOU STICLA:

- 4+1+4mm - FOAIE DE STICLA LAMINATA, CULOARE GRI DESCHIS, FUNCTIE PATRU ANOTIMPURI, LA EXTERIOR
- 16mm - SPATIU DE AER
- 4+1+4mm - FOAIE DE STICLA LAMINATA, CLARA, FUNCTIE LOW-e, LA INTERIOR

CONFIGURATIE PANOU OPAC:

- 4+1+4mm - FOAIE DE STICLA LAMINATA, CULOARE GRI DESCHIS, FUNCTIE PATRU ANOTIMPURI, LA EXTERIOR
- 16mm - SPATIU DE AER
- 2 mm FOAIE DE TABLA DIN ALUMINIU VOPSITA ELECTROSTATIC

PANOURILE VITRATE CORESPUNZATOARE HOLURILOR DE NIVEL SI PASARELEI VOR FI PREVAZUTE LA PARTEA INFERIOARA CORESPUNZATOARE INALTIMII DE 90 cm CU BARE DE PROTECTIE

BARE DE PROTECTIE SE VOR REALIZA DIN PROFILE DE ALUMINIU SI VOR FI PARTE INTEGRATA DIN SISTEMUL DE CORTINA

TOATE TAMPLARIILE SE FIXEAZA PERIMETRAL CU SPUMA POLIURETANCA

TOATE PIESELE METALICE DE MONTAJ STRUCTURAL SUNT PARTE INTEGRATA DIN SISTEM

CREMOANELE PENTRU OCHIURILE MOBILE SE VOR AMPLASA LA 1,5m DE LA NIVELUL PARDOSELII FINITE


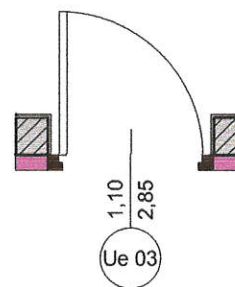
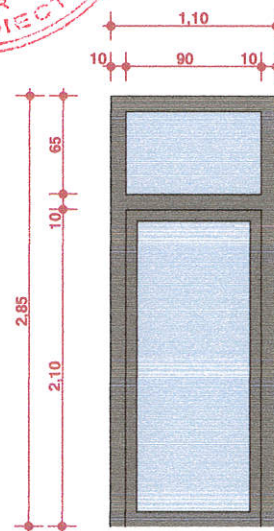
LA USILE EXTERIOARE SE VA PREVEDEA OPRITOR HIDRAULIC SI BARA ANTIPANICA PENTRU EVACUARE

NOTA:

SE VOR RESPECTA SPECIFICATIILE DIN CAIETUL DE SARCINI.

LEGENDA

PANOU STICLA	
PANOU OPAC	
GRILA DE VENTILATIE	



DETALIU

sc. 1:50

S.C. ATELIERUL ARHITEXT S.R.L.

TABLOU DE TAMPLARIE EXTERIOARA -OBIECT 3

IMPORTANT : Cotele de executie se masoara pe santier !
 Elementele tabloului de tamplarie sunt privite din exteriorul spatiilor deservite.
 Tabloul se citeste impreuna cu planurile de nivel si fatadele. Pentru eventualele nelamuriri consultati arhitectul proiectant.

IND. (indicativ tamplarie)	dimensiuni L / h cm		S _{total}	S _{opac}	S _{bare prot}	Usi mp/buc	Ferestre mp/buc	numar bucati		suprafata mp	
	gol	tamplarie						total	stg	dr	/buc.
Fo 01		27,38/ 2,30	62,97				24	2			62,97 125,94

VITRINE CU TAMPLARIE DIN ALUMINIU REALIZATA DIN PROFILE CU BARIERA TERMICA, CU OCHIURI FIXE SI OCHIURI MOBILE, CU GARNITURA DE ETANSEIZARE EPDM, CU GEAM TERMOIZOLANT CU STICLA GRI DESCHIS SI STICLA OPACA, LAMINAT ASTFEL INCAT SA ASIGURE PORTANTA IN CAZ DE SPARGEREA.

CONFIGURATIE PANOU STICLA:
 - 4+1+4mm - FOAIE DE STICLA LAMINATA, CULOARE GRI DESCHIS, FUNCTIE PATRU ANOTIMPURI, LA EXTERIOR
 - 16mm - SPATIU DE AER
 - 4+1+4mm - FOAIE DE STICLA LAMINATA, CLARA, FUNCTIE LOW-e, LA INTERIOR

CONFIGURATIE PANOU OPAC:
 - 4+1+4mm - FOAIE DE STICLA LAMINATA, CULOARE GRI DESCHIS, FUNCTIE PATRU ANOTIMPURI, LA EXTERIOR
 - 16mm - SPATIU DE AER
 - 2 mm FOAIE DE TABLA DIN ALUMINIU VOPSITA ELECTROSTATIC

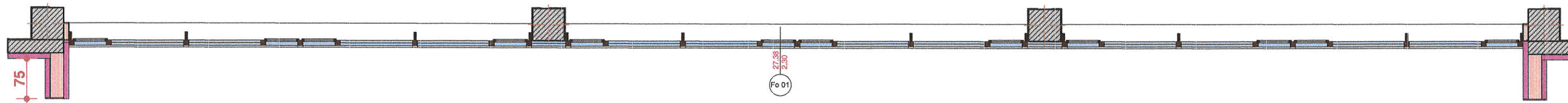
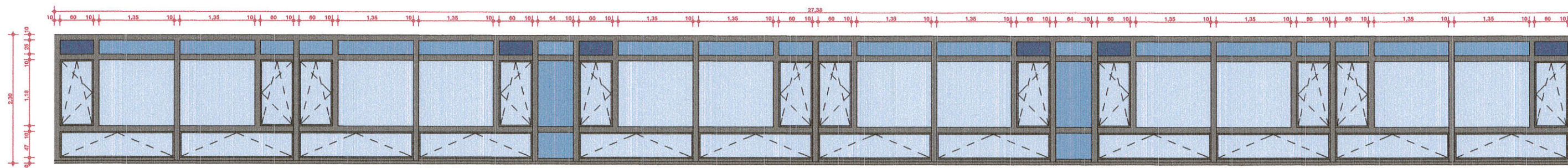
PANOURILE VITRATE CORESPUNZATOARE HOLURILOR DE NIVEL SI PASARELEI VOR FI PREVAZUTE LA PARTEA INFERIOARA CORESPUNZATOARE INALTIMII DE 90 cm CU BARE DE PROTECTIE
 BARE DE PROTECTIE SE VOR REALIZA DIN PROFILE DE ALUMINIU SI VOR FI PARTE INTEGRATA DIN SISTEMUL DE CORTINA

TOATE TAMPLARIILE SE FIXEAZA PERIMETRAL CU SPUMA POLIURETANCA
 TOATE PIESELE METALICE DE MONTAJ STRUCTURAL SUNT PARTE INTEGRATA DIN SISTEM

CREMOANELE PENTRU OCHIURILE MOBILE SE VOR AMPLASA LA 1,5m DE LA NIVELUL PARDOSELII FINITE

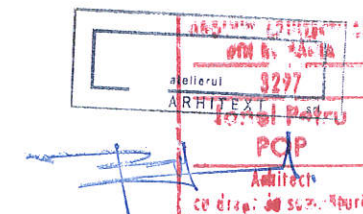
LA USILE EXTERIOARE SE VA PREVEDEA OPRITOR HIDRAULIC SI BARA ANTIPANICA PENTRU EVACUARE

NOTA:
SE VOR RESPECTA SPECIFICATIILE DIN CAIETUL DE SARCINI.



LEGENDA

PANOU STICLA	
PANOU OPAC	
GRILA DE VENTILATIE	



DETALIU

sc. 1:75

S.C. ATELIERUL ARHITEXT S.R.L.

TABLOU DE TAMPLARIE EXTERIOARA -OBIECT 3

IMPORTANT : Cotele de executie se masoara pe santier !
Elementele tabloului de tamplarie sunt privite din exteriorul spatiilor deservite.
Tabloul se citește împreună cu planurile de nivel și fatadele. Pentru eventualele nelămuriri consultați arhitectul proiectant.

IND. (indicativ tamplarie)	dimensiuni L / h cm		S _{total}	S _{opac}	S _{bare prot}	Usi mp/buc	Ferestre mp/buc	numar bucati		suprafata mp		
	gol	tamplarie						total	stg	dr	/buc.	total
Fo 02		27,39/ 2,55	69,82			2		1			69,82	69,82

VITRINE CU TAMPLARIE DIN ALUMINIU REALIZATA DIN PROFILE CU BARIERA TERMICA, CU OCHIURI FIXE SI OCHIURI MOBILE, CU GARNITURA DE ETANSEIZARE EPDM, CU GEAM TERMOIZOLANT CU STICLA GRI DESCHIS SI STICLA OPACA, LAMINAT ASTFEL INCAT SA ASIGURE PORTANTA IN CAZ DE SPARGERE.

CONFIGURATIE PANOU STICLA:
- 4+1+4mm - FOAIE DE STICLA LAMINATA, CULOARE GRI DESCHIS, FUNCTIE PATRU ANOTIMPURI, LA EXTERIOR
- 16mm - SPATIU DE AER
- 4+1+4mm - FOAIE DE STICLA LAMINATA, CLARA, FUNCTIE LOW-e, LA INTERIOR

CONFIGURATIE PANOU OPAC:
- 4+1+4mm - FOAIE DE STICLA LAMINATA, CULOARE GRI DESCHIS, FUNCTIE PATRU ANOTIMPURI, LA EXTERIOR
- 16mm - SPATIU DE AER
- 2 mm FOAIE DE TABLA DIN ALUMINIU VOPSITA ELECTROSTATIC

PANOURILE VITRATE CORESPUNZATOARE HOLURILOR DE NIVEL SI PASARELEI VOR FI PREVAZUTE LA PARTEA INFERIOARA CORESPUNZATOARE INALTIMII DE 90 cm CU BARE DE PROTECTIE

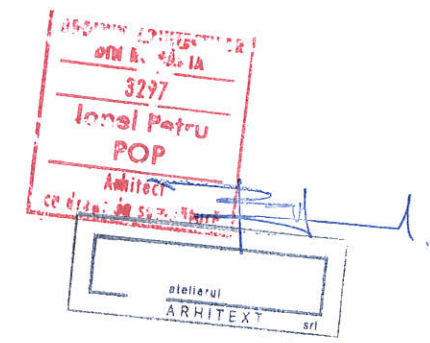
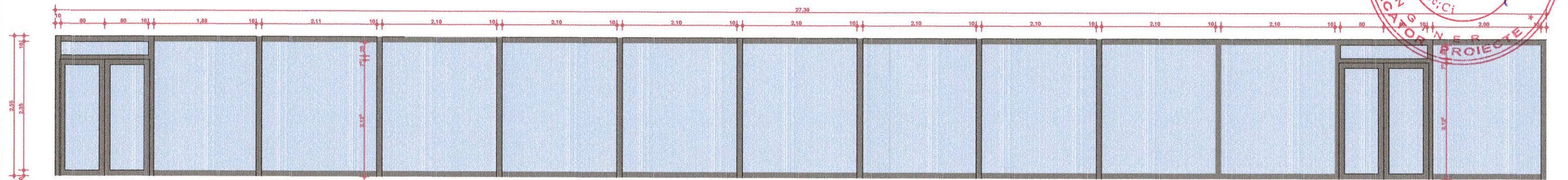
BARE DE PROTECTIE SE VOR REALIZA DIN PROFILE DE ALUMINIU SI VOR FI PARTE INTEGRATA DIN SISTEMUL DE CORTINA

TOATE TAMPLARIILE SE FIXEAZA PERIMETRAL CU SPUMA POLIURETANCA
TOATE PIESELE METALICE DE MONTAJ STRUCTURAL SUNT PARTE INTEGRATA DIN SISTEM

CREMOANELE PENTRU OCHIURILE MOBILE SE VOR AMPLASA LA 1,5m DE LA NIVELUL PARDOSELII FINITE

LA USILE EXTERIOARE SE VA PREVEDEA OPRITOR HIDRAULIC SI BARA ANTIPANICA PENTRU EVACUARE

NOTA:
SE VOR RESPECTA SPECIFICATIILE DIN CAIETUL DE SARCINI.



LEGENDA

- PANOU STICLA
- PANOU OPAC
- GRILA DE VENTILATIE

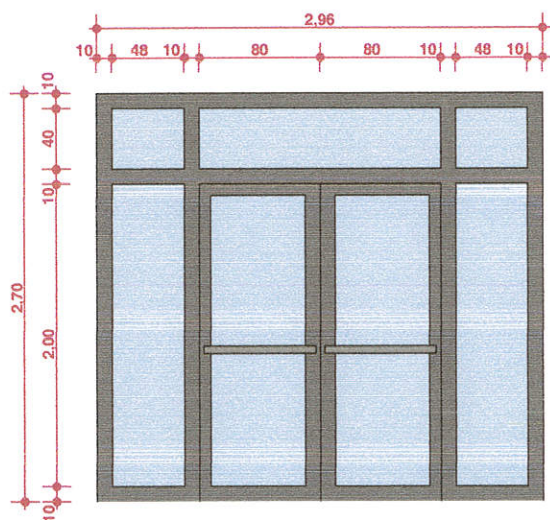
DETALIU

sc. 1 :75

S.C. ATELIERUL ARHITEXT S.R.L.

IND. (indicativ tamplarie)	dimensiuni vitraj L / h cm			numar bucati	numar bucati		suprafata mp	
	gol	tamplarie	usa		total	stanga	dreapta	buc.
Uis 02	2,98/2,72	2,96 / 2,70	1,60 / 2.10	8			7,99	63,92

OBIECT 3 - USI INTERIOARE



VITRINE CU TAMPLARIE DIN ALUMINIU, VOPSITE ELECTROSTATIC CULOAREA GRI ANTRACIT, REALIZATA DIN PROFILE CU BARIERA TERMICA, CU OCHIURI FIXE, CU GARNITURA DE ETANSEIZARE EPDM, CU GEAM TERMOIZOLANT CU STICLA TRASPARENATA, LAMINAT ASTFEL INCAT SA ASIGURE PORTANTA IN CAZ DE SPARGERE.

TOATE TAMPLARIILE SE FIXEAZA PERIMETRAL CU SPUMA POLIURETANCA

TOATE PIESELE METALICE DE MONTAJ STRUCTURAL SUNT PARTE INTEGRATA DIN SISTEM

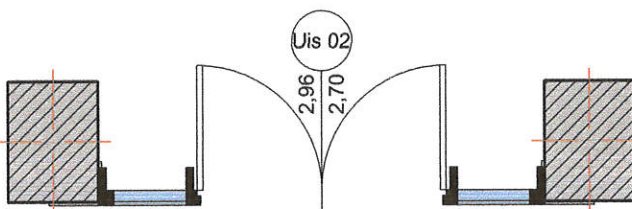
SE VA PREVEDEA OPRITOR HIDRAULIC SI BARA ANTIPANICA PENTRU EVACUARE

PE FOAIA DE STICLA A USII SI PE FOAIA DE STICLA A LATERALELOR SE VA APLICA MARCAJ VIZIBIL DIN FOLIE AUTOADEZIVA CU ROL DE PROTECTIE LA ACCIDENTARE

IMPORTANT : Cotele de executie se masoara pe santier !
Elementele tabloului de tamplarie sunt privite din exteriorul spatiilor deservite.

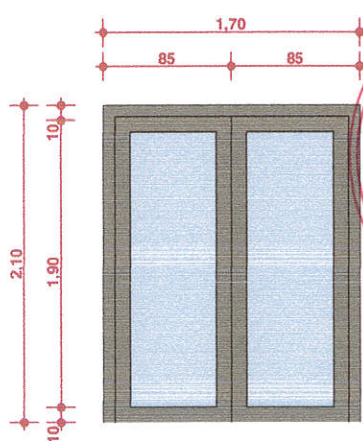
Tabloul se citeste impreuna cu planurile de nivel si fatadele.
Pentru eventualele nelamuriri consultati arhitectul proiectant.

NOTA:
SE VOR RESPECTA SPECIFICATIILE DIN CAIETUL DE SARCINI.



Uis 03	1,72/ 2,12	1,70/2,10	1,70/2,10	4			3,57	14,28
--------	------------	-----------	-----------	---	--	--	------	-------

TABLOU TAMPLARIE INTERIOARA



VITRINE CU TAMPLARIE DIN ALUMINIU, VOPSITE ELECTROSTATIC CULOAREA GRI ANTRACIT, REALIZATA DIN PROFILE CU BARIERA TERMICA, CU OCHIURI FIXE, CU GARNITURA DE ETANSEIZARE EPDM, CU GEAM TERMOIZOLANT CU STICLA TRASPARENATA, LAMINAT ASTFEL INCAT SA ASIGURE PORTANTA IN CAZ DE SPARGERE.

TOATE TAMPLARIILE SE FIXEAZA PERIMETRAL CU SPUMA POLIURETANCA

TOATE PIESELE METALICE DE MONTAJ STRUCTURAL SUNT PARTE INTEGRATA DIN SISTEM

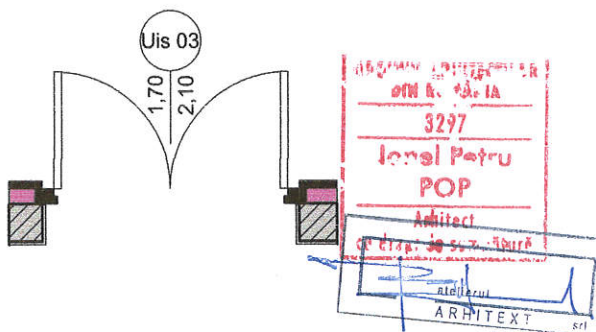
SE VA PREVEDEA OPRITOR HIDRAULIC SI BARA ANTIPANICA PENTRU EVACUARE

IMPORTANT : Cotele de executie se masoara pe santier !

Elementele tabloului de tamplarie sunt privite din exteriorul spatiilor deservite.

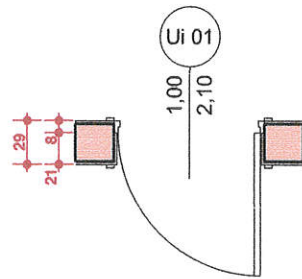
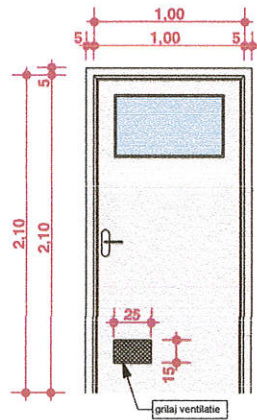
Tabloul se citeste impreuna cu planurile de nivel si fatadele. Pentru eventualele nelamuriri consultati arhitectul proiectant.

NOTA:
SE VOR RESPECTA SPECIFICATIILE DIN CAIETUL DE SARCINI.



IND. (indicativ tamplarie)	dimensiuni vitraj L / h cm			numar bucati	numar bucati		suprafata mp	
	gol	tamplarie	usa		total	stanga	dreapta	buc.
Ui 01	1,02/2,12	1,00 / 2,10	1,00 / 2,10	6		6	2,10	12,60

OBIECT 3 - USI INTERIOARE



USI DE INTERIOR FURNIRUITE

TOC MDF FURNIRUIT
FOAIE MOBILA DIN PANOUL CELULAR PE BAZA DE
PRODUSE DIN LEMN
FERONERIE: BALAMALE CU CAMASA DE TEFLON
SI BROASCA METALICA
PANOUL FIX VITRAT 40X60cm GEAM SIMPLU
SECURIZAT

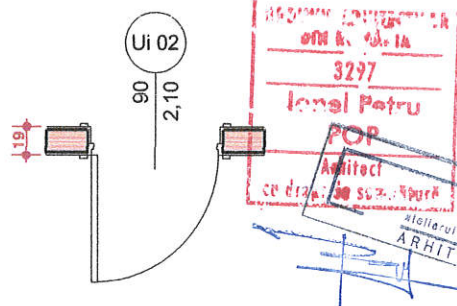
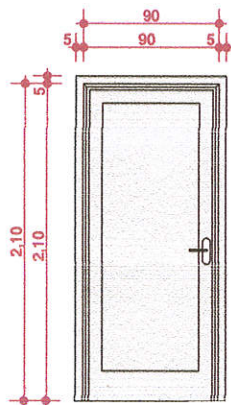


IMPORTANT : Cotele de executie se masoara pe santier !
Elementele tabloului de tamplarie sunt privite din exteriorul spatiilor deservite.
Tabloul se citeste impreuna cu planurile de nivel si fatadele. Pentru eventualele nelamuriri consultati arhitectul proiectant.

NOTA:
SE VOR RESPECTA SPECIFICATIILE DIN CAIETUL DE SARCINI.

Ui 02	0,92/2,12	0,90 / 2,10	0,90 / 2,10	5	2	3	1,89	9,45
-------	-----------	-------------	-------------	---	---	---	------	------

TABLOU TAMPLARIE INTERIOARA



USI DE INTERIOR FURNIRUITE

TOC MDF FURNIRUIT
FOAIE MOBILA DIN PANOUL CELULAR PE BAZA DE
PRODUSE DIN LEMN
FERONERIE: BALAMALE CU CAMASA DE TEFLON
SI BROASCA METALICA

LA USA DE LA GRUPUL SANITAR PENTRU PERSOANE CU HANDICAP SE VA PREVEDERA BARA DE DESCHIDERE

IMPORTANT : Cotele de executie se masoara pe santier !
Elementele tabloului de tamplarie sunt privite din exteriorul spatiilor deservite.
Tabloul se citeste impreuna cu planurile de nivel si fatadele. Pentru eventualele nelamuriri consultati arhitectul proiectant.

NOTA:
SE VOR RESPECTA SPECIFICATIILE DIN CAIETUL DE SARCINI.

DETALIUL

sc. 1:50

S.C. ATELIERUL ARHITEXT S.R.L.

TABLOU DE TAMPLARIE EXTERIOARA -OBIECT 4

IMPORTANT : Cotele de executie se masoara pe santier !

Elementele tabloului de tamplarie sunt privite din exteriorul spatiilor deservite.

Tabloul se citește împreună cu planurile de nivel și fațadele. Pentru eventualele nelămuriri consultați arhitectul proiectant.

IND. (indicativ tamplarie)	dimensiuni L / h cm		S _{total}	S _{opac}	S _{bare prot}	Usi mp/buc	Ferestre mp/buc	numar bucati		suprafata mp		
	gol	tamplarie						total	stg	dr	/buc.	total
Ue 04	1,82/ 3.02	1,80/ 3,00	5,40			2	4				5,40	21,60

VITRINE CU TAMPLARIE DIN ALUMINIU REALIZATA DIN PROFILE CU BARIERA TERMICA, CU OCHIURI FIXE SI OCHIURI MOBILE, CU GARNITURA DE ETANSEIZARE EPDM, CU GEAM TERMOIZOLANT CU STICLA GRI DESCHIS SI STICLA OPACA, LAMINAT ASTFEL INCAT SA ASIGURE PORTANTA IN CAZ DE SPARGERE.

CONFIGURATIE PANOU STICLA:

- 4+1+4mm - FOAIE DE STICLA LAMINATA, CULOARE GRI DESCHIS, FUNCTIE PATRU ANOTIMPURI, LA EXTERIOR
- 16mm - SPATIU DE AER
- 4+1+4mm - FOAIE DE STICLA LAMINATA, CLARA, FUNCTIE LOW-e, LA INTERIOR

CONFIGURATIE PANOU OPAC:

- 4+1+4mm - FOAIE DE STICLA LAMINATA, CULOARE GRI DESCHIS, FUNCTIE PATRU ANOTIMPURI, LA EXTERIOR
- 16mm - SPATIU DE AER
- 2 mm FOAIE DE TABLA DIN ALUMINIU VOPSITA ELECTROSTATIC

PANOURILE VITRATE CORESPUNZATOARE HOLURILOR DE NIVEL SI PASARELEI VOR FI PREVAZUTE LA PARTEA INFERIOARA CORESPUNZATOARE INALTIMII DE 90 cm CU BARE DE PROTECTIE

BARE DE PROTECTIE SE VOR REALIZA DIN PROFILE DE ALUMINIU SI VOR FI PARTE INTEGRATA DIN SISTEMUL DE CORTINA

TOATE TAMPLARIILE SE FIXEAZA PERIMETRAL CU SPUMA POLIURETANCA

TOATE PIESELE METALICE DE MONTAJ STRUCTURAL SUNT PARTE INTEGRATA DIN SISTEM

CREMOANELE PENTRU OCHIURILE MOBILE SE VOR AMPLASA LA 1,5m DE LA NIVELUL PARDOSELII FINITE


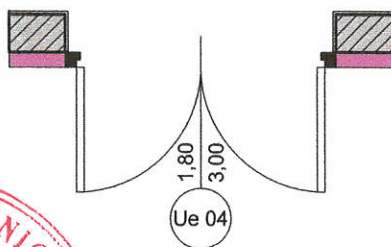
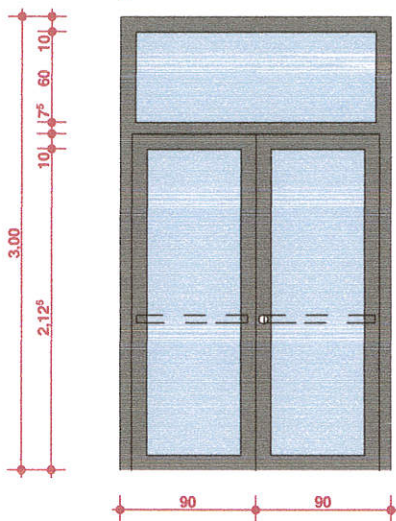
LA USILE EXTERIOARE SE VA PREVEDEA OPRITOR HIDRAULIC SI BARA ANTIPANICA PENTRU EVACUARE

NOTA:

SE VOR RESPECTA SPECIFICATIILE DIN CAIETUL DE SARCINI.

LEGENDA

- PANOU STICLA 
- PANOU OPAC 
- GRILA DE VENTILATIE 



Handwritten signature in blue ink.

TABLOU DE TAMPLARIE EXTERIOARA -OBIECT 4

IMPORTANT : Cotele de executie se masoara pe santier !
 Elementele tabloului de tamplarie sunt privite din exteriorul spatiilor deservite.
 Tabloul se citește împreună cu planurile de nivel și fațadele. Pentru eventualele nelămuriri consultați arhitectul proiectant.

IND. (indicativ tamplarie)	dimensiuni L / h cm		S _{total}	S _{opac}	S _{bare prot}	Usi mp/buc	Ferestre mp/buc	numar bucati		suprafata mp		
	gol	tamplarie						total	stg	dr	/buc.	total
Ue 05	1,82/ 2,72	1,80/ 2,70	4,86			2		1			4,28	4,28

VITRINE CU TAMPLARIE DIN ALUMINIU REALIZATA DIN PROFILE CU BARIERA TERMICA, CU OCHIURI FIXE SI OCHIURI MOBILE, CU GARNITURA DE ETANSEIZARE EPDM, CU GEAM TERMOIZOLANT CU STICLA GRI DESCHIS SI STICLA OPACA, LAMINAT ASTFEL INCAT SA ASIGURE PORTANTA IN CAZ DE SPARGERERE.

CONFIGURATIE PANOU STICLA:

- 4+1+4mm - FOAIE DE STICLA LAMINATA, CULOARE GRI DESCHIS, FUNCTIE PATRU ANOTIMPURI, LA EXTERIOR
- 16mm - SPATIU DE AER
- 4+1+4mm - FOAIE DE STICLA LAMINATA, CLARA, FUNCTIE LOW-e, LA INTERIOR

CONFIGURATIE PANOU OPAC:

- 4+1+4mm - FOAIE DE STICLA LAMINATA, CULOARE GRI DESCHIS, FUNCTIE PATRU ANOTIMPURI, LA EXTERIOR
- 16mm - SPATIU DE AER
- 2 mm FOAIE DE TABLA DIN ALUMINIU VOPSITA ELECTROSTATIC

PANOURILE VITRATE CORESPUNZATOARE HOLURILOR DE NIVEL SI PASARELEI VOR FI PREVAZUTE LA PARTEA INFERIOARA CORESPUNZATOARE INALTIMII DE 90 cm CU BARE DE PROTECTIE

BARE DE PROTECTIE SE VOR REALIZA DIN PROFILE DE ALUMINIU SI VOR FI PARTE INTEGRATA DIN SISTEMUL DE CORTINA

TOATE TAMPLARIILE SE FIXEAZA PERIMETRAL CU SPUMA POLIURETANCA

TOATE PIESELE METALICE DE MONTAJ STRUCTURAL SUNT PARTE INTEGRATA DIN SISTEM

CREMOANELE PENTRU OCHIURILE MOBILE SE VOR AMPLASA LA 1,5m DE LA NIVELUL PARDOSELII FINITE



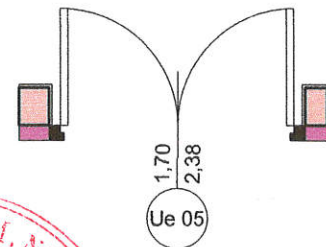
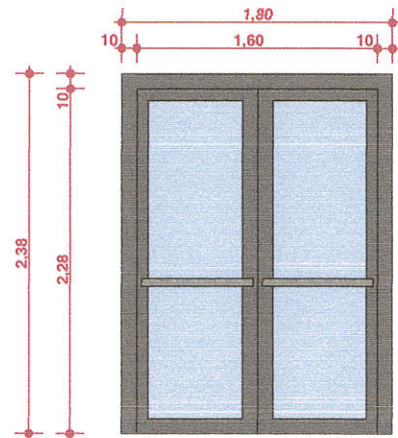
LA USILE EXTERIOARE SE VA PREVEDEA OPRITOR HIDRAULIC SI BARA ANTIPANICA PENTRU EVACUARE

NOTA:

SE VOR RESPECTA SPECIFICATIILE DIN CAIETUL DE SARCINI.

LEGENDA

PANOU STICLA	
PANOU OPAC	
GRILA DE VENTILATIE	



TABLOU DE TAMPLARIE EXTERIOARA -OBIECT 4

IMPORTANT : Cotele de executie se masoara pe santier !
 Elementele tabloului de tamplarie sunt privite din exteriorul spatiilor deservite.
 Tabloul se citește împreună cu planurile de nivel și fatadele. Pentru eventualele nelămuriri consultați arhitectul proiectant.

IND. (indicativ tamplarie)	dimensiuni L / h cm		S _{total}	S _{opac}	S _{bare prot}	Usi mp/buc	Ferestre mp/buc	numar bucati		suprafata mp	
	gol	tamplarie						total	stg	dr	/buc.
Fo 03		27,38/ 2,30	62,97				24	2			62,97 125,94

VITRINE CU TAMPLARIE DIN ALUMINIU REALIZATA DIN PROFILE CU BARIERA TERMICA, CU OCHIURI FIXE SI OCHIURI MOBILE, CU GARNITURA DE ETANSEIZARE EPDM, CU GEAM TERMOIZOLANT CU STICLA GRI DESCHIS SI STICLA OPACA, LAMINAT ASTFEL INCAT SA ASIGURE PORTANTA IN CAZ DE SPARGERE.

CONFIGURATIE PANOU STICLA:
 - 4+1+4mm - FOAIE DE STICLA LAMINATA, CULOARE GRI DESCHIS, FUNCTIE PATRU ANOTIMPURI, LA EXTERIOR
 - 16mm - SPATIU DE AER
 - 4+1+4mm - FOAIE DE STICLA LAMINATA, CLARA, FUNCTIE LOW-e, LA INTERIOR

CONFIGURATIE PANOU OPAC:
 - 4+1+4mm - FOAIE DE STICLA LAMINATA, CULOARE GRI DESCHIS, FUNCTIE PATRU ANOTIMPURI, LA EXTERIOR
 - 16mm - SPATIU DE AER
 - 2 mm FOAIE DE TABLA DIN ALUMINIU VOPSITA ELECTROSTATIC

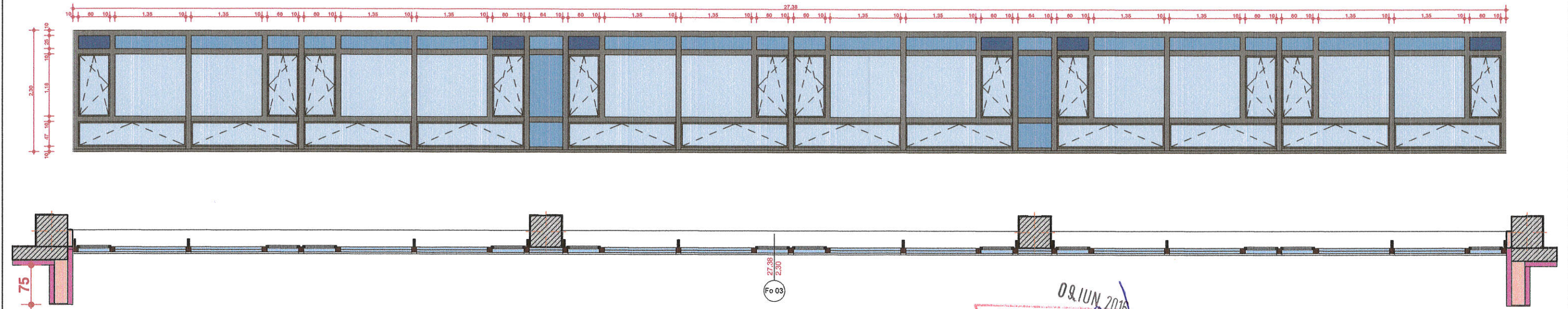
PANOURILE VITRATE CORESPUNZATOARE HOLURILOR DE NIVEL SI PASARELEI VOR FI PREVAZUTE LA PARTEA INFERIOARA CORESPUNZATOARE INALTIMII DE 90 cm CU BARE DE PROTECTIE
 BARE DE PROTECTIE SE VOR REALIZA DIN PROFILE DE ALUMINIU SI VOR FI PARTE INTEGRATA DIN SISTEMUL DE CORTINA

TOATE TAMPLARIILE SE FIXEAZA PERIMETRAL CU SPUMA POLIURETANCA
 TOATE PIESELE METALICE DE MONTAJ STRUCTURAL SUNT PARTE INTEGRATA DIN SISTEM

CREMOANELE PENTRU OCHIURILE MOBILE SE VOR AMPLASA LA 1,5m DE LA NIVELUL PARDOSELII FINITE

LA USILE EXTERIOARE SE VA PREVEDEA OPRITOR HIDRAULIC SI BARA ANTIPANICA PENTRU EVACUARE

NOTA:
SE VOR RESPECTA SPECIFICATIILE DIN CAIETUL DE SARCINI.



09 JUN 2016
 INSPECTORATUL PENTRU
 SITUATII DE URGENTA
 AL JUDETELUI
 TIMIS
 VIZAT
 spre
 RESCHIMBARE
 ASL
 2

LEGENDA

- PANOU STICLA
- PANOU OPAC
- GRILA DE VENTILATIE

PROIECTANT
 ONI B. POP
 3297
 Ionel Petru
 POP
 Arhitect
 S.C. ATELIERUL ARHITEXT S.R.L.
 atelierul
 ARHITEXT srl

TABLOU DE TAMPLARIE EXTERIOARA -OBIECT 4

IMPORTANT : Cotele de executie se masoara pe santier !

Elementele tabloului de tamplarie sunt privite din exteriorul spatiilor deservite.

Tabloul se citeste impreuna cu planurile de nivel si fatadele. Pentru eventuale nelamuriri consultati arhitectul proiectant.

IND. (indicativ tamplarie)	dimensiuni L / h cm		S _{total}	S _{opac}	S _{bare prot}	Usi mp/buc	Ferestre mp/buc	numar bucati		suprafata mp	
	gol	tamplarie						total	stg	dr	/buc.
Fo 04		6,55/ 2,30	15,06				6	2			15,06 31,20
Fo 05		6,55/ 2,30	15,06				6	2			15,06 31,20

VITRINE CU TAMPLARIE DIN ALUMINIU REALIZATA DIN PROFILE CU BARIERA TERMICA, CU OCHIURI FIXE SI OCHIURI MOBILE, CU GARNITURA DE ETANSEIZARE EPDM, CU GEAM TERMOIZOLANT CU STICLA GRI DESCHIS SI STICLA OPACA, LAMINAT ASTFEL INCAT SA ASIGURE PORTANTA IN CAZ DE SPARGERE.

PANOURILE VITRATE CORESPUNZATOARE HOLURILOR DE NIVEL SI PASARELEI VOR FI PREVAZUTE LA PARTEA INFERIOARA CORESPUNZATOARE INALTIMII DE 90 cm CU BARE DE PROTECTIE

BARE DE PROTECTIE SE VOR REALIZA DIN PROFILE DE ALUMINIU SI VOR FI PARTE INTEGRATA DIN SISTEMUL DE CORTINA

TOATE TAMPLARIILE SE FIXEAZA PERIMETRAL CU SPUMA POLIURETANCA
TOATE PIESELE METALICE DE MONTAJ STRUCTURAL SUNT PARTE INTEGRATA DIN SISTEM

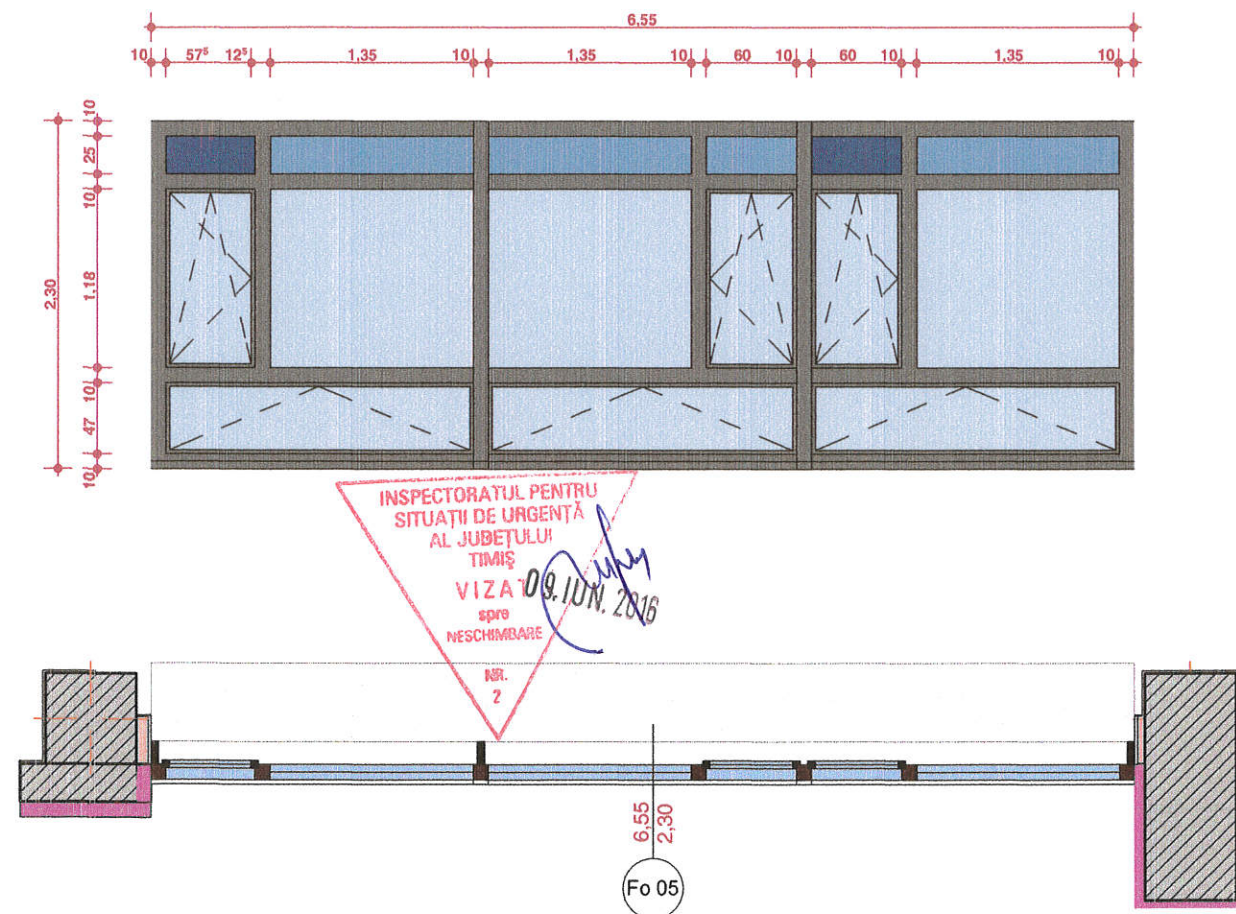
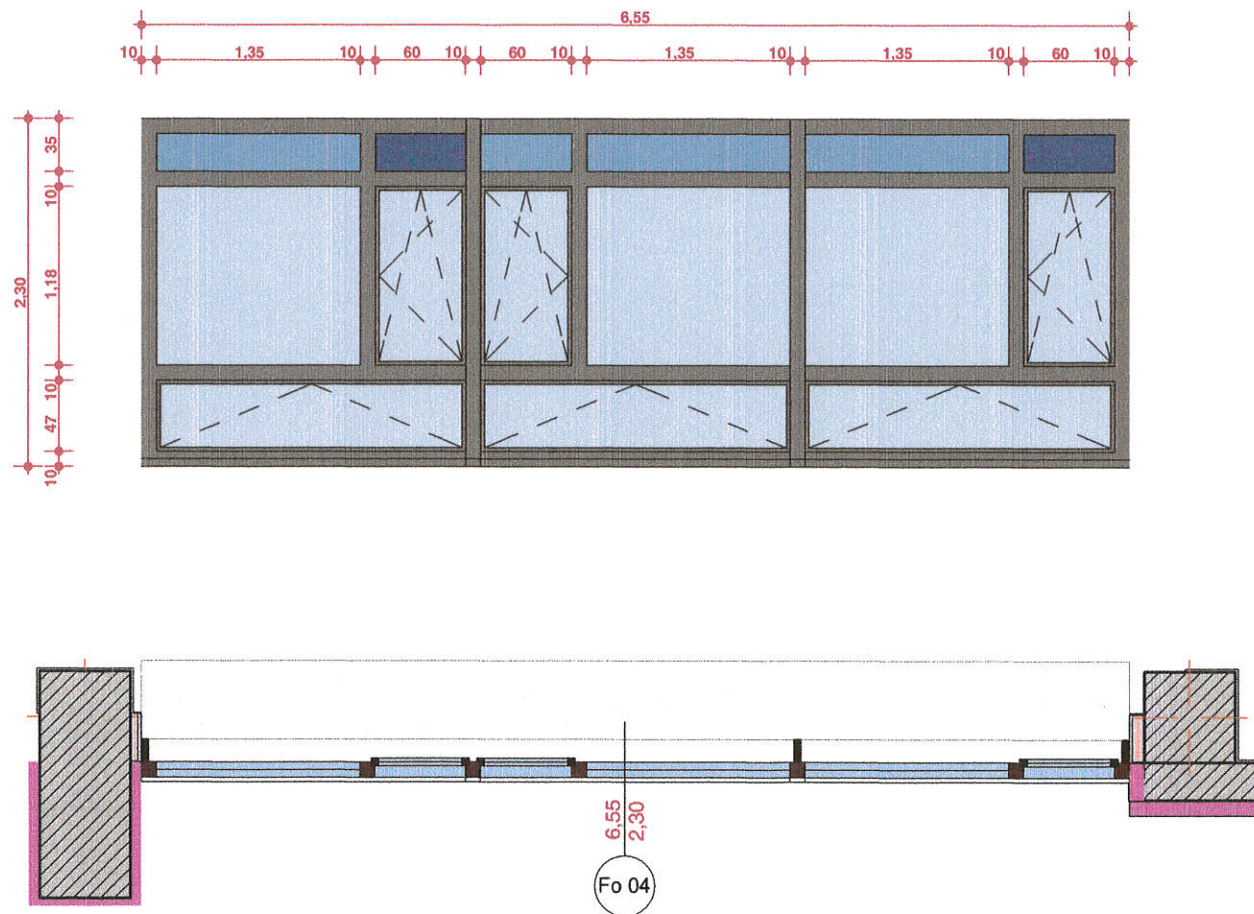
CREMOANELE PENTRU OCHIURILE MOBILE SE VOR AMPLASA LA 1,5m DE LA NIVELUL PARDOSELII FINITE

LA USILE EXTERIOARE SE VA PREVEDEA OPRITOR HIDRAULIC SI BARA ANTIPANICA PENTRU EVACUARE

NOTA:
SE VOR RESPECTA SPECIFICATIILE DIN CAIETUL DE SARCINI.

CONFIGURATIE PANOU STICLA:
- 4+1+4mm - FOAIE DE STICLA LAMINATA, CULOARE GRI DESCHIS, FUNCTIE PATRU ANOTIMPURI, LA EXTERIOR
- 16mm - SPATIU DE AER
- 4+1+4mm - FOAIE DE STICLA LAMINATA, CLARA, FUNCTIE LOW-e, LA INTERIOR

CONFIGURATIE PANOU OPAC:
- 4+1+4mm - FOAIE DE STICLA LAMINATA, CULOARE GRI DESCHIS, FUNCTIE PATRU ANOTIMPURI, LA EXTERIOR
- 16mm - SPATIU DE AER
- 2 mm FOAIE DE TABLA DIN ALUMINIU VOPSITA ELECTROSTATIC



INSPECTORATUL PENTRU
SITUATII DE URGENTA
AL JUDETELUI
TIMIS
VIZA 09.10.2016
spre
NESCIMBARE
NR. 2

LEGENDA

PANOU STICLA	
PANOU OPAC	
GRILA DE VENTILATIE	

3297
Iohsi Petru
POP
Arhitect
ARHITEXT srl

DETALIU

sc. 1:50

S.C. ATELIERUL ARHITEXT S.R.L.

TABLOU DE TAMPLARIE EXTERIOARA -OBIECT 4

IMPORTANT : Cotele de executie se masoara pe santier !

Elementele tabloului de tamplarie sunt privite din exteriorul spatiilor deservite.

Tabloul se citeste impreuna cu planurile de nivel si fatadele. Pentru eventualele nelamuriri consultati arhitectul proiectant.

IND. (indicativ tamplarie)	dimensiuni L / h cm		S _{total}	S _{opac}	S _{bare prot}	Usi mp/buc	Ferestre mp/buc	numar bucati		suprafata mp		
	gol	tamplarie						total	stg	dr	/buc.	total
Fv 01	0,82/ 7,09	0,80/ 7,07	5,66				2	2			5,66	11,32

VITRINE CU TAMPLARIE DIN ALUMINIU REALIZATA DIN PROFILE CU BARIERA TERMICA, CU OCHIURI FIXE SI OCHIURI MOBILE, CU GARNITURA DE ETANSEIZARE EPDM, CU GEAM TERMOIZOLANT CU STICLA GRI DESCHIS SI STICLA OPACA, LAMINAT ASTFEL INCAT SA ASIGURE PORTANTA IN CAZ DE SPARGERE.

CONFIGURATIE PANOU STICLA:

- 4+1+4mm - FOAIE DE STICLA LAMINATA, CULOARE GRI DESCHIS, FUNCTIE PATRU ANOTIMPURI, LA EXTERIOR
- 16mm - SPATIU DE AER
- 4+1+4mm - FOAIE DE STICLA LAMINATA, CLARA, FUNCTIE LOW-e, LA INTERIOR

CONFIGURATIE PANOU OPAC:

- 4+1+4mm - FOAIE DE STICLA LAMINATA, CULOARE GRI DESCHIS, FUNCTIE PATRU ANOTIMPURI, LA EXTERIOR
- 16mm - SPATIU DE AER
- 2 mm FOAIE DE TABLA DIN ALUMINIU VOPSITA ELECTROSTATIC

PANOURILE VITRATE CORESPUNZATOARE HOLURILOR DE NIVEL SI PASARELEI VOR FI PREVAZUTE LA PARTEA INFERIOARA CORESPUNZATOARE INALTIMII DE 90 cm CU BARE DE PROTECTIE

BARE DE PROTECTIE SE VOR REALIZA DIN PROFILE DE ALUMINIU SI VOR FI PARTE INTEGRATA DIN SISTEMUL DE CORTINA

TOATE TAMPLARIILE SE FIXEAZA PERIMETRAL CU SPUMA POLIURETANCA

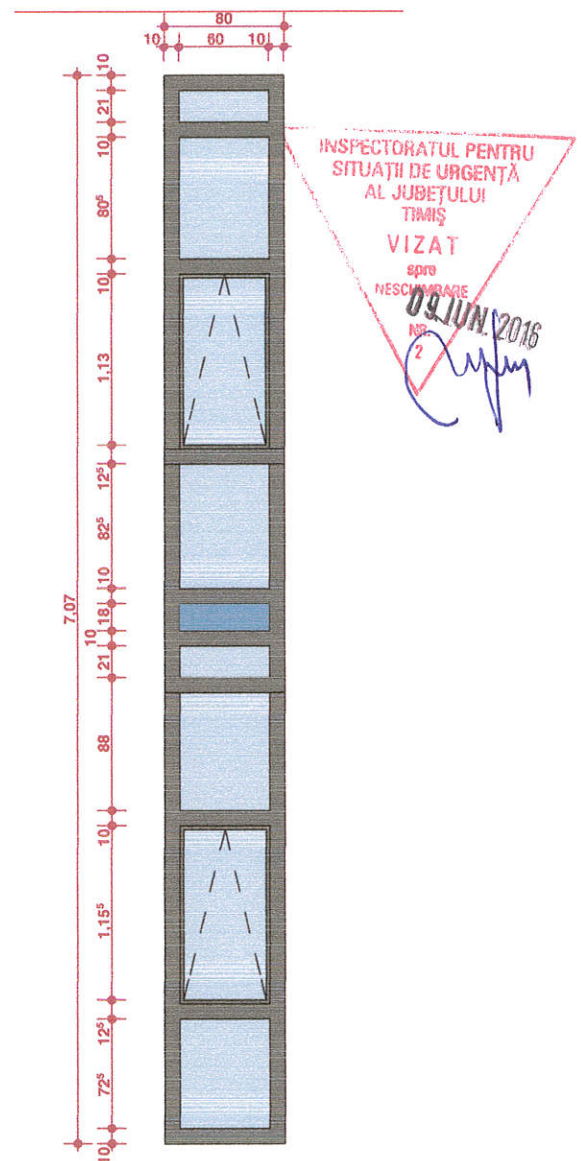
TOATE PIESELE METALICE DE MONTAJ STRUCTURAL SUNT PARTE INTEGRATA DIN SISTEM

CREMOANELE PENTRU OCHIURILE MOBILE SE VOR AMPLASA LA 1,5m DE LA NIVELUL PARDOSELII FINITE

LA USILE EXTERIOARE SE VA PREVEDEA OPRITOR HIDRAULIC SI BARA ANTIPANICA PENTRU EVACUARE

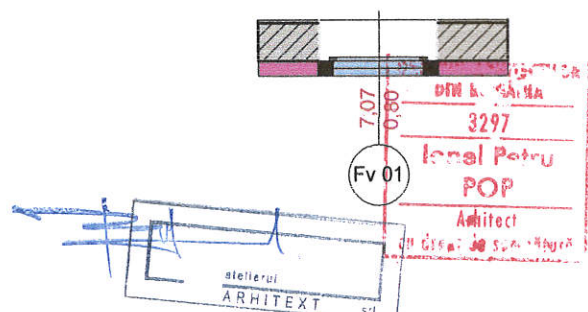
NOTA:

SE VOR RESPECTA SPECIFICATIILE DIN CAIETUL DE SARCINI.



LEGENDA

PANOU STICLA	
PANOU OPAC	
GRILA DE VENTILATIE	



DETALIU

sc. 1:50

S.C. ATELIERUL ARHITEXT S.R.L.

TABLOU DE TAMPLARIE EXTERIOARA -OBIECT 4

IMPORTANT : Cotele de executie se masoara pe santier !
 Elementele tabloului de tamplarie sunt privite din exteriorul spatiilor deservite.
 Tabloul se citește împreună cu planurile de nivel și fațadele. Pentru eventualele nelămuriri consultați arhitectul proiectant.

IND. (indicativ tamplarie)	dimensiuni L / h cm		S _{total}	S _{opac}	S _{bare prot}	Usi mp/buc	Ferestre mp/buc	numar bucati			suprafata mp	
	gol	tamplarie						total	stg	dr	/buc.	total
Fe 04	0,92/ 1,97	0,90/ 1,95	1,75					16			1,75	28,00

VITRINE CU TAMPLARIE DIN ALUMINIU REALIZATA DIN PROFILE CU BARIERA TERMICA, CU OCHIURI FIXE SI OCHIURI MOBILE, CU GARNITURA DE ETANSEIZARE EPDM, CU GEAM TERMOIZOLANT CU STICLA GRI DESCHIS SI STICLA OPACA, LAMINAT ASTFEL INCAT SA ASIGURE PORTANTA IN CAZ DE SPARGERERE.

CONFIGURATIE PANOU STICLA:

- 4+1+4mm - FOAIE DE STICLA LAMINATA, CULOARE GRI DESCHIS, FUNCTIE PATRU ANOTIMPURI, LA EXTERIOR
- 16mm - SPATIU DE AER
- 4+1+4mm - FOAIE DE STICLA LAMINATA, CLARA, FUNCTIE LOW-e, LA INTERIOR

CONFIGURATIE PANOU OPAC:

- 4+1+4mm - FOAIE DE STICLA LAMINATA, CULOARE GRI DESCHIS, FUNCTIE PATRU ANOTIMPURI, LA EXTERIOR
- 16mm - SPATIU DE AER
- 2 mm FOAIE DE TABLA DIN ALUMINIU VOPSITA ELECTROSTATIC

USA CU MECANISM AUTOMAT DE DESCHIDERE IN CAZ DE INCENDIU

TOATE TAMPLARIILE SE FIXEAZA PERIMETRAL CU SPUMA POLIURETANCA

TOATE PIESELE METALICE DE MONTAJ STRUCTURAL SUNT PARTE INTEGRATA DIN SISTEM

CREMOANELE PENTRU OCHIURILE MOBILE SE VOR AMPLASA LA 1,5m DE LA NIVELUL PARDOSELII FINITE

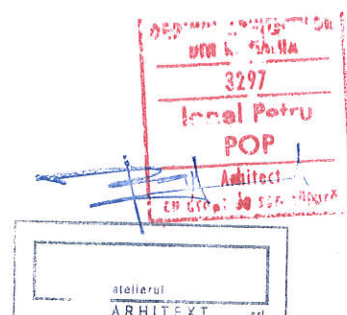
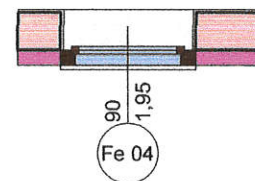
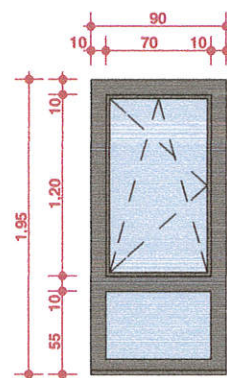

LA USILE EXTERIOARE SE VA PREVEDEA OPRITOR HIDRAULIC SI BARA ANTIPANICA PENTRU EVACUARE

NOTA:

SE VOR RESPECTA SPECIFICATIILE DIN CAIETUL DE SARCINI.

LEGENDA

PANOU STICLA	
PANOU OPAC	
GRILA DE VENTILATIE	



DETALIU

sc. 1:50

S.C. ATELIERUL ARHITEXT S.R.L.

TABLOU DE TAMPLARIE EXTERIOARA -OBIECT 4

IMPORTANT : Cotele de executie se masoara pe santier !

Elementele tabloului de tamplarie sunt privite din exteriorul spatiilor deservite.

Tabloul se citeste impreuna cu planurile de nivel si fatadele. Pentru eventualele nelamuriri consultati arhitectul proiectant.

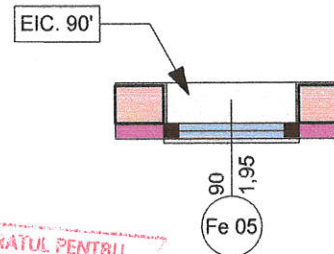
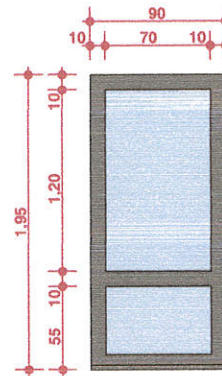
IND. (indicativ tamplarie)	dimensiuni L / h cm		S _{total}	S _{opac}	S _{bare prot}	Usi mp/buc	Ferestre mp/buc	numar bucati		suprafata mp		
	gol	tamplarie						total	stg	dr	/buc.	total
Fe 05	0,92/ 1,97	0,90/ 1,95	1,75				1	6			1,75	10,50

VITRINE CU TAMPLARIE DIN ALUMINIU REALIZATA DIN PROFILE CU BARIERA TERMICA, CU OCHIURI FIXE SI OCHIURI MOBILE, CU GARNITURA DE ETANSEIZARE EPDM, CU GEAM TERMOIZOLANT CU STICLA GRI DESCHIS SI STICLA OPACA, LAMINAT ASTFEL INCAT SA ASIGURE PORTANTA IN CAZ DE SPARGEREA.

CONFIGURATIE PANOU STICLA:

Sticla rezistenta la foc din clasa EI este o sticla multistrat realizata din 2 foi laminate, ce au intre ele un gel transparent ce intra in reactie la o anumita temperatura.

Este rezistenta la umiditate datorita sigilarii perimetrare, avand diferite grosimi in functie de gradul de protectie dorit. Grosimea de 36 mm pentru E.I. c 90 .



FEREAȘTRA FIXA

TOATE TAMPLARIILE SE FIXEAZA PERIMETRAL CU SPUMA POLIURETANCA

TOATE PIESELE METALICE DE MONTAJ STRUCTURAL SUNT PARTE INTEGRATA DIN SISTEM


CREMOANELE PENTRU OCHIURILE MOBILE SE VOR AMPLASA LA 1,5m DE LA NIVELUL PARDOSELII FINITE

LA USILE EXTERIOARE SE VA PREVEDEA OPRITOR HIDRAULIC SI BARA ANTIPANICA PENTRU EVACUARE

NOTA:
SE VOR RESPECTA SPECIFICATIILE DIN CAIETUL DE SARCINI.

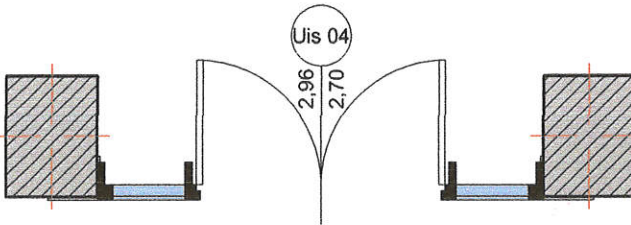
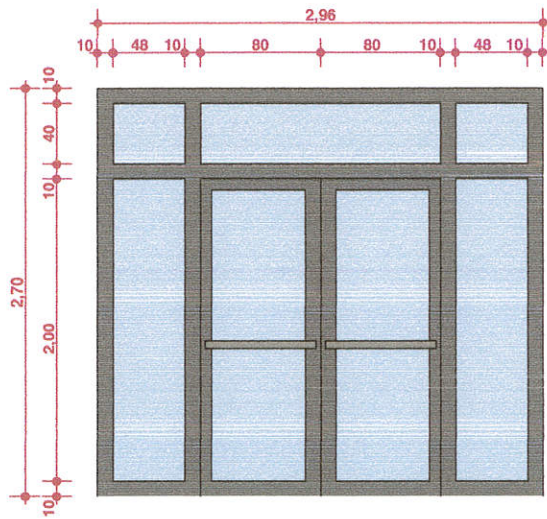
LEGENDA

PANOU STICLA	
PANOU OPAC	
GRILA DE VENTILATIE	



IND. (indicativ tamplarie)	dimensiuni vitraj L / h cm			numar bucati	numar bucati		suprafata mp	
	gol	tamplarie	usa		total	stanga dreapta	buc.	total
Uis 04	2,98/2,72	2,96 / 2,70	1,60 / 2.10	4			7,99	31,96

OBIECT 4 - USI INTERIOARE



VITRINE CU TAMPLARIE DIN ALUMINIU, VOPSITE ELECTROSTATIC CULOAREA GRI ANTRACIT, REALIZATA DIN PROFILE CU BARIERA TERMICA, CU OCHIURI FIXE, CU GARNITURA DE ETANSEIZARE EPDM, CU GEAM TERMOIZOLANT CU STICLA TRASPARENTA, LAMINAT ASTFEL INCAT SA ASIGURE PORTANTA IN CAZ DE SPARGERE.

TOATE TAMPLARIILE SE FIXEAZA PERIMETRAL CU SPUMA POLIURETANCA

TOATE PIESELE METALICE DE MONTAJ STRUCTURAL SUNT PARTE INTEGRATA DIN SISTEM

SE VA PREVEDEA OPRITOR HIDRAULIC SI BARA ANTIPANICA PENTRU EVACUARE

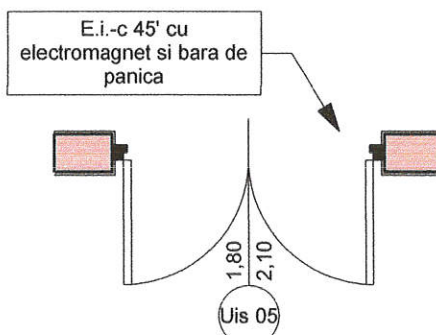
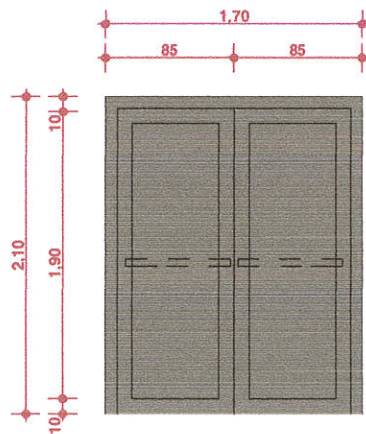
PE FOAIA DE STICLA A USII SI PE FOAIA DE STICLA A LATERALELOR SE VA APLICA MARCAJ VIZIBIL DIN FOLIE AUTOADEZIVA CU ROL DE PROTECTIE LA ACCIDENTARE

IMPORTANT : Cotele de executie se masoara pe santier !
Elementele tabloului de tamplarie sunt privite din exteriorul spatiilor deservite.
Tabloul se citește împreună cu planurile de nivel și fațadele.
Pentru eventualele nelămuriri consultați arhitectul proiectant.

NOTA:
SE VOR RESPECTA SPECIFICATIILE DIN CAIETUL DE SARCINI.

Uis 05	1,72/ 2,12	1,70/2,10	1,70/2,10	6			3,57	21,42
--------	------------	-----------	-----------	---	--	--	------	-------

TABLOR TAMPLARIE INTERIOARA



USA CU ETANSEITATE LA INCENDIU Ei-c 45min. SE PREVEDE SISTEM CU ELECTROMAGNET PENTRU INCHIDERE IN CAZ DE INCENDIU, OPRITOR HIDRAULIC SI BARA DE PANICA

INCHIDERE ETANSA LA FUM
CONSTRUCTIE DIN TABLA DE OTEL GALVANIZAT CU MIEZ TERMOIZOLANT
VOPSITA ELECTROSTATIC CULOAREA GRI ANTRACIT
PREVAZUTA CU GARNITURA DE ETANSARE

IMPORTANT : Cotele de executie se masoara pe santier !
Elementele tabloului de tamplarie sunt privite din exteriorul spatiilor deservite.
Tabloul se citește împreună cu planurile de nivel și fațadele.
Pentru eventualele nelămuriri consultați arhitectul proiectant.

NOTA:
SE VOR RESPECTA SPECIFICATIILE DIN CAIETUL DE SARCINI.

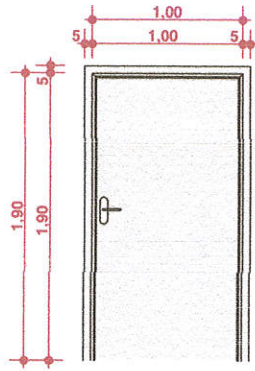
DETALIUL

sc. 1:50

S.C. ATELIERUL ARHITEXT S.R.L.

IND. (indicativ tamplarie)	dimensiuni vitraj L / h cm			numar bucati	numar bucati		suprafata mp	
	gol	tamplarie	usa		total	stanga	dreapta	buc.
Uis 06	1,02/2,12	1,00/ 2,10	1,00/ 2,10	5	2	3	1,90	9,50

OBIECT 4 - USI INTERIOARE

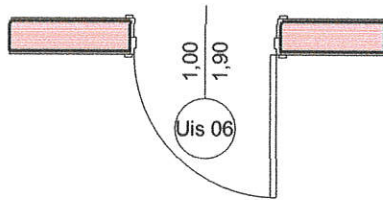


USA CU ETANSEITATE LA INCENDIU Ei-c 60 min.
 INCHIDERE ETANSA LA FUM
 CONSTRUCTIE DIN TABLA DE OTEL GALVANIZAT CU
 MIEZ TERMOIZOLANT
 VOPSITA ELECTROSTATIC CULOAREA GRI ANTRACIT
 PREVAZUTA CU GARNITURA DE ETANSARE



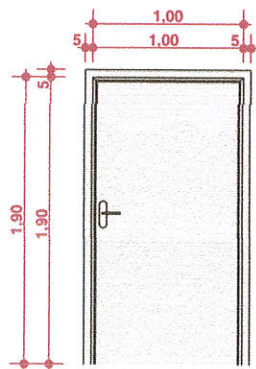
IMPORTANT : Cotele de executie se masoara pe santier !
 Elementele tabloului de tamplarie sunt privite din exteriorul spatiilor deservite.
 Tabloul se citeste impreuna cu planurile de nivel si fatadele. Pentru eventualele nelamuriri consultati arhitectul proiectant.

NOTA:
 SE VOR RESPECTA SPECIFICATIILE DIN CAIETUL DE SARCINI.



Uis 08	1,02/2,12	1,00/ 2,10	1,00/ 2,10	1	1	1,90	1,90
--------	-----------	------------	------------	---	---	------	------

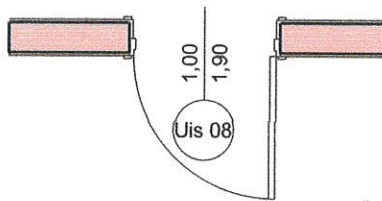
TABLOU TAMPLARIE INTERIOARA



USA CU ETANSEITATE LA INCENDIU Ei-c 90 min.
 INCHIDERE ETANSA LA FUM
 CONSTRUCTIE DIN TABLA DE OTEL GALVANIZAT CU
 MIEZ TERMOIZOLANT
 VOPSITA ELECTROSTATIC CULOAREA GRI ANTRACIT
 PREVAZUTA CU GARNITURA DE ETANSARE

IMPORTANT : Cotele de executie se masoara pe santier !
 Elementele tabloului de tamplarie sunt privite din exteriorul spatiilor deservite.
 Tabloul se citeste impreuna cu planurile de nivel si fatadele. Pentru eventualele nelamuriri consultati arhitectul proiectant.

NOTA:
 SE VOR RESPECTA SPECIFICATIILE DIN CAIETUL DE SARCINI.



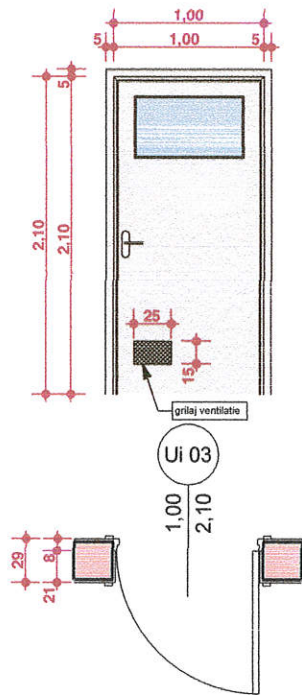
DETALIUL

sc. 1:50

S.C. ATELIERUL ARHITEXT S.R.L.

IND. (indicativ tamplarie)	dimensiuni vitraj L / h cm			numar bucati	numar bucati		suprafata mp	
	gol	tamplarie	usa		total	stanga	dreapta	buc.
Ui 03	1,02/2,12	1,00 / 2,10	1,00 / 2,10	10		10	2,10	21,00

OBIECT 4 - USI INTERIOARE



USI DE INTERIOR FURNIRUITE

TOC MDF FURNIRUIT
FOAIE MOBILA DIN PANOU CELULAR PE BAZA DE
PRODUSE DIN LEMN
FERONERIE: BALAMALE CU CAMASA DE TEFLON
SI BROASCA METALICA
PANOU FIX VITRAT 40X60cm, GEAM SIMPLU
SECURIZAT

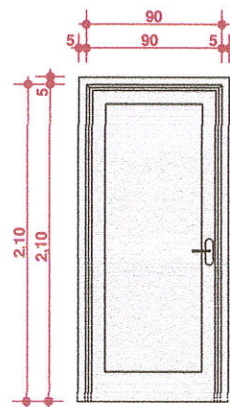
INSPECTORATUL PENTRU
SITUATI DE URGENTA
AL JUDETULUI
TIMIS
VIZAT
spre
NESCIMBARE
09.IUN 2016

IMPORTANT : Cotele de executie se
masoara pe santier !
Elementele tabloului de tamplarie sunt
privite din exteriorul spatiilor deservite.
Tabloul se citeste impreuna cu
planurile de nivel si fatadele. Pentru
eventualele nelamuriri consultati
arhitectul proiectant.

NOTA:
SE VOR RESPECTA SPECIFICATIILE DIN CAIETUL
DE SARCINI.

Ui 04	0,92/2,12	0,90 / 2,10	0,90 / 2,10	3	2	1	1,89	7,56
-------	-----------	-------------	-------------	---	---	---	------	------

TABLON TAMPLARIE INTERIOARA



USI DE INTERIOR FURNIRUITE

TOC MDF FURNIRUIT
FOAIE MOBILA DIN PANOU CELULAR PE BAZA DE
PRODUSE DIN LEMN
FERONERIE: BALAMALE CU CAMASA DE TEFLON
SI BROASCA METALICA

IMPORTANT : Cotele de executie se
masoara pe santier !
Elementele tabloului de tamplarie sunt
privite din exteriorul spatiilor deservite.
Tabloul se citeste impreuna cu
planurile de nivel si fatadele. Pentru
eventualele nelamuriri consultati
arhitectul proiectant.

NOTA:
SE VOR RESPECTA SPECIFICATIILE DIN CAIETUL
DE SARCINI.

DETALIUL

sc. 1:50

S.C. ATELIERUL ARHITEXT S.R.L.