

CONTUL DE EXECUȚIE AL BUCETULUI LOCAL
LA DATA DE 31.12.2021

10-02-2022

Pag. 1 - lei-

Capi- tol	Sub- capi- tol	Pa- ra- gra- ful	Ar- ti- col	Al- ne- at	Denumire indicator	Prevederi bugetare inițiale	Prevederi bugetare definitive	Drepturi constatate		Incasari realizate	Stingeri pe alte cai decat incasari	Drepturi constatate de incasat	
								Total, din care:	din anii precedenti				
A						1	2	3=4+5	4	5	6	7	8-3-6-7
0001	02				TOTAL VENITURI-BUCET LOCAL	1.436.133.980	1.574.559.690	1.454.595.657	307.387.065	1.147.208.592	1.174.999.118		279.596.539
0002					I. VENITURI CURENTE	899.668.780	1.051.051.610	1.309.837.193	306.838.023	1.002.999.170	1.030.732.114		279.105.079
0003					A. VENITURI FISCALE	868.228.340	992.964.540	1.178.256.471	224.090.106	954.166.365	982.319.123		195.937.348
0004					A.1. IMPOZIT PE VENIT, PROFIT SI CASTIGURI DIN CAPITAL	510.775.790	560.676.490	551.997.876		551.997.876	551.997.876		
0300	02				A.1.2. IMPOZIT PE VENIT, PROFIT SI CASTIGURI DIN CAPITAL DE LA PERSOANE FIZICE	510.577.830	560.478.530	551.974.001		551.974.001	551.974.001		
0302					IMPOZIT PE VENIT	4.213.830	4.213.830	4.204.632		4.204.632	4.204.632		
					Impozitul pe veniturile din transferul proprietatilor imobiliare din patrimoniul personal	4.213.830	4.213.830	4.204.632		4.204.632	4.204.632		
0402					COTE SI SUME DEFALCATE DIN IMPOZITUL PE VENIT	506.364.000	556.264.700	547.769.369		547.769.369	547.769.369		
0402	01				Cote defalcate din impozitul pe venit	506.364.000	542.728.000	534.232.669		534.232.669	534.232.669		
06					Sume repartizate pentru finantarea institutiilor de spectacole si concerte		13.536.700	13.536.700		13.536.700	13.536.700		
0500	02				A.1.3 ALTE IMPOZITE PE VENIT, PROFIT SI CASTIGURI DIN CAPITAL	197.960	197.960	23.875		23.875	23.875		
0502					ALTE IMPOZITE PE VENIT, PROFIT SI CASTIGURI DIN CAPITAL	197.960	197.960	23.875		23.875	23.875		
0502	50				Alte impozite pe venit, profit si castiguri din capital	197.960	197.960	23.875		23.875	23.875		
0700	02				A3 IMPOZITE SI TAXE PE PROPRIETATE	173.558.730	180.711.710	298.005.744	157.942.003	140.063.741	182.662.985		115.342.759
0702					IMPOZITE SI TAXE PE PROPRIETATE	173.558.730	180.711.710	298.005.744	157.942.003	140.063.741	182.662.985		115.342.759
01					Impozit si taxa pe cladiri	147.796.740	153.840.229	257.108.008	146.741.917	110.566.091	156.405.072		100.702.936
					Impozit pe cladiri de la persoane								

Capi- tol	Sub- capi- tol	Pa- ra- gra- ful	Ar- ti- col	Al- ne- at	Denumire indicator	Prevederi bugetare initiale	Prevederi bugetare definitive	Drepturi constatate			Incasari realizate	Singeri pe alte cai decat incasari	Drepturi constatate de incasat
								Total, din care:	din anii precedenti	din anul curent			
A					B	1	2	3=4+5	4	5	6	7	8=3-6-7
0702	01	02			fizice	25.298.010	28.012.629	51.022.599	7.723.731	43.298.868	29.012.275		22.010.324
					Impozit si taxa pe cladiri de la persoane juridice	122.498.730	125.827.600	206.085.409	139.018.186	67.067.223	127.392.797		78.692.612
0702	02				Impozit si taxa pe teren	17.021.430	16.820.491	31.276.742	9.641.388	21.635.354	17.045.990		14.230.752
					Impozit pe terenuri de la persoane fizice	7.625.110	7.937.000	13.089.119	2.534.604	10.554.515	8.120.494		4.968.625
0702	02	02			Impozit si taxa pe teren de la persoane juridice	8.945.600	8.430.771	17.418.514	7.015.499	10.403.015	8.592.754		8.823.760
0702	02	03			Impozitul pe terenul extravilan + Restante anii anteriori din impozitul pe terenul agricol	452.720	452.720	769.109	91.285	677.824	332.742		436.367
0702	03				Taxe judiciare de timbru si alte taxe de timbru	6.892.630	7.731.620	8.062.296		8.062.296	8.062.296		
0702	50				Alte impozite si taxe pe proprietate	1.847.930	2.319.370	1.538.698	1.538.698		1.149.627		409.071
1000	02				A4 IMPOZITE SI TAXE PE BUNURI SI SERVICII	179.854.950	244.894.800	321.520.136	66.148.103	255.372.033	240.925.547		80.594.589
1102					SUME DEFALCATE DIN TVA	136.504.500	195.777.700	192.263.080		192.263.080			
					Sume defalcate din taxa pe valoarea adaugata pentru finantarea cheltuielilor descentralizate la nivelul comunelor, oraselor, municipiilor, sectoarelor si Municipiului Bucuresti	95.495.500	95.742.700	94.368.993		94.368.993	94.368.993		
1102	06				Sume defalcate din taxa pe valoarea adaugata pentru echilibrarea bugetelor locale								
1102	09				Sume defalcate din taxa pe valoarea adaugata pentru finantarea invatamantului particular si a	28.000.000	86.819.000	86.819.000		86.819.000	86.819.000		

Capi- tol	Sub- capi- tol	Pa- ra- gra- ful graf	Gru- pa / Titlu col at	Al- ne- at	Denumire indicator	Prevederi bugetare initiale	Prevederi bugetare definitive	Drepturi constatate		Incasari realizate	Singeri pe alte cai decat incasari	Drepturi constatate de incasat	
								Total, din care:	din anii precedenti				
A						1	2	3=4+5	4	5	6	7	8=3-6-7
1202					confesional	13.009.000	13.216.000	11.075.087		11.075.087			
					ALTE IMPOZITE SI TAXE GENERALE PE BUNURI SI SERVICII								
1202	07				Taxe hoteliere	778.720	778.720	41.132	41.132	41.132			
1502					TAXE PE SERVICII SPECIFICE	44.430	44.430	151.932	118.347	33.585			118.347
	01				Impozit pe spectacole			118.347	118.347				118.347
	50				Alte taxe pe servicii specifice	44.430	44.430	33.585		33.585			
1602					TAXE PE UTILIZAREA BUNURILOR, AUTORIZAREA UTILIZARII BUNURILOR SAU PE DESFASURAREA DE ACTIVITATI	42.527.300	48.293.950	129.063.992	66.029.756	63.034.236			80.476.242
1602	02				Impozit pe mijloacele de transport	36.911.330	42.650.370	124.845.513	66.029.756	58.815.757			80.476.242
	01				Impozit pe mijloacele de transport detinute de persoane fizice*)	24.313.590	28.702.610	89.751.553	43.482.497	46.269.056			59.830.266
1602	02				Impozit pe mijloace de transport detinute persoane de juridice*)	12.597.740	13.947.760	35.093.960	22.547.259	12.546.701			20.645.976
1602	03				Taxe si tarife pentru eliberarea de licente si autorizatii de functionare			27.950		27.950			
1602	50				Alte taxe pe utilizarea bunurilor, autorizarea utilizarii bunurilor sau pe desfasurare de activitati	5.615.970	5.615.970	4.190.529		4.190.529			
1800	02				A6. ALTE IMPOZITE SI TAXE FISCALE	4.038.870	6.681.540	6.732.715	6.732.715	6.732.715			
1802					ALTE IMPOZITE SI TAXE FISCALE	4.038.870	6.681.540	6.732.715	6.732.715	6.732.715			
	50				Alte impozite si taxe	4.038.870	6.681.540	6.732.715	6.732.715	6.732.715			
2900	02				C. VENITURI NEFISCALE	31.440.440	58.087.070	131.580.722	82.747.917	48.832.805			83.167.731
3000					C1. VENITURI DIN PROPRIETATE	14.145.220	14.796.220	97.436.823	82.669.739	14.767.084			82.106.882
3002					VENITURI DIN PROPRIETATE	14.145.220	14.796.220	97.436.823	82.669.739	14.767.084			82.106.882

Capi- tot	Sub- capitol	Pa- ra- graf	Gru- pa/ Titlu	Aii- ne- at	Denumire indicator	Prevederi bugetare initiale	Prevederi bugetare definitive	Drepturi constatate		Incasari realizate	Singeri pe alte cai decat incasari	Drepturi constatate de incasat	
								Total, din care:	din anii precedenti				
A						I	2	3=4+5	4	5	6	7	8=3-6-7
3502	01	02			B aplicate potrivit dispozitiilor legale Venituri din amenzi si alte sanctiuni aplicate de catre alte institutii de specialitate Penalitati pentru nedepunere sau depunere cu intarziere declaratiei de impozite si taxe Alte amenzi, penalitati si confiscari DIVERSE VENITURI Taxe speciale Venituri din ajutoare de stat recuperate Venituri din recuperarea cheltuielilor efectuate in cursul procesului de executare sifita Taxa de reabilitare termica Alte venituri TRANSFERURI VOLUNTARE, ALTELE DECAT SUBVENTIILE Varsaminte din sectiunea de functionare pentru finantarea sectiunii de dezvoltare a bugetului local(cu semnul minus) Varsaminte din sectiunea de functionare Alte transferuri voluntare II. VENITURI DIN CAPITAL VENITURI DIN VALORIFICAREA UNOR BUNURI Venituri din valorificarea unor bunuri	10.598.110	13.636.190	14.793.141	77.102	14.716.039	14.770.530		22.591
3502	02					10.598.110	13.636.190	14.793.141	77.102	14.716.039	14.770.530		22.591
3502	50					72.650	72.650	1.076	1.076				1.076
3602	06					37.487	37.487	37.487	37.487		37.487		37.487
	11					5.385.360	25.943.220	16.618.716	16.618.716	16.618.716	15.581.534		1.037.182
	14					2.646.520	3.311.170	3.817.637	3.817.637	3.817.637	3.282.321		535.316
3602	23						6.480	7.712	7.712	7.712			
3702	50					2.738.840	21.911.590	11.507.742	11.507.742	11.507.742	11.507.742		501.866
3702	03						1.215.000	1.215.000	1.215.000	1.215.000	1.215.000		
3702	04					-99.136.840	-146.308.220	-146.308.220	-146.308.220	-146.308.220	-146.308.220		
5900	02					99.136.840	146.308.220	146.308.220	146.308.220	146.308.220	146.308.220		
3902	01					190.690	675.720	883.460	549.042	334.418	392.000		491.460
						190.690	675.720	883.460	549.042	334.418	392.000		491.460

Capi- tol	Sub- capi- tol	Pa- ra- gra- ful	Gr- pa / Titlu col at	Ali- ne- at	Denumire indicator	Prevederi bugetare initiale	Prevederi bugetare definitive	Drepturi constatate			Incasari realizate	Singeri pe alte cai decat incasari	Drepturi constatate de incasat
								Total, din care:	din anii precedenti	din anul curent			
A					B	I	2	3=4+5	4	5	6	7	8=3-6-7
4202	16	01			investitiilor in sanatate Subventii de la bugetul de stat catre bugetele locale pentru finantarea aparaturii medicale si echipamentelor de comunicatii in urgenta in sanatate Subventii de la bugetul de stat catre bugetele locale necesare sustinerii derularii proiectelor finantate din fonduri externe nerambursabile(FEN) postaderare		15.166.000	13.382.193		13.382.193	13.382.193		
4202	34				Subventii pentru acordarea ajutorului pentru incalzirea locuintei si a suplimentului pentru energie alocate pentru consumul de combustibili solizi si/sau petrolieri	37.879.270	37.879.270						
4202	40				Subventii de la bugetul de stat catre bugetele locale pentru realizarea obiectivelor de investitii in turism		229.920	229.920		229.920	229.920		
4202	41				Subventii de la bugetul de stat pentru finantarea sanatatii	57.955.000	57.955.000						
4202	51				Subventii primite de la bugetul de stat pentru finantarea unor programe de interes national	17.540.000	17.540.000			12.989.232	12.989.232		
4202	51	02			Subventii primite de la bugetul de stat pentru finantarea unor programe de interes national, destinate sectiunii	156.054.180	156.054.180						

Capi- tot	Sub- capitol	Pa- ra- graf	Gru- pa / Titlu col	Al- ne- at	Denumire indicator	Prevederi bugetare initiale	Prevederi bugetare definitive	Drepturi constatate		Incasari realizate	Stingeri pe alte cai decat incasari	Drepturi constatate de incasat	
								Total, din care:	din anii precedenti				
A					B	1	2	3=4+5	4	5	6	7	8=3-6-7
4202	65				de dezvoltare a bugetului local	156.054.180	156.054.180						
4202	69				Finantarea Programului National de Dezvoltare Locala	2.159.530	2.159.530	1.133.006		1.133.006			
4202	79				Subventii de la bugetul de stat catre bugetele locale necesare sustinerii derularii proiectelor finantate din fonduri externe nerambursabile (FEN) postadcrare, aferente perioadei de programare 2014-2020	1.447.450	21.981.900	12.831.703		12.831.703			
4202	79	02			Subventii pentru finantarea liceelor tehnologice cu profil preponderent agricol	123.680	300.010	123.672		123.672			
4302					Subventii pentru finantarea liceelor tehnologice cu profil preponderent agricol, pentru sectiunea de dezvoltare	123.680	300.010	123.672		123.672			
44					SUBVENTII DE LA ALTE ADMINISTRATII			57.834		57.834			
4602					Sume alocate din sumele obtinute in urma scoaterii la licitatie a certificatelor de emisii de gaze cu efect de sera pentru finantarea proiectelor de investitii			57.834		57.834			
4802					ALTE SUME PRIMITE DE LA UE			6.063.955		6.063.955			
					Alte sume primite din fonduri de la Uniunea Europeana pentru programele operationale finantate din cadrul financiar 2014-2020			6.063.955		6.063.955			
					SUME PRIMITE DE LA UE/ALTI DONATORI IN			6.063.955		6.063.955			

Capi- tot	Sub- capitole	Pa- ra- graf	Pa- ra- gra- ful	Ar- ti- col	Ali- ne- at	Denumire indicator	Prevederi bugetare initiale	Prevederi bugetare definitive	Drepturi constatate			Incasari realizate	Stingeri pe alte cai decat incasari	Drepturi constatate de incasat
									Total, din care:	din anii precedenti	din anul curent			
A						B	1	2	3-4+5	4	5	6	7	8=3-6-7
						CONTUL PLATILOR EFECTUATE SI PREFINANȚARI AFERENTE CADRULUI FINANCIAR 2014-2020								
4802	01					Fondul European de Dezvoltare Regionala(FEDR)	260.152.750	210.603.600	97.050.415	97.050.415	97.050.415	97.050.415		
						Sume primite in contul platilor efectuate in anul curent	247.267.760	95.930.940	36.233.115	36.233.115	36.233.115	36.233.115		
4802	01	01				Sume primite in contul platilor efectuate in anii anteriori	238.109.010	40.666.380	675.031	675.031	675.031	675.031		
4802	01	02				Prefinantare	10.750	20.236.000	529.489	529.489	529.489	529.489		
4802	01	03				Fondul Social European(FSE)	9.148.000	35.028.560	35.028.595	35.028.595	35.028.595	35.028.595		
						Sume primite in contul platilor efectuate in anul curent	59.560	28.859.510	1.496.660	1.496.660	1.496.660	1.496.660		
4802	02	02				Sume primite in contul platilor efectuate in anii anteriori		28.125.470	468.048	468.048	468.048	468.048		
4802	02	03				Prefinantare	59.560	760	2.960	2.960	2.960	2.960		
						Sume primite in contul platilor efectuate in anul curent	12.519.930	84.395.950	57.803.406	57.803.406	57.803.406	57.803.406		
4802	03	02				Sume primite in contul platilor efectuate in anii anteriori	16.940	16.940	16.944	16.944	16.944	16.944		
4802	03	03				Prefinantare	12.502.990	57.832.276	48.832.273	48.832.273	48.832.273	48.832.273		
						Sume primite in contul platilor efectuate in anul curent	305.700	1.417.200	1.517.234	1.517.234	1.517.234	1.517.234		
4802	11	01				Instrumentul de Asisenta pentru Preaderare (IPA II)		65.310	65.307	65.307	65.307	65.307		
4802	11	02				Sume primite in contul platilor efectuate in anii anteriori	22.130	67.630	67.626	67.626	67.626	67.626		


Capi- tol	Sub- capi- tol	Pa- ra- graf	Pa- ra- titlu	Ar- ti- col	Al- ne- at	Denumire indicator	Prevederi bugetare initiale	Prevederi bugetare definitive	Drepturi constatate			Incasari realizate	Singeri pe alte cai decat incasari	Drepturi constatate de incasat
									Total, din care:	din anii precedenti	din anul curent			
						B	1	2	3=4+5	4	5	6	7	8-3-6-7
							283.570	1.284.260	1.384.301			1.384.301		
4802	11	03				Prefinantare								

DIRECTOR ECONOMIC,
STELIANA STANCIU

SEF SERVICIU BUDGET,
RAMONA RADU

PRIMAR,

DOMINIC FEITZ



CONTUL DE EXECUTIE AL BUGETULUI LOCAL - VENITURI
 SECTIUNEA DE FUNCTIONARE
 31122021

Capi- tol	Sub- capi- tol	Pa- ra- graf	Pa- ra- graf Titlu col at	Alti- ne- at	Denumire indicator	Prevederi bugetare initiale	Prevederi bugetare definitive	Drepturi constatate			Incasari realizate	Stingeri pe alte cai decat incasari	Drepturi constatate de incasat
								Total, din care:	din anii precedenti	din anul curent			
A						1	2	3-4+5	4	5	6	7	8-3-6-7
0001	02				B	818.071.940	921.903.310	1.175.569.432	306.838.023	868.731.409	896.966.219		278.603.213
					TOTAL VENITURI-BUGET LOCAL								
0002					I. VENITURI CURENTE	800.531.940	904.133.390	1.162.350.280	306.838.023	855.512.257	883.747.067		278.603.213
0003					A. VENITURI FISCALE	868.228.340	992.964.540	1.178.256.471	224.090.106	954.166.365	982.319.123		195.937.348
0004					A1. IMPOZIT PE VENIT, PROFIT SI CASTIGURI DIN CAPITAL	510.775.790	560.676.490	551.997.876		551.997.876	551.997.876		
0300					A1.2 IMPOZIT PE VENIT, PROFIT SI CASTIGURI DIN CAPITAL DE LA PERSOANE FIZICE	510.577.830	560.478.530	551.974.001		551.974.001	551.974.001		
0302					IMPOZIT PE VENIT	4.213.830	4.213.830	4.204.632		4.204.632	4.204.632		
18					Impozitul pe veniturile din transferul proprietatilor imobiliare din patrimoniul personal	4.213.830	4.213.830	4.204.632		4.204.632	4.204.632		
0402					COTE SI SUME DEFALCATE DIN IMPOZITUL PE VENIT	506.364.060	556.264.700	547.769.369		547.769.369	547.769.369		
01					Cote defalcate din impozitul pe venit	506.364.060	542.728.000	534.232.669		534.232.669	534.232.669		
06					Sume repartizate pentru finantarea institutiilor de spectacole si concerte								
0500	02				A1.3 ALTE IMPOZITE PE VENIT, PROFIT SI CASTIGURI DIN CAPITAL	197.960	197.960	23.875		23.875	23.875		
0502					ALTE IMPOZITE PE VENIT, PROFIT SI CASTIGURI DIN CAPITAL	197.960	197.960	23.875		23.875	23.875		
50					Alte impozite pe venit, profit si castiguri din capital	197.960	197.960	23.875		23.875	23.875		
0700	02				A3 IMPOZITE SI TAXE PE PROPRIETATE	175.558.730	180.711.710	298.005.744	157.942.003	140.063.741	182.662.985		115.342.759
0702					IMPOZITE SI TAXE PE PROPRIETATE	175.558.730	180.711.710	298.005.744	157.942.003	140.063.741	182.662.985		115.342.759
01					Impozit si taxa pe cladiri	147.796.740	153.840.229	257.108.008	146.741.917	110.366.091	156.405.072		100.702.956
					Impozit pe cladiri de la persoane								

Capi- tol	Sub- capi- tol	Pa- ra- gra- ful	Ar- ti- col	Al- te	Denumire indicator	Prevederi bugetare initiale	Prevederi bugetare definitive	Drepturi constatate			Incasari realizate	Singeri pe alte cai decat incasari	Drepturi constatate de incasat
								Total, din care:	din anii precedenti	din anul curent			
A					B	1	2	3=4+5	4	5	6	7	8=3-6-7
0702	01				fizice	25.298.010	28.012.629	51.022.599	7.723.731	43.298.868	29.012.275		22.010.324
	02				Impozit si taxa pe cladiri de la persoane juridice	122.498.730	125.827.600	206.085.409	139.018.186	67.067.223	127.392.797		78.692.612
	02				Impozit si taxa pe teren	17.021.430	16.820.491	31.276.742	9.641.388	21.635.354	17.045.990		14.230.752
	01				Impozit pe terenuri de la persoane fizice	7.625.110	7.937.000	13.089.119	2.534.604	10.554.515	8.120.494		4.968.625
	02				Impozit si taxa pe teren de la persoane juridice	8.943.600	8.430.771	17.418.514	7.015.499	10.403.015	8.592.754		8.823.760
	03				Impozitul pe terenul extravilan + Restante arii anteriori din impozitul pe terenul agricol	452.720	452.720	769.109	91.285	677.824	332.742		436.367
	03				Taxe judiciare de timbru si alte taxe de timbru	6.892.630	7.731.620	8.062.296		8.062.296	8.062.296		
	50				Alte impozite si taxe pe proprietate	1.847.930	2.319.370	1.558.698	1.558.698		1.149.627		409.071
1000	02				A4 IMPOZITE SI TAXE PE BUNURI SI SERVICII	179.854.950	244.894.800	321.520.136	66.148.103	255.372.033	240.925.547		80.594.589
1102					SUME DEFALCATE DIN TVA	136.304.500	195.777.700	192.263.080		192.263.080	192.263.080		
	02				Sume defalcate din taxa pe valoarea adaugata pentru finantarea cheltuielilor descentralizate la nivelul comunelor, oraselor, municipiilor, sectoarelor si Municipiului Bucuresti	95.495.500	95.742.700	94.368.993		94.368.993	94.368.993		
	06				Sume defalcate din taxa pe valoarea adaugata pentru echilibrarea bugetelor locale								
	09				Sume defalcate din taxa pe valoarea adaugata pentru finantarea invatamantului particular si a	28.000.000	86.819.000	86.819.000		86.819.000	86.819.000		

Capi- tol	Sub- capi- tol	Pa- ra- gra- ful	Ar- ti- col	Denumire indicator	Prevederi bugetare initiale	Prevederi bugetare definitive	Drepturi constatate		Incasari realizate	Stingeri pe alte cai decat incasari	Drepturi constatate de incasat	
							Total, din care:	din anii precedenti				
A					1	2	3=4+5	4	5	6	7	8=3-6-7
1102	09			confesional	13.009.000	13.216.000	11.075.087		11.075.087	11.075.087		
1202				ALTE IMPOZITE SI TAXE GENERALE PE BUNURI SI SERVICII	778.720	778.720	41.132		41.132	41.132		
	07			Taxe hoteliere	778.720	778.720	41.132		41.132	41.132		
1502				TAXE PE SERVICII SPECIFICE	44.430	44.430	151.932	118.347	33.585	33.585		118.347
	01			Impozit pe spectacole				118.347				118.347
	50			Alte taxe pe servicii specifice	44.430	44.430	33.585		33.585	33.585		118.347
1602				TAXE PE UTILIZAREA BUNURILOR, AUTORIZAREA UTILIZARII BUNURILOR SAU PE DESFASURAREA DE ACTIVITATI	42.527.300	48.293.950	129.063.992	66.029.756	63.034.236	48.587.750		80.476.242
	02			Impozit pe mijloacele de transport	36.911.330	42.650.370	124.845.513	66.029.756	58.815.757	44.369.271		80.476.242
	01			Impozit pe mijloacele de transport detinute de persoane fizice*)	24.313.590	28.702.610	89.751.553	43.482.497	46.269.056	29.921.287		59.830.266
	02			Impozit pe mijloace de transport detinute persoane de juridice*)	12.597.740	13.947.760	35.093.960	22.547.259	12.546.701	14.447.984		20.645.976
03				Taxe si tarife pentru eliberarea de licente si autorizatii de functionare		27.610	27.950		27.950	27.950		
50				Alte taxe pe utilizarea bunurilor, autorizarea utilizarii bunurilor sau pe desfasurare de activitati	5.615.970	5.615.970	4.190.529		4.190.529	4.190.529		
1800-02				AG. ALTE IMPOZITE SI TAXE FISCALE	4.038.870	6.681.540	6.732.715		6.732.715	6.732.715		
1802				ALTE IMPOZITE SI TAXE FISCALE	4.038.870	6.681.540	6.732.715		6.732.715	6.732.715		
	50			Alte impozite si taxe	4.038.870	6.681.540	6.732.715		6.732.715	6.732.715		
2900-02				C. VENITURI NEFISCALE	-67.696.400	-88.831.150	-15.906.191	82.747.917	-98.654.108	-98.572.056		82.665.865
3000				C1. VENITURI DIN PROPRIETATE	14.145.220	14.796.220	97.456.823	82.669.739	14.767.084	15.329.941		82.106.882
3002				VENITURI DIN PROPRIETATE	14.145.220	14.796.220	97.456.823	82.669.739	14.767.084	15.329.941		82.106.882

Capi- tol	Sub- capitol graf	Pa- ra- gra- ful	Ar- ti- col	Ali- ne- at	Denumire indicator	Prevederi bugetare initiale	Prevederi bugetare definitive	Drepturi constatate		Incasari realizate	Stingeri pe alte cai decat incasari	Drepturi constatate de incasat	
								Total, din care:	din anii precedenti				
A						1	2	3=4+5	4	5	6	7	8=3-6-7
4202	34				B pentru incalzirea locuintei si a suplimentului pentru energie alocate pentru consumul de combustibili solizi si/sau petrolieri	17.540.000	229.920	229.920	4	229.920	229.920	7	8=3-6-7
41					Subventii de la bugetul de stat pentru finantarea sanatatii	17.540.000	17.540.000	12.989.232		12.989.232	12.989.232		

PREIMAR,
DOMINIC FRITZ

ROMANIA

* MUNICIPIUL
TIMISOARA *

JUDETUL TIMIS

DIRECTOR
STELIANA STANCIU

SEF SERVICIU BUCSET,
RAMONA RADU

CONTUL DE EXECUTIE AL BUGETULUI LOCAL - VENITURI
SECTIUNEA DE DEZVOLTARE
31122021

Pag. 1 -lei-

Capi- tot	Sub- capi- tot	Pa- ra- graf	Ar- ti- col	Ali- ne- at	Denumire indicator	Prevederi bugetare initiale	Prevederi bugetare definitive	Drepturi constatate		Incasari realizate	Singeri pe alte cai decat incasari	Drepturi constatate de incasat	
								Total, din care:	din anii precedenti				
A						1	2	3=4+5	4	5	6	7	8=3-6-7
0001	02				TOTAL VENITURI-BUGET LOCAL	618.062.040	652.656.380	279.026.225	549.042	278.477.183	278.032.899		993.326
0002					I. VENITURI CURENTE	99.136.840	146.918.220	147.486.913		147.486.913	146.985.047		501.866
2900					C. VENITURI NEFISCALE	99.136.840	146.918.220	147.486.913		147.486.913	146.985.047		501.866
3300					C2. VANZARI DE BUNURI SI SERVICII	99.136.840	146.918.220	147.486.913		147.486.913	146.985.047		501.866
3602					DIVERSE VENITURI		610.000	1.178.693		1.178.693	676.827		501.866
	23				Taxa de reabilitare termica		610.000	1.178.693		1.178.693	676.827		501.866
3702					TRANSFERURI VOLUNTARE, ALTELE DECAT SUBVENTIILE	99.136.840	146.308.220	146.308.220		146.308.220	146.308.220		
04					Varsaminte din sectiunea de functionare	99.136.840	146.308.220	146.308.220		146.308.220	146.308.220		
3900	02				II. VENITURI DIN CAPITAL	190.690	675.720	883.460	549.042	334.418	392.000		491.460
3902					VENITURI DIN VALORIFICAREA UNOR BUNURI	190.690	675.720	883.460	549.042	334.418	392.000		491.460
	01				Venituri din valorificarea unor bunuri ale institutiilor publice	220	7.510	7.519		7.519	7.519		
	03				Venituri din vanzarea locuintelor construite din fondurile statului	179.230	554.710	421.653		421.653	269.039		152.614
	07				Venituri din vanzarea unor bunuri aparținând domeniului privat al statului sau al unitatilor administrative- teritoriale	11.240	102.800	443.579	549.042	-105.463	104.733		338.846
	10				Depozite speciale pentru constructii de locuinte		10.700	10.709		10.709	10.709		
4000	02				III OPERATIUNI FINANCIARE			12.774		12.774	12.774		
4002					INCASARI DIN RAMBURSAREA IMPRUMUTURILOR ACORDATE			12.774		12.774	12.774		
	16				Sume primite in cadrul mecanismului decontarii cererilor de piata			12.774		12.774	12.774		

Capi- tol	Sub- capi- tol	Pa- ra- gra- ful	Ar- ti- col	Ali- ne- at	Denumire indicator	Prevederi bugetare initiale	Prevederi bugetare definitive	Drepturi constatate		Incasari realizate	Stingeri pe alte cai decat incasari	Drepturi constatate de incasat	
								Total, din care:	din anii precedenti				
A					B	1	2	3=4+5	4	5	6	7	8=3-6-7
4202	51				pentru finantarea unor programe de interes national	156.054.180	156.054.180						
	02				Subventii primite de la bugetul de stat pentru finantarea unor programe de interes national, destinate sectiunii de dezvoltare a bugetului local	156.054.180	156.054.180						
	65				Finantarea Programului National de Dezvoltare Locala	2.159.530	2.159.530	1.133.006		1.133.006			
	69				Subventii de la bugetul de stat catre bugetele locale necesare sustinerii derularii proiectelor finantate din fonduri externe nerambursabile (FEN) postaderare, aferente perioadei de programare 2014-2020	1.447.450	21.981.900	12.831.703		12.831.703			
	79				Subventii pentru finantarea liceelor tehnologice cu profil preponderent agricol	123.680	300.010	123.672		123.672			
	02				Subventii pentru finantarea liceelor tehnologice cu profil preponderent agricol, pentru sectiunea de dezvoltare	123.680	300.010	123.672		123.672			
4302					SUBVENTII DE LA ALTE ADMINISTRATII			57.834		57.834			
	44				Sume alocate din sursele obtinute in urma scoaterii la licitatie a certificatelor de emisii de gaze cu efect de sera pentru finantarea proiectelor de investitii			57.834		57.834			
4602					ALTE SUME PRIMITE DE LA UE			6.063.955		6.063.955			

Capi- tot	Sub- capi- tot	Pa- ra- gra- ful	Ar- ti- col	Ali- ne- at	Denumire indicator	Prevederi bugetare initiale	Prevederi bugetare definitive	Drepturi constatate		Incasari realizate	Stingeri pe alte cai decat incasari	Drepturi constatate de incasat	
								Total, din care:	din anii precedenti				
A						1	2	3=4+5	4	5	6	7	8=3-6-7
4802	11				B	305.700	1.417.200	1.517.234	4	1.517.234	6	7	8=3-6-7
					(PA II)								
	01				Sume primite in contul platilor efectuate in anul curent	65.310	65.307	65.307		65.307			
	02				Sume primite in contul platilor efectuate in anii anteriori	22.130	67.630	67.626		67.626			
	03				Prefinantare	283.570	1.284.260	1.384.301		1.384.301			

PRIMAR,

DOMINIC
R. MANIATZ* MUNICIPIUL
TIMIȘOARA *

JUDETUL TIMIȘ

DIRECTOR ECONOMIC,

STELIANA
CĂPĂNCIUȘEF SERVICIU BUGET,
RAMONA RADU

Capi- tol	Sub- capi- tol	Pa- ra- graf	Gru- pa / Titlu	Ar- ti- col	Ali- ne- at	Denumire indicator	Credite de angajament		Credite bugetare		Angajamente legale	Plati efectuate	Angajamente legale de platit	Cheltuieli efective	
							initiale	definitive	initiale	definitive					
A						B	1	2	3	4	5	6	7	8-6-7	9
5002						TOTAL CHELTUIELI			1.438.793.510	1.577.219.220	1.196.757.557	1.142.094.629	54.662.928	769.392.658	
5100	02					Partea I-a SERVICIIL PUBLICE GENERALE			128.654.020	114.764.020	105.849.729	105.849.729		96.827.154	
5102						AUTORITATI PUBLICE SI ACTIUNI EXTERNE			113.971.680	104.071.680	95.836.296	95.836.296		87.143.434	
	01					Autoritati executive si legislative			113.971.680	104.071.680	95.836.296	95.836.296		87.143.434	
	03					Autoritati executive			113.971.680	104.071.680	95.836.296	95.836.296		87.143.434	
5402						ALTE SERVICII PUBLICE GENERALE			2.895.900	355.900	355.886	355.886			
	05					Fond de rezerva bugetara la dispozitia autoritatilor locale			2.540.000						
5402	50					Alte servicii publice generale			355.900	355.900	355.886	355.886			
5502						TRANZACTII PRIVIND DA TORIA PUBLICA SI IMPRUMUTURI			11.786.440	10.536.440	9.657.547	9.657.547		9.683.720	
6000	02					Partea II-a APARARE, ORDINE PUBLICA SI SIGURANTA NATIONALA			37.393.510	34.481.990	32.137.703	32.137.703		32.920.592	
6102						ORDINE PUBLICA SI SIGURANTA NATIONALA			37.393.510	34.481.990	32.137.703	32.137.703		32.920.592	
	03					Ordine publica			36.333.780	33.944.450	31.886.646	31.886.646		31.792.994	
	04					Politie comunitara			36.333.780	33.944.450	31.886.646	31.886.646		31.792.994	
	05					Protectie civila si protectia contra incendierilor (protectie civila nonmilitara)			1.059.730	537.540	251.057	251.057		1.127.398	
6500	02					Partea III-a CHELTUIELI SOCIAL-CULTURALE			628.106.500	646.651.150	435.164.309	422.423.097	12.741.212	306.786.496	
6502						INVATAMANT			168.158.970	169.028.410	117.567.545	109.505.919	8.063.626	64.589.201	
	03					Invatamant prescolar si primar			17.257.410	17.868.110	15.065.162	15.009.952	55.210	11.259.070	
	01					Invatamant prescolar			14.825.840	15.506.540	12.846.420	12.791.210	55.210	8.997.001	
	02					Invatamant primar			2.431.570	2.361.570	2.218.742	2.218.742		2.262.069	
	04					Invatamant secundar			150.870.560	151.129.300	102.472.367	94.463.951	8.008.416	55.305.415	
	01					Invatamant secundar inferior			39.083.750	36.700.845	18.349.904	18.313.522	36.382	14.201.160	

Capi- tol	Sub- capi- tol	Pa- ra- graf	Ar- ti- col	Ali- ne- at	Denumire indicator	Credite de angajament		Credite bugetare		Angajamente legale	Plati efectuate	Angajamente legale de platit	Cheltuieli efective	
						initiale	definitive	initiale	definitive					
						1	2	3	4	5	6	7	8-6-7	9
6502	02				B	Invatamant secundar superior				84.122.463	76.150.429	7.972.034	39.104.255	
	05					Invatamant postliceal	111.786.830	114.428.455	31.000	30.016	30.016		24.716	
6602	06					SANATATE	81.401.950	102.095.030	102.095.030	59.838.359	59.838.359		27.729.270	
	06					Servicii medicale in unitati sanitare cu paturi	65.223.680	85.958.540	85.958.540	44.818.559	44.818.559		13.082.743	
6602	06	01				Spitale generale	65.223.680	85.958.540	85.958.540	44.818.559	44.818.559		13.082.743	
	08					Servicii de sanatate publica	16.178.270	16.136.490	16.136.490	15.019.800	15.019.800		14.646.527	
6702	03					CULTURA, RECREERE SI RELIGIE	224.853.490	230.865.010	230.865.010	140.044.020	140.044.020	3.214.158	99.281.047	
	03					Servicii culturale	141.814.370	146.058.110	146.058.110	68.110.774	68.110.774	2.570.360	43.955.481	
	04					Instituti publice de spectacole si concerte	130.023.800	133.014.290	133.014.290	55.309.540	55.309.540	2.570.360	35.860.272	
6702	03	06				Casa de cultura	11.790.370	13.043.820	13.043.820	12.801.234	12.801.234		8.095.209	
	05					Servicii recreative si sportive	68.479.120	70.127.000	70.127.000	60.572.839	60.572.839	113.383	44.620.358	
	01					Sport	21.971.520	19.719.400	19.719.400	16.694.883	16.694.883		14.108.630	
	02					Tineret							1.476	
	03					Intretinere gradini publice, parcuri zone verzi, baze sportive si de agrement	46.507.600	50.407.600	50.407.600	43.877.956	43.877.956	113.383	50.510.232	
6702	06					Servicii religioase	2.200.060	2.200.060	2.200.060	1.016.284	1.016.284		507.027	
	50					Alte servicii in domeniile culturii, recreerii si religiei	12.360.000	12.479.900	12.479.900	10.344.123	10.344.123	530.415	10.198.201	
6802	06					ASIGURARI SI ASISTENTA SOCIALA	153.692.090	144.662.700	144.662.700	117.714.385	117.714.385	1.463.428	115.186.978	
	04					Asistenta acordata persoanelor in varsta	9.126.740	8.830.040	8.830.040	7.553.611	7.553.611	134.980	7.404.339	
	05					Asistenta sociala in caz de boli si invaliditati	84.344.930	78.651.580	78.651.580	74.492.614	74.492.614		74.334.490	
6802	05	02				Asistenta sociala in caz de invaliditate	84.344.930	78.651.580	78.651.580	74.492.614	74.492.614	564.383	74.334.490	
	06					Asistenta sociala pentru familie si						564.383	74.334.490	

Capi- fol	Sub- capit- ol	Pa- ra- graf	Gru- ps / Titlu	Ar- ti- col	Ali- ne- at	Denumire indicator	Credite de angajament		Credite bugetare		Angajamente bugetare	Angajamente legale	Plati efectuate	Angajamente legale de platit	Cheltuieli efective
							initiale	definitive	initiale	definitive					
						B	1	2	3	4	5	6	7	8-6-7	9
6802	11					copii			2.883.000	2.816.500	2.573.209	2.573.209	2.271.470	101.739	2.444.941
	15					Crese			24.036.720	21.778.400	7.845.428	7.845.428	7.845.428		8.076.021
						Prevenirea excluderii sociale			33.300.700	32.586.380	25.449.523	25.449.523	24.787.197	662.326	22.927.187
	01					Ajutor social			21.172.170	20.246.490	14.995.202	14.995.202	14.831.432	163.770	13.772.295
	02					Cantine de ajutor social			12.128.530	12.339.890	10.454.321	10.454.321	9.955.765	498.556	9.154.892
7000	02					Partea IV-a SERVICII SI DEZVOLTARE PUBLICA, LOCUINTE, MEDIU SI APE LOCUINTE, SERVICII SI DEZVOLTARE PUBLICA			189.564.210	189.086.620	92.591.481	92.591.481	90.425.859	2.165.642	73.214.581
7002	03					Locuinte			134.149.100	137.505.060	47.773.179	47.773.179	47.416.337	356.842	39.021.504
	01					Dezvoltarea sistemului de locuinte			85.719.930	83.537.530	2.866.429	2.866.429	2.864.276	2.153	11.787.917
	30					Alte cheltuieli in domeniul locuintelor			85.719.930	83.537.530	2.866.429	2.866.429	2.864.276	2.153	443.679
	05					Alimentare cu apa si amenajari hidrotehnice			3.885.410	4.284.410	3.418.705	3.418.705	3.180.974	237.731	11.344.238
	01					Alimentare cu apa			3.885.410	4.284.410	3.418.705	3.418.705	3.180.974	237.731	2.851.860
	06					Iluminat public si electrificari			16.055.750	21.659.750	17.511.535	17.511.535	17.311.535		13.973.131
	50					Alte servicii in domeniile locuintelor, serviciilor si dezvoltarii comunale			28.488.010	28.023.370	24.176.510	24.176.510	24.059.552	116.958	10.408.596
7402						PROTECTIA MEDIULUI			55.415.110	51.581.560	44.818.302	44.818.302	43.009.502	1.808.800	34.193.077
	03					Reducerea si controlul poluarii			4.228.430	4.094.880	2.007.860	2.007.860	199.060	1.808.800	69.682
	05					Salubritate si gestiunea deseurilor			50.486.680	46.786.680	42.810.442	42.810.442	42.810.442		34.123.395
	01					Salubritate			42.938.970	38.413.560	35.484.525	35.484.525	35.484.525		28.565.470
	02					Colectarea, tratarea si distrugerea deseurilor			7.547.710	8.373.320	7.325.917	7.325.917	7.325.917		5.557.925
7402	06					Canalizarea si tratarea apelor reziduale			700.000	700.000					
8000	02					Partea V-a ACTIUNI ECONOMICE			455.075.270	592.235.440	531.014.335	531.014.335	491.258.261	39.756.074	259.644.035
8002						ACTIUNI GENERALE ECONOMICE, SI DE MUNCA				33.000					

Capi- tol	Sub- capi- tol	Pa- ra- graf	Gru- pa / Titlu	Ar- ti- col	Ali- ne- at	Denumire indicator	Credite de angajament		Credite bugetare		Angajamente legale bugetare	Angajamente legale	Plati efectuate	Angajamente legale de platit	Cheltuieli efective
							initiale	definitive	initiale	definitive					
			A			B	1	2	3	4	5	6	7	8-6-7	9
8002	01	10				Actiuni generale economice si comerciale Programa de dezvoltare regionala si sociala			188.501.300	288.500.460	283.377.405	283.377.405	281.567.718	1.809.687	158.033.886
8102	06					COMBUSTIBILI SI ENERGIE			188.501.300	288.500.460	283.377.405	283.377.405	281.567.718	1.809.687	158.033.886
8402	03					TRANSPORTURI			266.573.970	303.701.980	247.636.930	247.636.930	209.690.543	37.946.387	101.610.149
						Transport rutier			266.573.970	303.701.980	247.636.930	247.636.930	209.690.543	37.946.387	101.610.149
						Draumuri si poduri			21.459.430	7.809.430	3.341.503	3.341.503	3.341.503		
						Transport in comun			133.312.510	161.096.010	130.384.421	130.384.421	116.219.931	14.164.400	68.487.316
						Strazi			111.802.030	134.796.540	113.911.006	113.911.006	90.129.109	23.781.897	33.122.833

Capi- tol	Sub- capi- tol	Pa- ra- graf	Gru- pa / Titlu	Al- ne- at	Denumire indicator	Credite de angajament		Credite bugetare				Angajamente legale	Plati efectuate	Angajamente legale de platit	Cheltuieli efective
						initiale	definitive	initiale	definitive	5	6				
			A		B	1	2	3	4	5	6	7	8-6-7	9	
5002					TOTAL CHELTUIELI			1.438.793.510	1.577.219.220	1.196.757.557	1.196.757.557	1.142.094.629	54.662.928	769.392.658	
	01				CHELTUIELI CURENTE			1.105.395.310	1.239.883.470	1.007.727.547	1.007.727.547	998.761.612	8.965.935	745.369.762	
	10				TITLUL I CHELTUIELI DE PERSONAL			235.881.220	209.563.060	202.426.885	202.426.885	202.426.885		201.405.469	
	20				TITLUL II BUNURI SI SERVICII			282.362.286	297.567.280	275.232.383	275.232.383	271.956.293	1.276.090	207.184.713	
	30				TITLUL III DOBANZI			11.786.440	10.336.440	9.657.547	9.657.547	9.657.547		9.683.720	
	40				TITLUL IV SUBVENTII			170.000.000	282.262.520	282.154.377	282.154.377	282.154.377		225.085.501	
	50				TITLUL V FONDURI DE REZERVA			2.540.000							
	51				TITLUL VI TRANSFERURI INTRE UNITATI ALE ADMINISTRATIEI PUBLICE			22.473.770	40.274.630	23.944.428	23.944.428	23.944.428		2.460.000	
	55				TITLUL VII ALTE TRANSFERURI			13.609.000	13.416.000	11.302.268	11.302.268	11.302.268		11.302.268	
	57				TITLUL VIII ASISTENTA SOCIALA			42.718.000	38.717.730	37.363.312	37.363.312	37.363.312		37.196.445	
	58				TITLUL X PROIECTE CU FINANTARE DIN FONDURI EXTERNE NERAMBURSABILE										
	59				CADRULUI FINANCIAR 2014-2020			278.991.750	291.224.760	115.332.857	115.332.857	108.761.136	6.571.721	4.571.886	
	70				TITLUL XI ALTE CHELTUIELI			45.032.850	56.519.050	52.313.490	52.313.490	51.195.366	1.118.124	46.479.760	
	71				CHELTUIELI DE CAPITAL			321.716.050	326.276.520	178.457.271	178.457.271	132.760.278	45.696.993	24.022.896	
	72				TITLUL XIII ACTIVE NEFINANCIARE			310.822.130	315.382.600	167.563.351	167.563.351	121.866.358	45.696.993	24.022.896	
	79				TITLUL XIV ACTIVE FINANCIARE			10.893.920	10.893.920	10.893.920	10.893.920	10.893.920			
	79				OPERATUNI FINANCIARE			11.682.150	11.682.150	11.657.683	11.657.683	11.657.683			
	81				TITLUL XVII RAMBURSARI DE CREDITE			11.682.150	11.682.150	11.657.683	11.657.683	11.657.683			
	84				PLATI EFECTUATE IN ANII PRECEDENTI SI RECUPERATE IN ANUL CURENT				-622.920	-1.084.944	-1.084.944	-1.084.944			
	85				TITLUL XIX PLATI EFECTUATE IN ANII PRECEDENTI SI RECUPERATE IN ANUL CURENT				-622.920	-1.084.944	-1.084.944	-1.084.944			
5100	02				Partea I-a SERVICII PUBLICE GENERALE			128.654.020	114.764.020	105.849.729	105.849.729	105.849.729		96.827.154	

Capi- tol	Sub- capi- tol	Pa- ra- graf	Gru- pa / Titlu	Ar- fi- col	Al- ne- at	Denumire indicator	Credite de angajament		Credite bugetare		Angajamente legale	Planii efectuate	Angajamente legale de platit	Cheltuieli efective	
							initiale	definitive	initiale	definitive					
A							1	2	3	4	5	6	7	8-6-7	9
B															
IMPRUMUTURI									11.786.440	10.336.440	9.657.547	9.657.547	9.657.547	9.683.720	
CHELTUIELI CURENTE									11.786.440	10.336.440	9.657.547	9.657.547	9.657.547	9.683.720	
TITLUL III DOBANZI									11.786.440	10.336.440	9.657.547	9.657.547	9.657.547	9.685.720	
Dobanzi aferente datoriei publice interne									11.743.480	9.743.480	9.625.200	9.625.200	9.625.200	9.625.476	
Dobanzi aferente datoriei publice interne directe									11.743.480	9.743.480	9.625.200	9.625.200	9.625.200	9.625.476	
Dobanzi aferente datoriei publice externe									42.960	592.960	32.347	32.347	32.347	58.244	
Dobanzi aferente creditelor externe contractate de ordonatorii de credite									42.960	592.960	32.347	32.347	32.347	58.244	
Partea II-a APARARE, ORDINE PUBLICA SI SIGURANTA NATIONALA															
ORDINE PUBLICA SI SIGURANTA NATIONALA															
CHELTUIELI CURENTE															
TITLUL I CHELTUIELI DE PERSONAL															
Cheltuieli salariale in bani									37.393.510	34.481.990	32.137.703	32.137.703	32.137.703	32.920.392	
Salarii de baza									37.393.510	34.481.990	32.137.703	32.137.703	32.137.703	32.920.392	
Sporuri pentru conditii de munca									36.594.960	33.694.250	31.758.146	31.758.146	31.758.146	31.165.838	
Drepturi de delegare									33.571.230	30.993.580	29.624.443	29.624.443	29.624.443	29.425.506	
Cheltuieli salariale in natura									28.483.560	26.261.700	25.168.072	25.168.072	25.168.072	24.969.039	
Norme de hrana									27.565.500	25.565.500	24.520.919	24.520.919	24.520.919	24.317.255	
Contributii									876.209	696.200	647.153	647.153	647.153	651.784	
Contributia asiguratorie pentru munca									41.660						
TITLUL II BUNURI SI SERVICII															
Bunuri si servicii									4.463.230	4.145.230	3.907.623	3.907.623	3.907.623	3.907.623	
Furnituri de birou									4.463.230	4.143.230	3.907.623	3.907.623	3.907.623	3.907.623	
									624.640	588.650	548.748	548.748	548.844		
									624.640	588.650	548.748	548.748	548.844		
									2.501.540	2.678.480	2.111.514	2.111.514	2.111.514	1.740.332	
									1.716.260	1.731.260	1.439.886	1.439.886	1.439.886	1.300.716	
									70.000	57.000	55.765	55.765	55.765	62.418	

Capi- tol	Pa- ra- graf	Gru- pa / Titlu	Ati- fi- col	Alii- ne- at	Denumire indicator	Credite de angajament				Angajamente legale de platit	Plati efectuate	Angajamente legale de platit	Cheltuieli efective	
						initiale	definitive	initiale	definitive					
A						1	2	3	4	5	6	7	8-6-7	9
B														
	55				TITLUL VII ALTE TRANSFERURI			13.609.000	13.416.000	11.302.268	11.302.268	11.302.268	11.302.268	11.302.268
	55	01			A. Transferuri interne			13.609.000	13.416.000	11.302.268	11.302.268	11.302.268	11.302.268	11.302.268
	55	01	18		Alte transferuri curente interne			600.000	200.000	199.841	199.841	199.841	199.841	199.841
	55	01	63		Finantarea invatamantului particular sau confesional acreditat			13.009.000	13.216.000	11.102.427	11.102.427	11.102.427	11.102.427	11.102.427
	57				TITLUL VIII ASISTENTA SOCIALA			6.473.000	3.329.300	3.184.496	3.184.496	3.184.496	3.184.496	3.237.870
	57	02			Ajutoare sociale			6.473.000	3.329.300	3.184.496	3.184.496	3.184.496	3.184.496	3.237.870
	57	02	01		Ajutoare sociale in numerar			4.928.000	2.168.000	2.043.060	2.043.060	2.043.060	2.043.060	2.078.652
	57	02	02		Ajutoare sociale in natura			1.500.000	1.036.300	1.030.059	1.030.059	1.030.059	1.030.059	1.047.841
	57	02	03		Tichete de cresa si tichete sociale pentru gradinita			45.000	5.000	750	750	750	750	750
	57	02	05		Suport alimentar				120.000	110.627	110.627	110.627	110.627	110.627
	58				TITLUL X PROIECTE CU FINANTARE DIN FONDURI EXTERNE NERAMBURSABILE			46.973.520	41.446.820	5.300.379	5.300.379	5.300.379	5.300.379	506.390
	58	01			CADRULUI FINANCIAR 2014-2020									
	58	01			Programe din Fondul European de Dezvoltare Regionala (FEDR)			40.155.920	40.355.920	4.936.937	4.936.937	4.936.937	4.936.937	99.546
	58	01	01		Finantarea nationala			4.024.020	4.034.020	718.977	718.977	718.977	718.977	14.977
	58	01	02		Finantarea externa nerambursabila			35.356.730	35.546.730	4.075.587	4.075.587	4.075.587	4.075.587	84.569
	58	01	03		Cheltuieli neeligibile			775.170	775.170	142.373	142.373	142.373	142.373	161.452
	58	02			Programe din Fondul Social European (FSE)			598.620	623.980	145.089	145.089	145.089	145.089	23.021
	58	02	01		Finantarea nationala			89.790	91.160	21.502	21.502	21.502	21.502	23.021
	58	02	02		Finantarea externa nerambursabila			508.830	534.440	123.329	123.329	123.329	123.329	138.173
	58	02	03		Cheltuieli neeligibile				300	258	258	258	258	258
	58	11			Programe Instrumentul de Asistenta pentru Preaderare (IPA II)			218.980	463.000	218.353	218.353	218.353	218.353	245.392

Capi- tol	Sub- capi- tol	Pa- ra- graf	Gru- pa / Titlu col	Ar- ti- col	Al- ne- at	Denumire indicator	Credite de angajament		Credite bugetare		Angajamente legale	Plati efectuate	Angajamente legale de platit	Cheltuieli efective	
							initiale	definitive	initiale	definitive					
A						B	1	2	3	4	5	6	7	8-6-7	9
						aparaturii medicale si echipamentelor de comunicatii in urgenta in sanatate				13.382.193	13.382.193	13.382.193			
	51	02	28			Transferuri din bugetele locale pentru finantarea cheltuielilor de capital din domeniul sanatatii			20.013.770	24.432.437	8.102.235	8.102.235			
	58					TITLUL X PROIECTE CU FINANTARE DIN FONDURI EXTERNE NERAMBURSABILE CADRULUI FINANCIAR 2014-2020			16.308.790	16.308.790	776.498	776.498			167
	58	01				Programe din Fondul European de Dezvoltare Regionala (FEDR)			16.308.790	16.308.790	776.498	776.498			167
	58	01	01			Finantarea nationala			3.964.330	3.965.580	212.358	212.358			167
	58	01	02			Finantarea externa nerambursabila			9.267.930	9.266.680	468.882	468.882			167
	58	01	03			Cheltuieli neeligibile			3.076.530	3.076.530	95.258	95.258			167
	59					TITLUL XI ALTE CHELTUIELI			1.750.000	10.310.000	10.226.377	10.226.377			10.088.297
	59	02				Ajutoare pentru daune provocate de calamitati naturale			1.750.000	10.310.000	10.226.377	10.226.377			10.088.297
	70					CHELTUIELI DE CAPITAL			23.961.120	19.861.120	10.915.289	10.915.289			1.578.312
	71					TITLUL XIII ACTIVE NEFINANCIARE			23.961.120	19.861.120	10.915.289	10.915.289			1.578.312
	71	01				Active fixe			23.961.120	19.861.120	10.915.289	10.915.289			1.578.312
	71	01	01			Constructii			21.350.000	17.850.000	10.869.426	10.869.426			1.574.376
	71	01	02			Masini, echipamente si mijloace de transport									
	71	01	03			Mobilier, aparatura birotica si alte active corporale									3.936
	71	01	30			Alte active fixe (inclusiv reparatii capitale)			2.611.120	2.011.120	45.863	45.863			

Capi- tol	Sub- capitol	Pa- ra- graf	Ar- ti- col	Al- ne- at	Denumire indicator	Credite de angajament			Credite bugetare		Angajamente bugetare	Angajamente legale	Plati efectuate	Angajamente legale de platit	Cheltuieli efective
						initiale	definitive		initiale	definitive					
A					B	1	2	3	4	5	6	7	8-6-7	9	
84					PLATIEFECTUATE IN ANII PRECEDENTI SI RECUPERATE IN ANUL CURENT				-41.780	-41.780	-41.780	-41.780	-41.780		
85					Titlul XIX PLATI EFECTUATE IN ANII PRECEDENTI SI RECUPERATE IN ANUL CURENT				-41.780	-41.780	-41.780	-41.780	-41.780		
85	01				Plati efectuate in anii precedenti si recuperate in anul curent				-41.780	-41.780	-41.780	-41.780	-41.780		
85	01	01			Plati efectuate in anii precedenti si recuperate in anul curent (SF)			224.853.490	230.865.010	140.044.020	140.044.020	136.829.862	3.214.158		99.281.047
6702	01				CULTURA, RECREERE SI RELIGIE			122.344.640	125.798.340	116.655.826	116.655.826	115.926.537	729.289		98.531.449
	10				CHELTUIELI CURENTE			38.184.410	35.379.750	34.787.049	34.787.049	34.787.049			34.975.394
	10	01			TITLUL I CHELTUIELI DE PERSONAL			37.137.980	34.370.720	33.824.377	33.824.377	33.824.377			33.937.977
	10	01			Cheltuieli salariale in bani			27.572.870	25.196.250	25.027.823	25.027.823	25.027.823			25.192.700
	10	01	01		Salarii de baza			3.028.370	2.426.510	2.362.022	2.362.022	2.362.022			2.410.451
	10	01	05		Sporuri pentru conditii de munca			66.960	71.860	58.419	58.419	58.419			58.300
	10	01	06		Alte sporuri			425.000	370.000	367.996	367.996	367.996			348.902
	10	01	10		Fond pentru posturi ocupate prin cumul										
	10	01	12		Indemnizatii platite unor persoane din afara unitatii			550.000	690.000	553.981	553.981	553.981			555.451
	10	01	13		Drepturi de delegare			12.000	2.800	1.106	1.106	1.106			1.126
	10	01	16		Alocatii pentru locuinte			369.200	374.900	371.994	371.994	371.994			371.994
	10	01	17		Indemnizatii de hrana			1.580.630	1.450.030	1.384.709	1.384.709	1.384.709			1.397.565
	10	01	30		Alte drepturi salariale in bani			3.532.950	3.788.370	3.696.327	3.696.327	3.696.327			3.601.488
	10	02			Cheltuieli salariale in natura										75.350
	10	02	06		Vouchere de vacanta										75.350
	10	03			Contributii			1.046.430	1.009.030	962.672	962.672	962.672			962.067

Capi- tol	Sub- capi- tol	Pa- ra- gra- ful	Ar- ti- col	Ali- ne- at	Denumire indicator	Credite de angajament		Credite bugetare		Angajamente legale bugetare	Angajamente legale	Plafi efectuate	Angajamente legale de platit	Cheltuieli efective
						initiale	definitive	initiale	definitive					
A						1	2	3	4	5	6	7	8-6-7	9
B														
10	03	01			Contributii de asigurari sociale de stat			250.000	241.080	229.551	229.551	229.551	8-6-7	223.910
10	03	02			Contributii de asigurari de somaj			200	200	55	55	55		52
10	03	03			Contributii de asigurari sociale de sanatate			1.200	1.650	572	572	572		546
10	03	04			Contributii de asigurari pentru accidente de munca si boli profesionale			200	260	76	76	76		72
10	03	06			Contributii pentru concedii si indemnizatii			200	150	60	60	60		58
10	03	07			Contributia asiguratorie pentru munca			794.630	765.690	732.358	732.358	732.358		737.429
20					TITLUL II BUNURI SI SERVICIU			81.257.600	87.774.400	81.033.204	81.033.204	80.303.915	729.289	62.716.903
20	01				Bunuri si servicii			17.172.040	18.895.320	18.181.155	18.181.155	18.141.347	39.808	14.411.759
20	01	01			Furnituri de birou			98.000	75.500	66.726	66.726	66.726		56.598
20	01	02			Materiale pentru curatenie			54.000	43.450	37.526	37.526	37.526		29.780
20	01	03			Incalzit, iluminat si forta motrica			984.330	931.730	693.241	693.241	693.241		653.969
20	01	04			Apa, canal si salubritate			303.870	313.870	198.466	198.466	196.970	1.496	161.763
20	01	05			Carburanti si lubrifianti			45.980	43.980	30.518	30.518	28.877	1.641	29.134
20	01	06			Piese de schimb			26.000	32.000	27.471	27.471	23.743	3.728	25.699
20	01	07			Transport			421.630	315.630	303.733	303.733	303.733		242.774
20	01	08			Posta, telecomunicatii, radio, tv, internet			215.260	203.260	188.415	188.415	188.415		184.390
20	01	09			Materiale si prestari de servicii cu caracter functional			13.844.370	15.082.070	15.024.206	15.024.206	15.022.679	1.527	11.844.344
20	01	30			Alte bunuri si servicii pentru intretinere si functionare			1.176.600	1.853.830	1.610.853	1.610.853	1.579.437		1.183.308
20	02				Reparatii curente			786.460	745.460	634.607	634.607	628.676		590.709

Capi- tol	Sub- capi- tol	Pa- ra- graf	Cru- pa / Titlu	Ar- ti- col	Al- ne- at	Denumire indicator	Credite de angajament		Credite bugetare		Angajamente legale	Plati efectuate	Angajamente legale de platit	Cheltuieli efective	
							initiale	definitive	initiale	definitive					
A							1	2	3	4	5	6	7	8-6-7	9
						B									
	20	03				Hrana	1.353.070	1.013.070	1.013.070	783.492	783.492	783.492	783.492	662.876	
	20	03	01			Hrana pentru oameni	997.780	657.780	650.092	650.092	650.092	650.092	650.092	607.475	
	20	03	02			Hrana pentru animale	355.290	355.290	133.400	133.400	133.400	133.400	133.400	55.401	
	20	04				Medicamente si materiale sanitare	130.500	90.070	66.616	66.616	66.616	66.616	66.616	90.937	
	20	04	01			Medicamente	78.640	38.640	31.609	31.609	31.609	31.609	31.609	59.775	
	20	04	02			Materiale sanitare	35.860	43.430	31.547	31.547	31.547	31.547	31.547	28.389	
	20	04	04			Dezinfectanti	16.000	8.000	3.460	3.460	3.460	3.460	3.460	2.775	
	20	05				Bunuri de natura obiectelor de inventar	450.840	779.240	510.255	510.255	510.255	492.869	17.386	538.291	
	20	05	01			Uniforme si echipament	58.000	53.380	53.378	53.378	53.378	53.378	53.378	538.291	
	20	05	30			Alte obiecte de inventar	392.840	725.860	456.877	456.877	456.877	439.491	17.386	457.924	
	20	06				Deplasari, detasari, transferari	810.070	560.820	491.151	491.151	491.151	487.397	3.754	442.563	
	20	06	01			Deplasari interne, detasari, transferari	746.080	535.150	465.807	465.807	465.807	462.053	3.754	15.361	
	20	06	02			Deplasari in strainatate	65.990	25.670	25.344	25.344	25.344	25.344	25.344	1.954	
	20	11				Carti, publicatii si materiale documentare	34.000	11.750	4.859	4.859	4.859	4.859	4.859	5.190	
	20	13				Pregatire profesionala	14.000	7.550	5.190	5.190	5.190	5.190	5.190	28.533	
	20	14				Protectia muncii	32.400	33.400	30.091	30.091	30.091	30.091	30.091	174.234	
	20	25				Cheltuieli judiciare si extrajudiciare derivate din actiuni in reprezentarea intereselor statului, potrivit dispozitiilor legale	300.000	230.000	177.232	177.232	177.232	177.232	177.232	45.754.496	
	20	30				Alte cheltuieli	60.174.220	65.407.720	60.148.556	60.148.556	60.148.556	59.486.146	662.410	94.067	
	20	30	01			Reclama si publicitate	105.960	136.960	110.462	110.462	110.462	88.910	21.552	38.328	
	20	30	03			Prime de asigurare non-viata	47.300	46.000	38.750	38.750	38.750	38.750	38.750	595.515	
	20	30	04			Chirii	881.500	795.100	784.806	784.806	784.806	784.496	310	45.026.586	
	20	30	30			Alte cheltuieli cu bunuri si servicii	59.141.460	64.429.660	59.214.538	59.214.538	59.214.538	58.573.990	640.548		

Capi- tol	Sub- capi- tol	Pa- ra- gra- ful	Cru- pa / Titlu	Ar- fi- col	Ali- ne- at	Denumire indicator	Credite de angajament		Credite bugetare		Angajamente bugetare	Angajamente legale	Plati efectuate	Angajamente legale de platit	Cheltuieli efective	
							initiale	definitive	initiale	definitive						
A							1	2	3	4	5	6	7	8-6-7	9	
58						B	TITLUL X PROIECTE CU FINANTARE DIN FONDURI EXTERNE NERAMBURSABILE CADRULUI FINANCIAR 2014-2020									
58	01						Programe din Fondul European de Dezvoltare Regionala (FEDR)			2.442.630	2.252.190	451.636	451.636	451.636	253.451	
58	01	01					Finantarea nationala			2.442.630	2.252.190	451.636	451.636	451.636	253.451	
58	01	02					Finantarea externa nerambursabila			1.111.170	1.082.610	47.981	47.981	47.981	46.909	
58	01	03					Cheltuieli neeligibile			1.227.530	1.065.650	331.755	331.755	331.755	206.542	
59							TITLUL XI ALTE CHELTUIELI			103.930	103.930	71.900	71.900	71.900	385.701	
59	17						Despagubiri civile			460.000	392.000	383.937	383.937	383.937	27.425	
59	40						Sume aferente persoanelor cu handicap neincadrate			65.000	33.900	27.047	27.047	27.047		
70							CHELTUIELI DE CAPITAL			395.000	358.100	356.890	356.890	356.890	358.276	
71							TITLUL XIII ACTIVE NEFINANCIARE			102.508.850	105.130.750	23.485.499	23.485.499	21.000.630	2.484.869	
71	01						Active fixe			102.508.850	105.130.750	23.485.499	23.485.499	21.000.630	2.484.869	
71	01	01					Constructii			102.508.850	105.130.750	23.485.499	23.485.499	21.000.630	2.484.869	
71	01	02					Masini, echipamente si mijloace de transport			95.110.080	88.969.660	21.549.630	21.549.630	19.079.775	50.267	
71	01	03					Mobilier, aparatura birotica si alte active corporale			499.000	4.298.000	66.785	66.785	66.785	754.347	
71	01	30					Alte active fixe (inclusiv reparatii capitale)			1.098.150	6.758.470	505.230	505.230	505.230	138.114	
84							PLATI EFECTUATE IN ANII PRECEDENTI SI RECUPERATE IN ANUL CURENT			5.801.620	5.124.620	1.563.854	1.563.854	1.348.840	15.014	
85							Titlul XIX PLATI EFECTUATE IN ANII PRECEDENTI SI RECUPERATE				-64.080	-97.305	-97.305	-97.305	6.870	

Capi- tol	Sub- capitol	Pa- ra- gra- ful	Ar- ti- col	Ali- ne- af	Denumire indicator	Credite de angajament		Credite bugetare		Angajamente bugetare	Angajamente legale	Plati efectuate	Angajamente legale de platit	Cheltuieli efective	
						initiale	definitive	initiale	definitive						
A					B		1	2	3	4	5	6	7	8=6-7	9
					IN ANUL CURENT										
6802	85	01			Plati efectuate in anii precedenti si recuperate in anul curent				-64.080	-97.305	-97.305	-97.305			
	85	01	01		Plati efectuate in anii precedenti si recuperate in anul curent (SF)				-64.080	-97.305	-97.305	-97.305			
	85	01	02		Plati efectuate in anii precedenti si recuperate in anul curent (SD)				-64.080	-68.225	-68.225	-68.225			
	01				ASIGURARI SI ASISTENTA SOCIALA										
	10				CHELTUIELI CURENTE										
	10	01			TTITLUL I CHELTUIELI DE PERSONAL										
	10	01	01		Cheltuieli salarizate in bani	153.692.090			144.662.700	117.714.585	117.714.585	116.250.957	1.463.428	115.186.978	
	10	01	01		Salarii de baza	152.448.330			143.484.170	117.280.852	117.280.852	115.828.064	1.452.788	114.620.387	
	10	01	06		Alte sporuri	75.431.920			66.177.530	63.329.393	63.329.393	63.329.393		63.516.631	
	10	01	12		Indemnizatii platite unor persoane din afara unitatii	73.753.750			64.756.260	61.943.537	61.943.537	61.943.537		61.524.582	
	10	01	17		Indemnizatii de hrana	30.647.000			26.594.780	25.200.079	25.200.079	25.200.079		24.838.637	
	10	02			Cheltuieli salariale in natura	9.459.000			7.940.000	7.556.488	7.556.488	7.556.488		7.474.742	
	10	02	06		Vouchere de vacanta	27.943.500			25.549.230	24.661.347	24.661.347	24.661.347		24.695.776	
	10	03			Contributii	5.704.250			4.672.250	4.525.623	4.525.623	4.525.623		4.515.427	
	10	03	07		Contributia asiguratorie pentru munca	1.678.170			1.418.170	1.382.956	1.382.956	1.382.956		1.372.899	
	20				TTITLUL II BUNURI SI SERVICII	1.678.170			1.418.170	1.382.956	1.382.956	1.382.956		1.372.899	
	20	01			Bunuri si servicii	8.836.410			9.978.410	7.784.965	7.784.965	7.784.965	354.064	6.166.991	
	20	01	01		Furnituri de birou	3.113.610			3.507.010	2.648.602	2.648.602	2.648.602	52.706	2.096.342	
	20	01	02		Materiale pentru curatenie	156.920			203.920	196.272	196.272	196.272	960	123.508	
	20	01	03		Incalzit, iluminat si forta motrica	178.760			167.760	146.216	146.216	146.216		96.747	
	20	01	04		Apa, canal si salubritate	873.540			963.440	709.988	709.988	709.988	3.383	652.737	
	20	01				260.100			305.800	265.956	265.956	265.956	11.192	233.958	

Capi- tol	Sub- capitol	Pa- ra- graf	Gr- pa / Titlu	Ar- ti- col	Ali- ne- at	Denumire indicator	Credite de angajament		Credite bugetare		Angajamente legale	Plati efectuate	Angajamente legale de platit	Cheltuieli efective	
							initiale	definitive	initiale	definitive					
A						B	1	2	3	4	5	6	7	8-6-7	9
	20	01	05			Carburanti si lubrifianti	167.760	204.360	203.270	203.270	203.270	203.270	203.270	95.726	
	20	01	06			Piese de schimb	9.850	9.850	5.586	5.586	5.586	4.848	738	738	
	20	01	08			Posta, telecomunicatii, radio, tv, internet	263.310	394.310	287.622	287.622	287.622	287.622	287.622	269.960	
	20	01	09			Materiale si prestari de servicii cu caracter functional	158.940	197.690	134.123	134.123	134.123	124.215	9.908	110.895	
	20	01	30			Alte bunuri si servicii pentru intretinere si functionare	1.044.430	1.059.880	699.569	699.569	699.569	673.044	26.525	512.075	
	20	02				Reparatii curente	376.020	370.020	353.808	353.808	353.808	348.928	4.880	213.859	
	20	03				Hrana	4.443.650	5.241.550	4.184.203	4.184.203	4.184.203	3.920.323	263.880	3.165.903	
	20	03	01			Hrana pentru oameni	4.443.650	5.241.550	4.184.203	4.184.203	4.184.203	3.920.323	263.880	3.165.903	
	20	04				Medicamente si materiale sanitare	602.800	445.500	276.551	276.551	276.551	272.380	3.971	142.444	
	20	04	01			Medicamente	45.610	80.910	47.980	47.980	47.980	46.002	1.978	40.950	
	20	04	02			Materiale sanitare	317.150	216.150	130.149	130.149	130.149	129.078	1.071	55.249	
	20	04	04			Dezinfectanti	240.040	148.440	98.422	98.422	98.422	97.500	922	46.245	
	20	05				Bunuri de natura obiectelor de inventar	39.970	59.970	38.063	38.063	38.063	37.926	137	294.769	
	20	05	01			Uniforme si echipament	1.000	1.000						9.008	
	20	05	03			Lenjerie si accesorii de pat								552	
	20	05	30			Alte obiecte de inventar	38.970	58.970	38.063	38.063	38.063	37.926	137	285.209	
	20	13				Pregatire profesionala	9.300	9.300	6.679	6.679	6.679	6.679		6.679	
	20	14				Protectia muncii	137.250	165.250	153.059	153.059	153.059	143.969	9.090	114.211	
	20	30				Alte cheltuieli	113.810	179.810	124.000	124.000	124.000	124.000		132.784	
	20	30	01			Reclama si publicitate	3.000	8.000	4.149	4.149	4.149	4.149		2.942	
	20	30	05			Prime de asigurare non-viata	12.900	12.900	11.543	11.543	11.543	11.543		11.543	
	20	30	04			Chirii	48.000	48.000	47.989	47.989	47.989	47.989		47.989	
	20	30	30			Alte cheltuieli cu bunuri si servicii	49.910	110.910	60.319	60.319	60.319	60.319		70.310	

Capi- tol	Sub- pa- ra- gra- ful	Pa- ra- gra- ful	Ar- ti- col	Ali- ne- at	Denumire indicator	Credite de angajament		Credite bugetare		Angajamente bugetare	Angajamente legale	Plati efectuate	Angajamente legale de platit	Cheltuieli efective
						initiale	definitive	initiale	definitive					
A					B	1	2	3	4	5	6	7	8-6-7	9
51					TITLUL VI TRANSFERURI INTRE UNITATI ALE ADMINISTRATIEI PUBLICE									
51	01				Transferuri curente	1.270.000		1.270.000	1.270.000	1.270.000	1.270.000	1.270.000		1.270.000
51	01	39			Transferuri din bugetele locale pentru finantarea unitatilor de asistenta sociala si medico-sociale	1.270.000		1.270.000	1.270.000	1.270.000	1.270.000	1.270.000		1.270.000
57					TITLUL VIII ASISTENTA SOCIALA	36.245.000		36.245.000	35.388.430	34.178.816	34.178.816	34.178.816		33.958.575
57	02				Ajutoare sociale	36.245.000		36.245.000	35.388.430	34.178.816	34.178.816	34.178.816		33.958.575
57	02	01			Ajutoare sociale in numerar	35.410.000		35.410.000	34.628.240	33.418.634	33.418.634	33.418.634		33.488.832
57	02	02			Ajutoare sociale in natura	835.000		835.000	760.190	760.182	760.182	760.182		469.743
58					TITLUL X PROIECTE CU FINANTARE DIN FONDURI EXTERNE NERAMBURSABILE									
58	01				CADRULUI FINANCIAR 2014-2020	20.143.840		20.143.840	20.148.840	2.512.906	2.512.906	2.512.906		2.132.124
58	01				Programe din Fondul European de Dezvoltare Regionala (FEDR)	17.311.530		17.311.530	17.629.630	546.812	546.812	546.812		206.845
58	01	01			Finantarea nationala	1.083.220		1.083.220	1.083.220	47.534	47.534	47.534		12.766
58	01	02			Finantarea externa nerambursabila	6.311.670		6.311.670	6.629.760	391.382	391.382	391.382		194.079
58	01	03			Cheltuieli neeligibile	9.916.640		9.916.640	9.916.640	107.896	107.896	107.896		1.925.279
58	02				Programe din Fondul Social European (FSE)	2.832.310		2.832.310	2.519.220	1.966.094	1.966.094	1.966.094		291.435
58	02	01			Finantarea nationala	698.770		698.770	380.930	296.651	296.651	296.651		1.633.844
58	02	02			Finantarea externa nerambursabila	2.133.540		2.133.540	2.138.290	1.669.443	1.669.443	1.669.443		7.576.066
59					TITLUL XI ALTE CHELTUIELI	10.521.160		10.521.160	10.521.160	8.204.772	8.204.772	7.086.648	1.118.124	7.433.771
59	11				Asociatii si fundatii	10.321.160		10.321.160	10.321.160	8.062.053	8.062.053	6.943.929	1.118.124	
59	40				Sume aferente persoanelor cu handicap neincadrate	200.000		200.000	200.000	142.719	142.719	142.719		142.295
70					CHELTUIELI DE CAPITAL	1.243.760		1.243.760	1.354.870	960.294	960.294	949.654	10.640	566.591

Capi- tol	Sub- capitol	Pa- ra- graf	Gr- pa / Titlu col	Ar- ti- col	Ali- ne- at	Denumire indicator	Credite de angajament		Credite bugetare		Angajamente bugetare	Angajamente legale	Plati efectuate	Angajamente legale de platit	Cheltuieli efective
							initiale	definitive	initiale	definitive					
A						B	1	2	3	4	5	6	7	8-6-7	9
			71			TITLUL XIII ACTIVE NEFINANCIARE			1.243.760	1.354.870	960.294	960.294	949.654	10.640	566.591
			71	01		Active fixe			1.243.760	1.354.870	960.294	960.294	949.654	10.640	566.591
			71	01	01	Constructii									952
			71	01	02	Masini, echipamente si mijloace de transport									308.178
			71	01	03	Mobilier, aparatura biroutica si alte active corporale			823.850	845.410	652.770	652.770	652.770		217.200
			71	01	30	Alte active fixe (inclusiv reparatii capitale)			419.910	509.460	307.524	307.524	296.884	10.640	40.281
			84			PLATI EFECTUATE IN ANII PRECEDENTI SI RECUPERATE IN ANUL CURENT				-176.340	-526.761	-526.761	-526.761		
			85			Titlul XIX PLATI EFECTUATE IN ANII PRECEDENTI SI RECUPERATE									
			85	01		IN ANUL CURENT				-176.340	-526.761	-526.761	-526.761		
			85	01	01	Plati efectuate in anii precedenti si recuperate in anul curent				-176.340	-526.761	-526.761	-526.761		
			85	01	01	Plati efectuate in anii precedenti si recuperate in anul curent (SF)				-176.340	-526.761	-526.761	-526.761		
7000	02					Partea IV-a SERVICII SI DEZVOLTARE PUBLICA, LOCUINTE, MEDIU SI APE			189.564.210	189.086.620	92.591.481	92.591.481	90.425.839	2.165.642	73.214.581
						LOCUINTE, SERVICII SI DEZVOLTARE PUBLICA			134.149.100	137.305.060	47.773.179	47.773.179	47.416.337	356.842	39.021.504
			01			CHELTUIELI CURENTE			109.463.930	115.280.160	34.043.479	34.043.479	33.924.368	119.111	26.249.107
			10	01		TITLUL I CHELTUIELI DE PERSONAL			532.690	550.560	523.573	523.573	523.573		518.908
			10	01		Cheptuicli salariale in bani			521.680	515.710	508.752	508.752	508.752		502.343
			10	01	01	Salarii de baza			488.680	484.710	484.684	484.684	484.684		479.432
			10	01	13	Drepturi de delegare			4.000	3.000					

Capi- toi	Sub- toi	Pa- ra- graf	Cru- pa / Titlu	Ar- ti- col	Ali- ne- at	Denumire indicator	Credite de angajament		Credite bugetare		Angajamente legale	Plati efectuate	Angajamente legale de platit	Cheltuieli efective	
							initiale	definitive	initiale	definitive					
A							1	2	3	4	5	6	7	8-6-7	9
B															
			10	01	17	Indemnizatii de hrana	25.000		25.000	24.048	24.048	24.048		22.911	
			10	01	30	Alte drepturi salariale in bani	4.000		3.000						
			10	03		Contributii	11.010		14.850	14.841	14.841	14.841		16.565	
			10	03	07	Contributia asiguratorie pentru munca	11.010		14.850	14.841	14.841	14.841		16.565	
			20			TITLUL II BUNURI SI SERVICII	29.756.860		35.525.220	31.625.300	31.625.300	31.508.942	116.958	25.286.520	
			20	01		Bunuri si servicii	16.354.680		23.343.980	20.541.183	20.541.183	20.541.183		17.208.953	
			20	01	01	Furnituri de birou	79.200		79.200	79.102	79.102	79.102		3.320	
			20	01	02	Materiala pentru curatenie	13.160.080		19.558.880	17.230.053	17.230.053	17.230.053		49.664	
			20	01	03	Incalzit, iluminat si forta motrica	2.419.020		3.482.020	2.869.985	2.869.985	2.869.985		14.125.277	
			20	01	04	Apa, canal si salubritate	1.000		1.000	1.000	1.000	1.000		2.696.830	
			20	01	06	Piese de schimb	5.800		5.800	5.726	5.726	5.726		1.000	
			20	01	08	Posta, telecomunicatii, radio, tv, internet	49.640		48.640					5.726	
			20	01	09	Materiala si prestari de servicii cu caracter functional	639.940		568.440						38.395
			20	01	30	Alte bunuri si servicii pentru intretinere si functionare	1.835.090		1.433.600	321.759	321.759	321.759		288.741	
			20	02		Reparatii curente	1.200		1.200	576	576	576		576	
			20	05		Bunuri de natura obiectelor de inventar	1.200		1.200	576	576	576		576	
			20	05	30	Alte obiecte de inventar	20.000		10.000						
			20	06		Deplasari, detasari, transferari	20.000		10.000						
			20	06	01	Deplasari interne, detasari, transferari	12.000		9.000						
			20	13		Pregatire profesionala									
			20	25		Cheltuieli judiciare si extrajudiciare derivate din actiuni in reprezentarea intereselor statului, potrivit							72.767	526.389	

Capi- tol	Pa- ra- graf	Pa- ra- gra- ful	Ar- ti- col	Ali- ne- at	Denumire indicator	Credite de angajament		Credite bugetare		Angajamente bugetare	Angajamente legale	Plati efectuate	Angajamente legale de platit	Cheltuieli efective
						initiale	definitive	initiale	definitive					
A						1	2	3	4	5	6	7	8-6-7	9
B														
					dispozitiilor legale			400.000	180.000	130.187	130.187	130.187		130.187
	20	30			Alte cheltuieli			11.133.980	10.548.040	10.012.226	10.012.226	9.968.035	44.191	7.420.991
	20	30	01		Reclama si publicitate			1.800	1.500			138.061		138.061
	20	30	03		Prime de asigurare non-viata			159.000	154.000			138.061		138.061
	20	30	30		Alte cheltuieli cu bunuri si servicii			10.973.180	10.392.740	9.874.165	9.874.165	9.829.974	44.191	7.282.950
	58				TITLUL X PROIECTE CU FINANTARE DIN FONDURI EXTERNE NERAMBURSABILE CADRULUI FINANCIAR 2014-2020			79.174.380	79.224.380	1.894.606	1.894.606	1.892.453	2.153	443.679
	58	01			Programe din Fondul European de Dezvoltare Regionala (FEDR)			79.174.380	79.224.380	1.894.606	1.894.606	1.892.453	2.153	443.679
	58	01	01		Finantarea nationala			36.247.920	36.255.420	924.502	924.502	923.548	954	217.403
	58	01	02		Finantarea externa nerambursabila			38.382.760	38.425.260	962.448	962.448	961.249	1.199	226.276
	58	01	03		Cheltuieli neeligibile			4.543.700	4.543.700	7.656	7.656	7.656		
	70				CHELTUIELI DE CAPITAL			13.003.020	10.578.220	2.178.767	2.178.767	1.941.036	237.751	12.772.397
	71				TITLUL XIII ACTIVE NEFINANCIARE			13.003.020	10.578.220	2.178.767	2.178.767	1.941.036	237.751	12.772.397
	71	01			Active fixe			8.657.070	7.302.270	2.146.393	2.146.393	1.908.662	237.751	12.075.116
	71	01	01		Constructii									
	71	01	02		Masini, echipamente si mijloace de transport			8.000	3.000	6.194	6.194	6.194		631.653
	71	01	03		Mobilier, aparatura birotica si alte active corporale									60.733
	71	01	30		Alte active fixe (inclusiv reparatii capitale)			4.337.950	3.267.950	26.180	26.180	26.180		4.895
	79				OPERATIUNI FINANCIARE			11.682.150	11.682.150	11.657.683	11.657.683	11.657.683		
	81				TITLUL XVII RAMBURSARI DE CREDITE			11.682.150	11.682.150	11.657.683	11.657.683	11.657.683		
	81	01			Rambursari de credite externe			110.150	110.150	86.263	86.263	86.263		

Capi- tol	Sub- capitol	Pa- ra- graf	Gru- pa / Titlu	Ar- ti- col	Ali- ne- at	Denumire indicator	Credite de angajament		Credite bugstare		Angajamente legale	Plati efectuate	Angajamente legale de platit	Cheltuieli efective	
							initiale	definitive	initiale	definitive					
A						B	1	2	3	4	5	6	7	8-6-7	9
	81	01	05			Rambursari de credite aferente datoriei publice externe locale	110.150		110.150	86.263	86.263		86.263		
	81	02				Rambursari de credite interne	11.572.000		11.572.000	11.571.420	11.571.420		11.571.420		
	81	02	05			Rambursari de credite aferente datoriei publice interne locale	11.572.000		11.572.000	11.571.420	11.571.420		11.571.420		
	84					PLATI EFECTUATE IN ANII PRECEDENTI SI RECUPERATE IN ANUL CURENT			-35.470	-106.750	-106.750		-106.750		
	85					Titlul XIX PLATI EFECTUATE IN ANII PRECEDENTI SI RECUPERATE			-35.470	-106.750	-106.750		-106.750		
	85	01				Plati efectuate in anii precedenti si recuperate in anul curent			-35.470	-106.750	-106.750		-106.750		
	85	01	01			Plati efectuate in anii precedenti si recuperate in anul curent (SF)			-40.715	-40.715	-40.715		-40.715		
	85	01	02			Plati efectuate in anii precedenti si recuperate in anul curent (SD)			-66.035	-66.035	-66.035		-66.035		
7402						PROTECTIA MEDIULUI	55.415.110		51.581.560	44.818.302	44.818.302		43.009.502	1.808.860	34.193.077
	01					CHELTUIELI CURENTE	51.075.680		47.475.880	42.896.452	42.896.452		42.896.452		34.051.144
	20					TITLUL II BUNURI SI SERVICII	49.925.680		46.325.680	42.810.442	42.810.442		42.810.442		33.981.462
	20	01				Bunuri si servicii	49.777.970		45.677.970	42.765.863	42.765.863		42.765.863		33.950.670
	20	01	30			Alte bunuri si servicii pentru intretinere si functionare	49.777.970		45.677.970	42.765.863	42.765.863		42.765.863		33.950.670
	20	05				Bunuri de natura obiectelor de inventar	3.040		3.040	503.040	503.040		503.040		
	20	05	30			Alte obiecte de inventar	3.040		3.040	503.040	503.040		503.040		
	20	30				Alte cheltuieli	144.670		144.670	44.579	44.579		44.579		30.792
	20	30	30			Alte cheltuieli cu bunuri si servicii	144.670		144.670	44.579	44.579		44.579		30.792

Capi- toi	Sub- capi- toi	Pa- ra- graf	Gru- pa / Titlu	Ar- ti- col	Al- ne- at	Denumire indicator	Credite de angajament				Credite bugetare		Angajamente legale	Plati efectuate	Angajamente legale de platit	Cheltuieli efective
							initiale	definitive	initiale	definitive	initiale	definitive				
A							1	2	3	4	5	6	7	8=6-7	9	
B																
58						TITLUL X PROIECTE CU FINANTARE DIN FONDURI EXTERNE NERAMBURSABILE CADRULUI FINANCIAR 2014-2020	1.150.000		1.150.000		86.010	86.010	86.010			69.682
58	01					Programe din Fondul European de Dezvoltare Regionala (FEDR)										
58	01	02				Finantarea externa nerambursabila	700.000		700.000							69
58	03					Programe din Fondul de Coeziune(FC)	700.000		700.000							69
58	03	01				Finantarea nationala										
58	11					Programe Instrumentul de Asistenta pentru Preadarare (IPA II)	450.000		450.000		86.010	86.010	86.010			57.629
58	11	01				Finantarea nationala	13.500		13.500		12.902	12.902	12.902			8.621
58	11	02				Finantarea externa nerambursabila	436.500		436.500		73.108	73.108	73.108			49.008
58	15					Alte programe comunitare finantate in perioada 2014-2020										
58	15	02				Finantare externa nerambursabila	4.339.430		4.339.430		1.921.850	1.921.850	1.921.850	1.13.050	1.808.800	141.933
70						CHELTUIELI DE CAPITAL	4.339.430		4.339.430		1.921.850	1.921.850	1.921.850	1.13.050	1.808.800	141.933
71	01					Active fixe	4.339.430		4.105.880		1.921.850	1.921.850	1.921.850	1.13.050	1.808.800	141.933
71	01	01				Constructii	3.462.650		3.462.650		1.873.060	1.873.060	1.873.060	64.260	1.808.800	
71	01	02				Masini, echipamente si mijloace de transport										132.145
71	01	03				Mobilier, aparatura biroutica si alte active corporale	161.000		161.000							9.788
71	01	30				Alte active fixe (inclusiv reparatii capitale)	715.780		482.230		48.790	48.790	48.790	48.790		
8000	02					Partea V-a ACTIUNI ECONOMICE	455.075.270		592.235.440		531.014.335	531.014.335	531.014.335	491.258.261	39.756.074	259.644.035

Capi- tol	Sub- capi- tol	Pa- ra- graf	Gru- pa / Titlu col	Ab- re- at	Denumire indicator	Credite de angajament		Credite bugetare		Angajamente bugetare	Angajamente legale	Plati efectuate	Angajamente legale de platit	Cheltuieli efective
						initiale	definitive	initiale	definitive					
			A		B	1	2	3	4	5	6	7	8=6-7	9
8002					ACTIUNI GENERALE ECONOMICE, SI DE MUNCA									
	01				CHELTUIELI CURENTE			33.000						
	58				TITLUL X PROIECTE CU FINANTARE DIN FONDURI EXTERNE NERAMBURSABILE			33.000						
	58	01			CADRULUI FINANCIAR 2014-2020			33.000						
					Programe din Fondul European de Dezvoltare Regionala (FEDR)			33.000						
	58	01	01		Finantarea nationala			9.900						
	58	01	02		Finantarea externa nerambursabila			23.100						
8102					COMBUSTIBILI SI ENERGIE			188.501.300	288.500.460	283.377.405	283.377.405	281.567.718	1.809.687	158.033.886
	01				CHELTUIELI CURENTE			176.000.000	276.412.970	272.482.295	272.482.295	270.672.608	1.809.687	158.006.640
	40				TITLUL IV SUBVENTII			99.000.000	199.412.970	199.412.970	199.412.970	199.412.970		156.999.700
	40	03			Subventii pentru acoperirea diferentelor de pret si tarifi			99.000.000	199.412.970	199.412.970	199.412.970	199.412.970		156.999.700
	58				TITLUL X PROIECTE CU FINANTARE DIN FONDURI EXTERNE NERAMBURSABILE			77.000.000	77.000.000	73.069.325	73.069.325	71.259.638	1.809.687	1.006.940
	58	03			CADRULUI FINANCIAR 2014-2020			77.000.000	77.000.000	73.069.325	73.069.325	71.259.638	1.809.687	1.006.940
					Programe din Fondul de Coeziune(FC)			9.705.880	9.705.880	9.214.734	9.214.734	9.042.383	172.351	126.925
	58	03	01		Finantarea nationala			55.000.000	55.000.000	52.216.824	52.216.824	52.216.824		719.243
	58	03	02		Finantarea externa nerambursabila			12.294.120	12.294.120	11.637.767	11.637.767	10.000.431	1.637.336	160.772
	58	03	03		Cheltuieli neeligibile			12.501.500	12.087.490	10.895.110	10.895.110	10.895.110		27.246
	70				CHELTUIELI DE CAPITAL			1.607.380	1.193.570	1.190	1.190	1.190		27.246
	71				TITLUL XIII ACTIVE NEFINANCIARE			1.607.380	1.193.570	1.190	1.190	1.190		27.246
	71	01			Active fixe			1.607.380	1.193.570	1.190	1.190	1.190		27.246
	71	01	01		Constructii			127.380	127.380	1.190	1.190	1.190		27.246


Capi- tol	Sub- capit- ol	Pa- ra- graf	Gru- pa / Titlu col	Ar- ti- col	Ali- ne- at	Denumire indicator	Credite de angajament		Credite bugetare		Angajamente bugetare	Angajamente legale	Plati efectuate	Angajamente legale de platit	Cheltuieli efective
							initiale	definitive	initiale	definitive					
A							1	2	3	4	5	6	7	8-6-7	9
B															
	71	01	30			Alte active fixe (inclusiv reparatii capitale)	1.480.000		1.066.190						27.246
	72					TITLUL XIV ACTIVE FINANCIARE	10.893.920		10.893.920	10.893.920	10.893.920	10.893.920	10.893.920		
	72	01				Active financiare	10.893.920		10.893.920	10.893.920	10.893.920	10.893.920	10.893.920		
	72	01	01			Participare la capitalul social al societatilor comerciale	266.573.970		303.701.980	247.636.930	247.636.930	247.636.930	209.690.543	37.946.387	101.610.149
8402						TRANSPORTURI	164.365.340		192.185.680	169.401.448	169.401.448	169.401.448	164.641.067	4.760.381	101.429.587
	01					CHELTUIELI CURENTE	51.566.750		55.675.390	55.418.544	55.418.544	55.418.544	55.418.044	500	33.184.333
	20					TITLUL II BUNURI SI SERVICII	70.250		82.250	77.750	77.750	77.750	77.750		47.500
	20	01				Bunuri si servicii	70.250		82.250	77.750	77.750	77.750	77.750		47.500
	20	01	30			Alte bunuri si servicii pentru intretinere si functionare	70.250		82.250	77.750	77.750	77.750	77.750		47.500
	20	02				Reparatii curente	51.466.000		55.554.640	55.320.788	55.320.788	55.320.788	55.320.788		33.120.327
	20	30				Alte cheltuieli	30.500		38.500	20.006	20.006	20.006	19.506	500	16.506
	20	30	30			Alte cheltuieli cu bunuri si servicii	30.500		38.500	20.006	20.006	20.006	19.506	500	16.506
	40					TITLUL IV SUBVENTII	71.000.000		82.849.550	82.741.407	82.741.407	82.741.407	82.741.407		68.085.801
	40	03				Subventii pentru acoperirea diferentelor de pret si tarif	71.000.000		82.849.550	82.741.407	82.741.407	82.741.407	82.741.407		68.085.801
	58					TITLUL X PROIECTE CU FINANTARE DIN FONDURI EXTERNE NERAMBURSABILE	41.798.590		53.660.740	53.660.740	53.660.740	53.660.740	53.660.740		159.453
	58	01				CADRULUI FINANCIAR 2014-2020	41.798.590		53.660.740	53.660.740	53.660.740	53.660.740	53.660.740		159.453
	58	01	01			Programe din Fondul European de Dezvoltare Regionala (FEDR)	41.798.590		53.660.740	53.660.740	53.660.740	53.660.740	53.660.740		159.453
	58	01	01			Finantarea nationala	8.429.940		11.810.980	5.394.378	5.394.378	5.394.378	2.083.841	3.310.537	23.541
	58	01	02			Finantarea externa nerambursabila	27.094.790		35.770.640	20.084.778	20.084.778	20.084.778	18.635.434	1.449.344	135.912
	58	01	03			Cheltuieli neeligibile	6.273.860		6.079.120	5.762.341	5.762.341	5.762.341	5.762.341		

Capi- tol	Sub- capitol graf	Pa- ra- graf	Cru- pa / Titlu	Ar- ti- col	Ali- ne- at	Denumire indicator	Credite de angajament		Credite bugetare		Angajamente legale	Plati efectuate	Angajamente legale de plati	Cheltuieli efective	
							initiale	definitive	initiale	definitive					
A							1	2	3	4	5	6	7	8-6-7	9
B															
70						CHELTUIELI DE CAPITAL			102.208.630	111.516.300	78.235.482	45.049.476	33.186.006	180.562	
71						TITLUL XIII ACTIVE NEFINANCIARE			102.208.630	111.516.300	78.235.482	45.049.476	33.186.006	180.562	
71	01					Active fixe			102.208.630	111.516.300	78.235.482	45.049.476	33.186.006	180.562	
71	01	01				Constructii			86.776.210	101.962.080	77.747.677	44.693.761	33.053.916		
71	01	02				Masini, echipamente si mijloace de transport			5.100.000	900.000					
71	01	30				Alte active fixe (inclusiv reparatii capitale)			10.532.420	8.654.220	487.805	355.715	132.090		

DIRECTOR ECONOMIC,
STELIANA STANCIU

SEF SERVICIU BUBET,
RAMONA RADU

PRIMAR,
DOMINIC FRITZ



CONTUL DE EXECUTIE AL BUGETULUI LOCAL - CHELTUIELI
SECTIUNEA DE FUNCTIONARE
31122021

Capi- tol	Sub- total	Pa- ra- graf	Gru- pa / Titlu	Ar- ti- col	Ali- ne- at	Denumire indicator	Credite de angajament		Credite bugetare		Angajamente bugetare	Angajamente legale	Plati efectuate	Angajamente legale de platit	Pag. 1 - lei-	Cheltuieli efective
							initiale	definitive	initiale	definitive						
A							1	2	3	4	5	6	7	8-6-7	9	
5002						B										
						TOTAL CHELTUIELI	818.071.940	921.903.310	921.903.310	881.578.116	881.578.116	879.183.902	2.394.214	740.797.876		
	01					CHELTUIELI CURENTE	806.389.790	910.844.080	910.844.080	870.910.262	870.910.262	868.516.048	2.394.214	740.797.876		
	10					TITLUL I CHELTUIELI DE PERSONAL	235.881.220	209.565.060	209.565.060	202.426.885	202.426.885	202.426.885		201.405.469		
	20					TITLUL II BUNURI SI SERVICII	282.362.280	297.567.280	297.567.280	273.232.383	273.232.383	271.956.293	1.276.090	207.184.715		
	30					TITLUL III DOBANZI	11.786.440	10.336.440	10.336.440	9.657.547	9.657.547	9.657.547		9.683.720		
	40					TITLUL IV SUBVENTII	170.000.000	282.262.520	282.262.520	282.154.377	282.154.377	282.154.377		225.085.501		
	50					TITLUL V FONDURI DE REZERVA	2.540.000									
	51					TITLUL VI TRANSFERURI INTRE UNITATI ALE										
	55					ADMINISTRATIEI PUBLICE	2.460.000	2.460.000	2.460.000	2.460.000	2.460.000	2.460.000		2.460.000		
	57					TITLUL VII ALTE TRANSFERURI	13.609.000	13.416.000	13.416.000	11.302.268	11.302.268	11.302.268		11.302.268		
	59					TITLUL VIII ASISTENTA SOCIALA	42.718.000	38.717.750	38.717.750	37.363.312	37.363.312	37.363.312		37.196.445		
	79					TITLUL XI ALTE CHELTUIELI	45.032.850	56.519.050	56.519.050	52.313.490	52.313.490	51.195.366	1.118.124	46.479.760		
	81					OPERATIUNI FINANCIARE	11.682.150	11.682.150	11.682.150	11.657.683	11.657.683	11.657.683				
	84					TITLUL XVII RAMBURSARI DE CREDITE										
	85					PLATI EFECTUATE IN ANII PRECEDENTI SI RECUPERATE IN ANUL CURENT										
						TITLUL XIX PLATI EFECTUATE IN ANII PRECEDENTI SI RECUPERATE IN ANUL CURENT			-622.920	-989.829	-989.829	-989.829				
						Partea I-a SERVICII PUBLICE GENERALE	117.134.380	105.391.230	105.391.230	100.435.832	100.435.832	100.435.832		93.932.458		
5100	02					AUTORITATI PUBLICE SI ACTIUNI EXTERNE	102.452.040	94.698.890	94.698.890	90.422.399	90.422.399	90.422.399		84.248.738		
5102	01					CHELTUIELI CURENTE	102.452.040	95.000.170	95.000.170	90.724.001	90.724.001	90.724.001		84.248.738		
	10					TITLUL I CHELTUIELI DE PERSONAL	71.864.000	60.186.870	60.186.870	59.021.299	59.021.299	59.021.299		58.169.753		
	10	01				Cheltuieli salariale in bani	70.211.260	58.756.130	58.756.130	57.628.234	57.628.234	57.628.234		56.773.730		
	10	01	01			Salarii de baza	63.982.730	55.407.400	55.407.400	54.563.852	54.563.852	54.563.852		53.640.732		
	10	01	05			Sporuri pentru conditii de munca	9.400	9.400	9.400							

Capi- tol	Sub- capi- tol	Pa- ra- graf	Ar- ti- col	Al- ne- at	Denumire indicator	Credite de angajament		Credite bugetare		Angajamente legale de platit	Plati efectuate	Angajamente legale	Angajamente legale de platit	Cheltuieli efective	
						initiale	definitive	initiale	definitive						
A					B		1	2	3	4	5	6	7	8-6-7	9
10	01	06			Alte sporuri			84.600	64.600	58.615	58.615	58.615	58.615	61.066	
10	01	12			Indemnizatii platite unor persoane din afara unitatii			2.691.780	744.780	676.922	676.922	676.922	676.922	678.281	
10	01	13			Drepturi de delegare			32.800	30.000	2.892	2.892	2.892	2.892	2.892	
10	01	17			Indemnizatii de hrana			3.153.750	2.393.750	2.293.981	2.293.981	2.293.981	2.293.981	2.358.787	
10	01	30			Alte drepturi salariale in bani			256.200	86.200	31.972	31.972	31.972	31.972	31.972	
10	03				Contributii			1.652.740	1.450.740	1.393.065	1.393.065	1.393.065	1.393.065	1.396.023	
10	03	02			Contributii de asigurari de somaj			150.790	119.350	119.349	119.349	119.349	119.349	119.207	
10	03	07			Contributia asiguratorie pentru munca			1.501.950	1.331.390	1.273.716	1.273.716	1.273.716	1.273.716	1.276.816	
20					TITLUL II BUNURI SI SERVICII			12.578.040	13.254.300	10.570.052	10.570.052	10.570.052	10.570.052	9.116.035	
20	01				Bunuri si servicii			7.142.350	7.402.350	6.097.164	6.097.164	6.097.164	6.097.164	5.580.514	
20	01	01			Furnituri de birou			377.290	317.290	192.773	192.773	192.773	192.773	171.261	
20	01	02			Materiale pentru curatenie			162.000	162.000	155.283	155.283	155.283	155.283	154.858	
20	01	03			Incalzit, iluminat si forta motrica			1.360.000	1.560.000	1.223.094	1.223.094	1.223.094	1.223.094	1.035.018	
20	01	04			Apa, canal si salubritate			238.420	318.420	232.553	232.553	232.553	232.553	203.748	
20	01	05			Carburanti si lubrifianti			50.000	50.000	14.916	14.916	14.916	14.916	14.904	
20	01	06			Piese de schimb			292.000	212.000	110.777	110.777	110.777	110.777	105.872	
20	01	08			Posta, telecomunicatii, radio, tv, internet			801.930	841.930	598.785	598.785	598.785	598.785	577.629	
20	01	30			Alte bunuri si servicii pentru intretinere si functionare			3.860.710	3.940.710	3.568.983	3.568.983	3.568.983	3.568.983	3.317.224	
20	02				Reparatii curente			411.550	411.550	229.451	229.451	229.451	229.451	145.517	
20	05				Bunuri de natura obiectelor de inventar			474.000	321.000	216.819	216.819	216.819	216.819	216.819	
20	05	30			Alte obiecte de inventar			474.000	321.000	216.819	216.819	216.819	216.819	216.819	
20	06				Deplasari, detasari, transferari			129.000	100.740	32.480	32.480	32.480	32.480	32.480	
20	06	01			Deplasari interne, detasari, transferari			56.500	40.240	16.103	16.103	16.103	16.103	16.103	

Capi- toi	Sub- capi- toi	Pa- ra- graf	Gru- pa / Titlu	Ar- ti- col	Ali- ne- at	Denumire indicator	Credite de angajament		Credite bugetare		Angajamente legale	Plati efectuate	Angajamente legale de platit	Cheltuieli efective	
							initiale	definitive	initiale	definitive					
A						B	1	2	3	4	5	6	7	8-6-7	9
	20	06	02			Deplasari in strainatate			72.500	60.500	16.377	16.377		16.377	16.377
	20	13				Pregatire profesionala			65.000	65.000	12.030	12.030		12.030	12.030
	20	14				Protectia muncii			9.100	4.100	1.428	1.428		1.428	1.428
	20	25				Cheltuieli judiciare si extrajudiciare derivate din actiuni in reprezentarea intereselor statului, potrivit dispozitiilor legale			1.710.000	2.017.520	1.593.871	1.593.871		1.593.871	1.557.914
	20	30	01			Alte cheltuieli			2.637.040	2.932.040	2.386.809	2.386.809		2.386.809	1.788.152
	20	30	01			Reclama si publicitate			78.600	78.600	10.561	10.561		10.561	10.561
	20	30	02			Protocol si reprezentare			25.000	65.000	14.930	14.930		14.930	12.692
	20	30	03			Prime de asigurare non-viata			88.000	108.000	70.917	70.917		70.917	70.917
	20	30	30			Alte cheltuieli cu bunuri si servicii			2.445.440	2.680.440	2.290.401	2.290.401		2.290.401	1.693.982
	59					TITLUL XI ALTE CHELTUIELI			18.010.000	21.559.000	21.132.650	21.132.650		21.132.650	16.962.950
	59	17				Despagubiri civile			18.010.000	21.559.000	21.132.650	21.132.650		21.132.650	16.962.950
	84					PLATI EFECTUATE IN ANII PRECEDENTI SI RECUPERATE IN ANUL CURENT			-301.280	-301.280	-301.602	-301.602		-301.602	
	85					Titlul XIX PLATI EFECTUATE IN ANII PRECEDENTI SI RECUPERATE IN ANUL CURENT			-301.280	-301.280	-301.602	-301.602		-301.602	
	85	01				Plati efectuate in anii precedenti si recuperate in anul curent			-301.280	-301.280	-301.602	-301.602		-301.602	
	85	01	01			Plati efectuate in anii precedenti si recuperate in anul curent (SF)			-301.280	-301.280	-301.602	-301.602		-301.602	
5402						ALTE SERVICII PUBLICE GENERALE CHELTUIELI CURENTE			2.895.900	355.900	355.886	355.886		355.886	355.886
	01					TITLUL II BUNURI SI SERVICII			2.895.900	355.900	355.886	355.886		355.886	355.886
	20								355.900	355.886	355.886	355.886		355.886	355.886

Capi- tol	Sub- cap- tol	Pa- ra- gra- ful	Gru- pa / titlu	Ar- ti- col	Ali- ne- at	Denumire indicator	Credite de angajamenti		Credite bugetare		Angajamente legale	Plati efectuate	Angajamente legale de platit	Cheltuieli efective	
							initiale	definitive	initiale	definitive					
A							1	2	3	4	5	6	7	8=6-7	9
B															
	10	01	01			Salarii de baza	27.565.500	25.565.500	24.520.919	24.520.919	24.520.919	24.520.919	24.520.919	24.317.255	
	10	01	05			Sporuri pentru conditii de munca	876.200	696.200	647.153	647.153	647.153	647.153	647.153	651.784	
	10	01	13			Drepturi de delegare	41.660								
	10	02				Cheltuieli salariale in natura	4.463.230	4.143.230	3.907.623	3.907.623	3.907.623	3.907.623	3.907.623	3.907.623	
	10	02	02			Norme de hrana	4.463.230	4.143.230	3.907.623	3.907.623	3.907.623	3.907.623	3.907.623	3.907.623	
	10	03				Contributii	624.640	588.650	548.748	548.748	548.748	548.748	548.748	548.844	
	10	03	07			Contributia asiguratorie pentru munca	624.640	588.650	548.748	548.748	548.748	548.748	548.748	548.844	
	20					TITLUL II BUNURI SI SERVICII	2.501.540	2.678.480	2.111.514	2.111.514	2.111.514	2.111.514	2.111.514	1.740.332	
	20	01				Bunuri si servicii	1.716.260	1.731.260	1.439.886	1.439.886	1.439.886	1.439.886	1.439.886	1.300.716	
	20	01	01			Furnituri de birou	70.000	57.000	55.765	55.765	55.765	55.765	55.765	62.418	
	20	01	02			Materiale pentru curatenie	20.000	20.000	18.374	18.374	18.374	18.374	18.374	9.208	
	20	01	03			Incalzit, iluminat si forta motrica	236.000	236.000	227.556	227.556	227.556	227.556	227.556	210.035	
	20	01	04			Apa, canal si salubritate	36.000	30.000	25.272	25.272	25.272	25.272	25.272	23.431	
	20	01	05			Carburanti si lubrifianti	374.000	374.000	322.623	322.623	322.623	322.623	322.623	310.463	
	20	01	06			Piese de schimb	62.000	59.000	48.229	48.229	48.229	48.229	48.229	48.229	
	20	01	08			Posta, telecomunicatii, radio, tv, internet	147.800	165.800	125.383	125.383	125.383	125.383	125.383	118.855	
	20	01	09			Materiale si prestari de servicii cu caracter functional	737.860	740.860	605.285	605.285	605.285	605.285	605.285	504.234	
	20	01	30			Alte bunuri si servicii pentru intretinere si functionare	58.600	48.600	11.419	11.419	11.419	11.419	11.419	13.843	
	20	02				Reparatii curente	69.000	69.000	65.633	65.633	65.633	65.633	65.633	65.348	
	20	03				Hrana	20.000								
	20	03	01			Hrana pentru oameni	20.000								
	20	04				Medicamente si materiale sanitare	26.000	7.000	1.976	1.976	1.976	1.976	1.976	1.976	
	20	04	01			Medicamente	8.000	1.000	488	488	488	488	488	488	

Capi- tol	Sub- capi- tol	Pa- ra- graf	Ar- ti- col	Al- ne- at	Denumire indicator	Credite de angajament		Credite bugetare		Angajamente bugetare	Angajamente legale	Plati efectuate	Angajamente legale de platit	Cheltuieli efective	
						initiale	definitive	initiale	definitive						
A					B		1	2	3	4	5	6	7	8=6-7	9
	20	04	02		Materiala sanitare	11.000	4.000	1.488	1.488	1.488	1.488	1.488		1.488	1.488
	20	04	04		Dezinfectanti	7.000	2.000								
	20	05			Bunuri de natura obiectelor de inventar	412.940	616.070	433.277	433.277	433.277	433.277	433.277		433.277	197.233
	20	05	01		Uniforme si echipament	285.200	311.870	308.402	308.402	308.402	308.402	308.402		308.402	187.843
	20	05	03		Lenjerie si accesorii de pat	73.000	73.000	51.748	51.748	51.748	51.748	51.748		51.748	9.390
	20	05	30		Alte obiecte de inventar	54.740	231.200	73.127	73.127	73.127	73.127	73.127		73.127	12.894
	20	06			Deplasari, detasari, transferari	10.000	24.280	12.894	12.894	12.894	12.894	12.894		12.894	12.894
	20	06	01		Deplasari interne, detasari, transferari	10.000	24.280	12.894	12.894	12.894	12.894	12.894		12.894	12.894
	20	13			Pregatire profesionala	50.800	41.800	33.846	33.846	33.846	33.846	33.846		33.846	21.976
	20	15			Munite, furnituri si armament de natura activelor fixe pentru armata	21.000	6.720	3.484	3.484	3.484	3.484	3.484		3.484	24.057
	20	25			Cheltuieli judiciare si extrajudiciare derivate din actiuni in reprezentarea intereselor statului, potrivit dispozitiilor legale	45.000	40.000	22.590	22.590	22.590	22.590	22.590		22.590	22.590
	20	30			Alte cheltuieli	130.540	142.350	97.928	97.928	97.928	97.928	97.928		97.928	93.542
	20	30	03		Prime de asigurare non-viata	80.000	80.000	68.852	68.852	68.852	68.852	68.852		68.852	63.081
	20	30	30		Alte cheltuieli cu bunuri si servicii	50.540	62.350	29.076	29.076	29.076	29.076	29.076		29.076	30.461
	59				TITLUL XI ALTE CHELTUIELI	522.190	22.190	22.189	22.189	22.189	22.189	22.189		22.189	
	59	02			Ajutoare pentru daune provocate de calamitati naturale	522.190	22.190	22.189	22.189	22.189	22.189	22.189		22.189	
	84				PLATI EFECTUATE IN ANII PRECEDENTI SI RECUPERATE IN ANUL CURENT		-350	-350	-350	-350	-350	-350		-350	
	85				Titlul XIX PLATI EFECTUATE IN ANII PRECEDENTI SI RECUPERATE IN ANUL CURENT		-350	-350	-350	-350	-350	-350		-350	

Capi- tol	Sub- capi- tol	Pa- ra- graf	Cru- pa / Titlu	Ar- ti- col	Ali- ne- at	Denumire indicator	Credite de angajament			Credite bugetare		Angajamente legale	Plati efectuate	Angajamente legale de platit	Cheltuieli efective
							initiale	definitive	3	4	5				
			A			B	I	2	3	4	5	6	7	8-6-7	9
	85	01				Plati efectuate in anii precedenti si recuperate in anul curent				-350	-350				
	85	01	01			Plati efectuate in anii precedenti si recuperate in anul curent (SF)			350.878.470	350.852.130	325.235.284	325.235.284	322.958.528	2.276.756	297.642.856
6500	02					Partea III-a CHELTUIELI SOCIAL-CULTURALE			77.553.700	76.100.580	68.195.990	68.195.990	68.101.311	94.679	60.925.804
6502	01					INVATAMANT			77.553.700	76.104.200	68.206.386	68.206.386	68.111.707	94.679	60.925.804
	10	01				CHELTUIELI CURENTE			368.700	368.700	135.040	135.040	135.040		207.943
	10	01				TITLUL I CHELTUIELI DE PERSONAL			368.700	368.700	135.040	135.040	135.040		134.451
	10	01	15			Cheltuieli salariale in bani									
	10	01				Alocatii pentru transportul la si de la locul de munca			368.700	368.700	135.040	135.040	135.040		134.451
	10	03				Contributii									73.492
	10	03	06			Contributii pentru concedii si indemnizatii									73.492
	20					TITLUL II BUNURI SI SERVICII			43.333.500	45.275.500	41.241.017	41.241.017	41.146.338	94.679	34.710.977
	20	01				Bunuri si servicii			31.762.160	34.257.314	31.673.735	31.673.735	31.587.280	86.455	29.293.485
	20	01	01			Furnituri de birou			684.670	698.870	627.761	627.761	627.761		575.258
	20	01	02			Materiale pentru curatenie			1.175.540	1.219.690	1.161.451	1.161.451	1.161.313	138	1.102.249
	20	01	03			Incalzit, iluminat si forta motrica			18.312.170	19.961.574	18.317.340	18.317.340	18.266.517	50.823	16.836.624
	20	01	04			Apa, canal si salubritate			3.371.830	3.609.610	3.295.673	3.295.673	3.286.098	9.655	3.159.575
	20	01	05			Carburanti si lubrifianti			67.400	48.500	27.192	27.192	27.192		22.022
	20	01	06			Piese de schimb			78.500	84.500	50.267	50.267	49.518	749	50.193
	20	01	07			Transport			8.100	3.100	372	372	372		372
	20	01	08			Posta, telecomunicatii, radio, tv, internet									
	20	01	09			Materiale si prestari de servicii cu			1.027.550	1.083.370	1.004.296	1.004.296	988.757	15.359	989.986

Capi- toi	Sub- capit- ol	Pa- ra- graf	Ar- ti- col	Alf- ne- at	Denumire indicator	Credite de angajament		Credite bugetare		Angajamente bugetare	Angajamente legale	Plati efectuate	Angajamente legale de platit	Cheltuieli efective
						initiale	definitive	initiale	definitive					
A					B	1	2	3	4	5	6	7	8=6-7	9
					caracter functional			1.248.620	1.248.385	1.197.630	1.197.630	1.197.630		1.095.872
	20	01	30		Alte bunuri si servicii pentru intretinere si functionare			5.687.780	6.297.715	5.991.753	5.991.753	5.982.212	9.541	5.461.354
	20	02			Reparatii curente			6.450.870	5.079.200	4.247.948	4.247.948	4.247.948		2.542.477
	20	03			Hrana			20.640	35.640	35.535	35.535	35.535		35.535
	20	03	01		Hrana pentru oameni			20.640	35.640	35.535	35.535	35.535		35.535
	20	04			Medicamente si materiale sanitare			846.680	696.730	532.868	532.868	529.184	3.684	532.835
	20	04	01		Medicamente			22.400	14.600	8.587	8.587	8.587		9.086
	20	04	02		Materiale sanitare			54.030	52.530	30.905	30.905	30.905		99.564
	20	04	04		Dezinfectanti			770.550	629.600	493.376	493.376	489.692	3.684	424.385
	20	05			Bunuri de natura obiectelor de inventar			2.290.920	3.035.760	2.836.753	2.836.753	2.833.406	3.327	568.885
	20	05	01		Uniforme si echipament			42.280	25.480	19.339	19.339	19.339		
	20	05	03		Lenjerie si accesorii de pat			69.650	52.300	45.117	45.117	45.117		11.019
	20	05	30		Alte obiecte de inventar			2.178.990	2.957.980	2.772.277	2.772.277	2.768.950	3.327	537.866
	20	06			Deplasari, detasari, transferari			19.800	20.300	11.321	11.321	11.321		11.321
	20	06	01		Deplasari interne, detasari, transferari			19.800	20.300	11.321	11.321	11.321		11.321
	20	11			Carti, publicatii si materiale documentare			29.000	25.000	22.672	22.672	22.672		2.213
	20	12			Consultanta si expertiza			1.800	1.800	1.785	1.785	1.785		
	20	13			Pregatire profesionala			392.090	279.090	167.435	167.435	167.433		161.281
	20	14			Protectia muncii			470.180	455.590	394.531	394.531	393.318	1.213	370.823
	20	30			Alte cheltuieli			1.049.360	1.389.076	1.316.456	1.316.456	1.316.456		1.192.122
	20	30	01		Reclama si publicitate			3.000						
	20	30	03		Prime de asigurare non-viata			3.640	3.640	3.213	3.213	3.213		3.213
	20	30	04		Chirii			840.090	1.134.060	1.113.520	1.113.520	1.113.520		967.583
	20	30	30		Alte cheltuieli cu bunuri si servicii			202.630	251.376	199.723	199.723	199.723		221.526

Capi- tol	Sub- cap- tol	Pa- ra- graf	Gru- pa / Titlu	Ar- ti- col	Ali- ne- at	Denumire indicator	Credite de angajament		Credite bugetare		Angajamente legale	Plati efectuate	Angajamente legale de platit	Cheltuieli efective	
							initiale	definitive	initiale	definitive					
A							1	2	3	4	5	6	7	8=6-7	9
						B									
			10	01		Cheltuieli salariale in bani	15.428.270		15.598.270	14.681.671	14.681.671	14.681.671	14.681.671	14.273.258	
			10	01	01	Salarii de baza	11.388.080		12.298.530	11.790.126	11.790.126	11.790.126	11.790.126	11.830.456	
			10	01	05	Sporuri pentru conditii de munca	500.000		840.550	736.331	736.331	736.331	736.331	705.628	
			10	01	06	Alte sporuri	50.000		39.000	38.692	38.692	38.692	38.692	37.870	
			10	01	14	Indemnizatii de detasare	2.490.190		1.940.190	1.649.723	1.649.723	1.649.723	1.649.723	1.239.032	
			10	01	17	Indemnizatii de hrana	1.000.000		480.000	466.799	466.799	466.799	466.799	460.272	
			10	03		Contributii	500.000		330.000	324.417	324.417	324.417	324.417	318.076	
			10	03	07	Contributia asiguratorie pentru munca	500.000		330.000	324.417	324.417	324.417	324.417	318.076	
			20			TITLUL II BUNURI SI SERVICII	2.250.000		724.000	281.459	281.459	281.459	281.459	281.160	
			20	02		Reparatii curente	2.000.000		474.000	225.967	225.967	225.967	225.967	225.967	
			20	04		Medicamente si materiale sanitare			67.420						
			20	04	01	Medicamente			37.480						
			20	04	02	Materiale sanitare			29.940						
			20	05		Bunuri de natura obiectelor de inventar			13.000						
			20	05	30	Alte obiecte de inventar			13.000						
			20	30		Alte cheltuieli	250.000		169.580	55.492	55.492	55.492	55.492	55.193	
			20	30	30	Alte cheltuieli cu bunuri si servicii	250.000		169.580	55.492	55.492	55.492	55.492	55.193	
			51			TITLUL VI TRANSFERURI INTRE UNITATI ALE									
			51			ADMINISTRATIE PUBLICE	1.190.000		1.190.000	1.190.000	1.190.000	1.190.000	1.190.000	1.190.000	
			51	01		Transferuri curente	1.190.000		1.190.000	1.190.000	1.190.000	1.190.000	1.190.000	1.190.000	
			51	01	46	Transferuri din bugetele locale pentru finantarea cheltuielilor curente din domeniul sanatatii									
			59			TITLUL XI ALTE CHELTUIELI	1.750.000		10.310.000	1.190.000	1.190.000	1.190.000	1.190.000	1.190.000	
			59	02		Ajutoare pentru daune provocate de calamitati naturale	1.750.000		10.310.000	10.226.377	10.226.377	10.226.377	10.226.377	10.088.297	

Capi- tol	Sub- capi- tol	Pa- ra- graf	Gru- pa / Titlu	Ar- ti- col	Ali- ne- at	Denumire indicator	Credite de angajament		Credite bugetare		Angajamente legale	Plati efectuate	Angajamente legale de platit	Cheltuieli efective	
							initiale	definitive	initiale	definitive					
A						B	1	2	3	4	5	6	7	8-6-7	9
	84					PLATI EFECTUATE IN ANII PRECEDENTI SI RECUPERATE IN ANUL CURENT				-41.780	-41.780	-41.780	-41.780		
	85					Titlul XIX PLATI EFECTUATE IN ANII PRECEDENTI SI RECUPERATE IN ANUL CURENT				-41.780	-41.780	-41.780	-41.780		
	85	01				Plati efectuate in anii precedenti si recuperate in anul curent				-41.780	-41.780	-41.780	-41.780		
	85	01	01			Plati efectuate in anii precedenti si recuperate in anul curent (SF)				-41.780	-41.780	-41.780	-41.780		
6702						CULTURA, RECREERE SI RELIGIE				119.902.010	123.482.070	116.133.965	115.406.676	729.289	98.077.998
	01					CHELTUIELI CURENTE				119.902.010	123.546.150	116.204.190	115.474.901	729.289	98.077.998
	10					TITLUL I CHELTUIELI DE PERSONAL				38.184.410	35.379.750	34.787.049	34.787.049		34.975.394
	10	01				Cheltuieli salariale in bani				37.137.980	34.370.720	33.824.377	33.824.377		33.937.977
	10	01	01			Salarii de baza				27.572.870	25.196.250	25.027.823	25.027.823		25.192.700
	10	01	05			Sporuri pentru conditii de munca				3.028.370	2.426.510	2.362.022	2.362.022		2.410.451
	10	01	06			Alte sporuri				66.960	71.860	58.419	58.419		58.300
	10	01	10			Fond pentru posturi ocupate prin cumul				423.000	370.000	367.996	367.996		348.902
	10	01	12			Indemnizatii plătite unor persoane din afara unitatii				550.000	690.000	553.981	553.981		555.451
	10	01	13			Drepturi de delegare				12.000	2.800	1.106	1.106		1.126
	10	01	16			Alocatii pentru locuinte				369.200	374.900	371.994	371.994		371.994
	10	01	17			Indemnizatii de hrana				1.580.630	1.450.030	1.384.709	1.384.709		1.397.565
	10	01	30			Alte drepturi salariale in bani				3.532.950	3.788.370	3.696.327	3.696.327		3.601.488
	10	02				Cheltuieli salariale in natura									75.350
	10	02	06			Vouchere de vacanta									75.350
	10	03				Contributii				1.046.430	1.009.030	962.672	962.672		962.067

Căpi- toi	Sub- capi- toi	Pa- ra- graf	Cru- pa / Titlu	Ar- ti- col	Al- ne- at	Denumire indicator	Credite de angajament		Credite bugetare		Angajamente bugetare	Angajamente legale	Plati efectuate	Angajamente legale de platit	Cheltuieli efective
							initiale	definitive	initiale	definitive					
A						B	1	2	3	4	5	6	7	8=6-7	9
	10	03	01			Contributii de asigurari sociale de stat			250.000	241.080	229.551	229.551	229.551	223.910	
	10	03	02			Contributii de asigurari de somaj			200	200	55	55	55	52	
	10	03	03			Contributii de asigurari sociale de sanatate			1.200	1.650	572	572	572	546	
	10	03	04			Contributii de asigurari pentru accidente de munca si boii profesionale			200	260	76	76	76	72	
	10	03	06			Contributii pentru concedii si indemnizatii			200	150	60	60	60	58	
	10	03	07			Contributia asiguratorie pentru munca			794.630	765.690	732.358	732.358	732.358	737.429	
	20					TITLUL II BUNURI SI SERVICII			81.257.660	87.774.400	81.033.204	81.033.204	80.303.915	62.716.903	
	20	01				Bunuri si servicii			17.172.040	18.895.320	18.181.155	18.181.155	18.141.347	14.411.759	
	20	01	01			Furnituri de birou			98.000	75.500	66.726	66.726	66.726	56.598	
	20	01	02			Materiale pentru curatenie			54.000	43.450	37.526	37.526	37.526	29.780	
	20	01	05			Incalzit, iluminat si forta motrica			984.330	931.730	693.241	693.241	693.241	653.969	
	20	01	04			Apa, canal si salubritate			305.870	313.870	198.466	198.466	196.970	161.763	
	20	01	05			Carburanti si lubrifianti			45.980	43.980	30.518	30.518	28.877	29.134	
	20	01	06			Piese de schimb			26.088	32.088	27.471	27.471	23.743	25.699	
	20	01	07			Transport			421.630	315.630	303.733	303.733	303.733	242.774	
	20	01	08			Posta, telecomunicatii, radio, tv, internet			215.260	203.260	188.415	188.415	188.415	184.390	
	20	01	09			Materiale si prestari de servicii cu caracter functional			13.844.370	15.082.070	15.024.206	15.024.206	15.022.679	11.844.344	
	20	01	30			Alte bunuri si servicii pentru intretinere si functionare			1.176.600	1.853.830	1.610.853	1.610.853	1.579.437	1.183.308	
	20	02				Reparatii curente			786.460	745.460	634.607	634.607	628.676	590.709	

Capi- tol	Sub- capi- tol	Pa- ra- graf	Gru- pa / Titlu	Ar- ti- col	Ali- ne- at	Denumire indicator	Credite de angajament		Credite bugetare		Angajamente bugetare	Angajamente legale	Plati efectuate	Angajamente legale de platit	Cheltuieli efective
							initiale	definitive	initiale	definitive					
							1	2	3	4	5	6	7	8=6-7	9
A							1	2	3	4	5	6	7	8=6-7	9
	20	03				Hrana			1.013.070	783.492	783.492	783.492	783.492		662.876
	20	03	01			Hrana pentru oameni			997.780	650.092	650.092	650.092	650.092		607.475
	20	03	02			Hrana pentru animale			355.290	133.400	133.400	133.400	133.400		55.401
	20	04				Medicamente si materiale sanitare			130.500	66.616	66.616	66.616	66.616		90.937
	20	04	01			Medicamente			78.640	31.609	31.609	31.609	31.609		59.775
	20	04	02			Materiale sanitare			33.860	31.547	31.547	31.547	31.547		28.389
	20	04	04			Dezinfectanti			16.000	3.460	3.460	3.460	3.460		2.775
	20	05				Bunuri de natura obiectelor de inventar			450.840	510.255	510.255	492.869	17.386		538.291
	20	05	01			Uniforme si echipament			58.000	53.378	53.378	53.378	53.378		
	20	05	30			Alte obiecte de inventar			392.840	456.877	456.877	439.491	17.386		538.291
	20	06				Deplasari, detasari, transferari			810.070	560.820	491.151	491.151	487.397		457.924
	20	06	01			Deplasari interne, detasari, transferari			746.080	535.150	465.807	465.807	462.053		442.563
	20	06	02			Deplasari in strainatate			63.990	25.670	25.344	25.344	25.344		15.361
	20	11				Carti, publicatii si materiale documentare			34.000	11.750	4.859	4.859	4.859		1.954
	20	13				Pregatire profesionala			14.000	7.550	5.190	5.190	5.190		5.190
	20	14				Protectia muncii			32.400	33.400	30.091	30.091	30.091		28.533
	20	25				Cheltuieli judiciare si extrajudiciare derivate din actiuni in reprezentarea intereselor statului, potrivit dispozitiilor legale			300.000	230.000	177.232	177.232	177.232		174.234
	20	30				Alte cheltuieli			60.174.220	65.407.720	60.148.556	60.148.556	59.486.146	662.410	45.754.496
	20	30	01			Reclama si publicitate			103.960	136.960	110.462	110.462	88.910	21.532	94.067
	20	30	03			Fume de asigurare non-viata			47.300	46.000	38.750	38.750	38.750		38.328
	20	30	04			Chirii			881.500	795.100	784.806	784.806	784.496		595.515
	20	30	30			Alte cheltuieli cu bunuri si servicii			59.141.460	64.429.660	59.214.538	59.214.538	58.573.990	640.548	45.026.586

Capi- tol	Sub- capi- tol	Pa- ra- graf	Gru- pa / Titlu	Ar- ti- col	Ali- ne- at	Denumire indicator	Credite de angajament		Credite bugetare		Angajamente legale de platit	Plati efectuate	Angajamente legale	Cheltuieli efective	
							initiale	definitive	initiale	definitive					
A						B	1	2	3	4	5	6	7	8-6-7	9
			59			TITLUL XI ALTE CHELTUIELI			460.000	392.000	383.937	383.937	383.937	385.701	
			59	17		Despagubiri civile			63.900	33.900	27.047	27.047	27.047	27.425	
			59	40		Sume aferente persoanelor cu handicap neucadrate			395.000	358.100	356.890	356.890	356.890	358.276	
			84			PLATI EFECTUATE IN ANII PRECEDENTI SI RECUPERATE IN ANUL CURENT			-64.080	-64.080	-68.225	-68.225	-68.225		
			85			Titlul XIX PLATI EFECTUATE IN ANII PRECEDENTII SI RECUPERATE IN ANUL CURENT			-64.080	-64.080	-68.225	-68.225	-68.225		
			85	01		Plati efectuate in anii precedenti si recuperate in anul curent			-64.080	-64.080	-68.225	-68.225	-68.225		
			85	01	01	Plati efectuate in anii precedenti si recuperate in anul curent (SF)			-64.080	-64.080	-68.225	-68.225	-68.225		
6802			01			ASIGURARI SI ASISTENTA SOCIALA			132.304.490	123.158.990	114.241.185	114.241.185	112.788.397	112.488.263	
			10			CHELTUIELI CURENTE			132.304.490	123.335.330	114.767.946	114.767.946	113.315.158	112.488.263	
			10	01		TITLUL I CHELTUIELI DE PERSONAL			75.431.920	66.177.330	63.329.393	63.329.393	63.329.393	63.516.631	
			10	01		Chehuieli salariale in bani			75.753.750	64.756.260	61.943.537	61.943.537	61.943.537	61.324.382	
			10	01	01	Salarii de baza			36.647.000	26.594.786	25.200.079	25.200.079	25.200.079	24.838.637	
			10	01	06	Alte sporuri			9.459.000	7.940.000	7.556.488	7.556.488	7.556.488	7.474.742	
			10	01	12	Indemnizatii platite unor persoane din afara unitatii			27.943.500	25.549.230	24.661.347	24.661.347	24.661.347	24.695.776	
			10	01	17	Indemnizatii de hrana			5.704.250	4.672.250	4.525.623	4.525.623	4.525.623	4.515.427	
			10	02		Chehuieli salariale in natura			2.900	2.900	2.900	2.900	2.900	619.150	
			10	02	06	Vouchere de vacanta			2.900	2.900	2.900	2.900	2.900	619.150	
			10	03		Contributii			1.678.170	1.418.170	1.382.956	1.382.956	1.382.956	1.372.899	
			10	03	07	Contributia asiguratorie pentru munca			1.678.170	1.418.170	1.382.956	1.382.956	1.382.956	1.372.899	

Capi- tel	Sub- capi- tel	Pa- ra- gra- ful graf	Cre- pa- / Titlu col at	Ali- ne- at	Denumire indicator	Credite de angajament		Credite bugetare		Angajamente bugetare	Angajamente legale	Plati efectuate	Angajamente legale de platit	Cheltuieli efective	
						initiale	definitive	initiale	definitive						
A					B		1	2	3	4	5	6	7	8-6-7	9
					TITLUL II BUNURI SI SERVICII										
20	01				Bunuri si servicii	8.836.410	9.978.410	7.784.965	7.784.965	7.784.965	7.784.965	7.450.301	334.664	6.166.991	
20	01	01			Furnituri de birou	3.113.610	3.507.010	2.648.602	2.648.602	2.648.602	2.648.602	2.595.896	52.706	2.096.342	
20	01	02			Materiale pentru curatenie	156.920	203.920	196.272	196.272	196.272	196.272	195.312	960	123.508	
20	01	03			Incalzit, iluminat si forta motrica	178.760	167.760	146.216	146.216	146.216	146.216	146.216		96.747	
20	01	04			Apa, canal si salubritate	873.540	963.440	709.988	709.988	709.988	709.988	706.605	3.383	652.737	
20	01	05			Carburanti si lubrifianti	260.100	305.800	265.956	265.956	265.956	265.956	254.764	11.192	233.958	
20	01	06			Piese de schimb	167.760	204.360	203.270	203.270	203.270	203.270	203.270		95.726	
20	01	08			Posta, telecomunicatii, radio, tv, internet	9.850	9.850	5.586	5.586	5.586	5.586	4.848	738	738	
20	01	09			Materiale si prestari de servicii cu caracter functional	263.310	394.310	287.622	287.622	287.622	287.622	287.622		269.960	
20	01	30			Alte bunuri si servicii pentru intretinere si functionare	158.940	197.690	134.123	134.123	134.123	134.123	124.215	9.908	110.893	
20	02				Reparatii curente	1.044.430	1.059.880	699.569	699.569	699.569	699.569	673.044	26.525	512.075	
20	03				Hrana	376.020	370.020	353.808	353.808	353.808	353.808	348.928	4.880	213.859	
20	03	01			Hrana pentru oameni	4.443.650	5.241.550	4.184.203	4.184.203	4.184.203	4.184.203	3.920.323	263.880	3.165.903	
20	04				Medicamente si materiale sanitare	4.443.650	5.241.550	4.184.203	4.184.203	4.184.203	4.184.203	3.920.323	263.880	3.165.903	
20	04	01			Medicamente	662.866	445.500	276.551	276.551	276.551	276.551	272.580	3.971	142.444	
20	04	02			Materiale sanitare	45.610	80.910	47.980	47.980	47.980	47.980	46.002	1.978	40.950	
20	04	04			Dezinfectanti	317.150	216.150	130.149	130.149	130.149	130.149	129.078	1.071	55.249	
20	05				Bunuri de natura obiectelor de inventar	240.040	148.440	98.422	98.422	98.422	98.422	97.500	922	46.245	
20	05	01			Uniforme si echipament	39.970	59.970	38.063	38.063	38.063	38.063	37.926	137	294.769	
20	05	03			Lenjerie si accesorii de pat	1.000	1.000							9.008	
20	05	30			Alte obiecte de inventar	38.970	58.970	38.063	38.063	38.063	38.063	37.926	137	285.209	
20	13				Pregatire profesionala	9.300	9.300	6.679	6.679	6.679	6.679	6.679		6.679	

Capi- tol	Sub- cap- tol	Pa- ra- graf	Gru- pa / Titlu	Ar- ti- col	Ali- ne- at	Denumire indicator	Credite de angajament		Credite bugetare			Angajamente legale	Plati efectuate	Angajamente legale de platit	Cheltuieli efective
							initiale	definitive	initiale	definitive	bugetare				
			A			B	1	2	3	4	5	6	7	8-6-7	9
	20	01	30			Alte bunuri si servicii pentru intretinere si functionare			639.940	368.440	321.759	321.759	321.759		288.741
	20	02				Reparatii curente			1.835.000	1.433.000	941.128	941.128	868.361	72.767	526.389
	20	05				Bunuri de natura obiectelor de inventar			1.200	1.200	576	576	576		
	20	05	30			Alte obiecte de inventar			1.200	1.200	576	576	576		
	20	06				Deplasari, detasari, transferari			20.000	10.000					
	20	06	01			Deplasari interne, detasari, transferari			20.000	10.000					
	20	13				Pregatire profesionala			12.000	9.000					
	20	25				Cheltuieli judiciare si extrajudiciare derivate din actiuni in reprezentarea intereselor statului, potrivit dispozitiilor legale			400.000	180.000	130.187	130.187	130.187		130.187
	20	30				Alte cheltuieli			11.133.980	10.548.040	10.012.226	10.012.226	9.968.035	44.191	7.420.991
	20	30	01			Reclama si publicitate			1.800	1.300					
	20	30	03			Prime de asigurare non-viata			159.000	154.000	138.061	138.061	138.061		138.061
	20	30	30			Alte cheltuieli cu bunuri si servicii			10.973.180	10.392.740	9.874.165	9.874.165	9.829.974	44.191	7.282.930
	79					OPERATIUNI FINANCIARE			11.682.150	11.682.150	11.657.683	11.657.683	11.657.683		
	81					TITLUL XVII RAMBURSARI DE CREDITE			11.682.150	11.682.150	11.657.683	11.657.683	11.657.683		
	81	01				Rambursari de credite externe			110.150	110.150	86.263	86.263	86.263		
	81	01	05			Rambursari de credite aferente datoriei publice externe locale			110.150	110.150	86.263	86.263	86.263		
	81	02				Rambursari de credite interne			11.572.000	11.572.000	11.571.420	11.571.420	11.571.420		
	81	02	05			Rambursari de credite aferente datoriei publice interne locale			11.572.000	11.572.000	11.571.420	11.571.420	11.571.420		
	84					PLATI EFECTUATE IN ANII PRECEDENTI SI RECUPERATE IN ANUL CURENT				-35.470	-40.715	-40.715	-40.715		

Capi- tot	Sub- capi- tot	Pa- ra- gra- f / Titlu	Ar- ti- col	Ali- ne- at	Denumire indicator	Credite de angajament		Credite bugetare		Angajamente bugetare	Angajamente legale	Plati efectuate	Angajamente legale de platit	Cheltuieli efective
						initiale	definitive	initiale	definitive					
A						1	2	3	4	5	6	7	8-6-7	9
B														
	85				Titlul XIX PLATI EFECTUATE IN ANII PRECEDENTI SI RECUPERATE IN ANUL CURENT									
	85	01			Plati efectuate in anii precedenti si recuperate in anul curent			-35.470	-35.470	-40.715	-40.715	-40.715	-40.715	33.981.462
	85	01	01		Plati efectuate in anii precedenti si recuperate in anul curent (SF)			-35.470	-35.470	-40.715	-40.715	-40.715	-40.715	33.981.462
7402	01				PROTECTIA MEDIULUI			49.925.680	46.325.680	42.810.442	42.810.442	42.810.442	42.810.442	33.981.462
	20				CHELTUIELI CURENTE			49.925.680	46.325.680	42.810.442	42.810.442	42.810.442	42.810.442	33.981.462
	20	01			TITLUL II BUNURI SI SERVICII			49.925.680	46.325.680	42.810.442	42.810.442	42.810.442	42.810.442	33.981.462
	20	01			Bunuri si servicii			49.777.970	45.677.970	42.765.863	42.765.863	42.765.863	42.765.863	33.950.670
	20	01	30		Alte bunuri si servicii pentru intretinere si functionare			49.777.970	45.677.970	42.765.863	42.765.863	42.765.863	42.765.863	33.950.670
	20	05			Bunuri de natura obiectelor de inventar			3.040	503.040					
	20	05	30		Alte obiecte de inventar			3.040	503.040					
	20	30			Alte cheltuieli			144.670	144.670	44.579	44.579	44.579	44.579	30.792
	20	30	30		Alte cheltuieli cu bunuri si servicii			144.670	144.670	44.579	44.579	44.579	44.579	30.792
8000	02				Partea V-a ACTIUNI ECONOMICE			221.566.750	337.937.910	337.572.921	337.572.921	337.572.921	337.572.921	238.269.834
8102					COMBUSTIBILI SI ENERGIE			99.000.000	199.412.970	199.412.970	199.412.970	199.412.970	199.412.970	156.999.700
	01				CHELTUIELI CURENTE			99.000.000	199.412.970	199.412.970	199.412.970	199.412.970	199.412.970	156.999.700
	40				TITLUL IV SUBVENTII			99.000.000	199.412.970	199.412.970	199.412.970	199.412.970	199.412.970	156.999.700
	40	03			Subventii pentru acoperirea diferentelor de pret si tarif			99.000.000	199.412.970	199.412.970	199.412.970	199.412.970	199.412.970	156.999.700
8402					TRANSPORTURI			122.566.750	138.524.940	138.159.951	138.159.951	138.159.951	138.159.951	101.270.134
	01				CHELTUIELI CURENTE			122.566.750	138.524.940	138.159.951	138.159.951	138.159.951	138.159.951	101.270.134
	20				TITLUL II BUNURI SI SERVICII			51.566.750	55.675.390	55.418.544	55.418.544	55.418.544	55.418.544	33.184.333

Capi- tol	Sub- capi- tol	Pa- ra- graf	Gru- pa / Titlu	Ar- ti- col	Ali- ne- at	Denumire indicator	Credite de angajament		Credite bugetare		Angajamente legale	Plati efectuate	Angajamente legale de platit	Cheltuieli efective	
							initiale	definitive	initiale	definitive					
A							1	2	3	4	5	6	7	8-6-7	9
B															
	20	01				Bunuri si servicii			70.250	82.250	77.750	77.750		47.500	
	20	01	30			Alte bunuri si servicii pentru intretinere si functionare			70.250	82.250	77.750	77.750		47.500	
	20	02				Reparatii curente			51.466.000	55.554.640	55.320.788	55.320.788		33.120.327	
	20	30				Alte cheltuieli			30.500	38.500	20.006	19.506	500	16.506	
	20	30	30			Alte cheltuieli cu bunuri si servicii			30.500	38.500	20.006	19.506	500	16.506	
	40					TITLUL IV SUBVENTII			71.000.000	82.849.550	82.741.407	82.741.407		68.085.801	
	40	03				Subventii pentru acoperirea diferentelor de pret si tarif			71.000.000	82.849.550	82.741.407	82.741.407		68.085.801	
						excedent/deficit sect funct						17.782.317			


9902 96

DIRECTOR ECONOMIC,
RAMONA RANU

STELIANA STANCIU

PRIMAR,

DOMINICAN ROTE



CONTUL DE EXECUTIE AL BUGETULUI LOCAL - CHELTUIELI
 SECTIUNEA DE DEZVOLTARE
 31122021

Capi- tol	Sub- capitol	Pa- ra- graf	Gr- pa / Titlu	Ar- ti- col	Ali- ne- at	Denumire indicator	Credite de angajament		Credite bugetare		Angajamente legale	Plati efectuate	Angajamente legale de platit	Cheltuieli efective
							initiale	definitive	initiale	definitive				
							1	2	3	4				
			A			B								
5002			01			TOTAL CHELTUIELI	620.721.570	655.315.910	315.179.441	315.179.441	262.910.727	52.268.714	28.594.782	
			51			CHELTUIELI CURENTE	299.005.520	329.039.390	136.817.285	136.817.285	130.245.564	6.571.721	4.571.886	
			58			TITLUL VI TRANSFERURI INTRE UNITATI ALE ADMINISTRATIEI PUBLICE	20.013.770	37.814.630	21.484.428	21.484.428	21.484.428			
			70			TITLUL X PROIECTE CU FINANTARE DIN FONDURI EXTERNE NERAMBURSABILE	278.991.750	291.224.760	115.332.857	115.332.857	108.761.136	6.571.721	4.571.886	
			71			CADRULUI FINANCIAR 2014-2020	321.716.050	326.276.520	178.457.271	178.457.271	132.760.278	45.696.993	24.022.896	
			72			CHELTUIELI DE CAPITAL	310.822.130	315.382.600	167.563.351	167.563.351	121.866.358	45.696.993	24.022.896	
			84			TITLUL XIV ACTIVE FINANCIARE	10.893.920	10.893.920	10.893.920	10.893.920	10.893.920			
			85			PLATI EFECTUATE IN ANII PRECEDENTI SI RECUPERATE IN ANUL CURENT			-95.115	-95.115	-95.115			
						Titlul XIX PLATI EFECTUATE IN ANII PRECEDENTI SI RECUPERATE IN ANUL CURENT								
5100	02					Partea I-a SERVICII PUBLICE GENERALE	11.519.640	9.372.790	5.413.897	5.413.897	5.413.897	-95.115	2.894.696	
5102						AUTORITATI PUBLICE SI ACTIUNI EXTERNE	11.519.640	9.372.790	5.413.897	5.413.897	5.413.897		2.894.696	
			70			CHELTUIELI DE CAPITAL	11.519.640	9.372.790	5.413.897	5.413.897	5.413.897		2.894.696	
			71			TITLUL XIII ACTIVE NEFINANCIARE	11.519.640	9.372.790	5.413.897	5.413.897	5.413.897		2.894.696	
			71	01		Active fixe	11.519.640	9.372.790	5.413.897	5.413.897	5.413.897		2.894.696	
			71	01	01	Constructii	11.519.640	9.372.790	5.413.897	5.413.897	5.413.897		2.894.696	
			71	01	02	Masini, echipamente si mijloace de transport	6.288.990	4.588.990	3.681.225	3.681.225	3.681.225		2.000.000	
			71	01	03	Mobilier, aparatura birou si alte active corporale							616.703	
			71	01	30	Alte active fixe (inclusiv reparatii)	3.090.990	3.090.990	400.750	400.750	400.750		21.110	

Capi- tol	Sub- capit- ol	Pa- ra- graf	Gr- pa / Titlu	Ar- ti- col	Ali- ne- at	Denumire indicator	Credite de angajament		Credite bugetare		Angajamente legale	Plati efectuate	Angajamente legale de platit	Cheltuieli efective	
							initiale	definitive	initiale	definitive					
A							1	2	3	4	5	6	7	8-6-7	9
6000	02					capitale)	2.139.660		1.692.810	1.331.922	1.331.922	1.331.922	8-6-7	256.883	
						Partea II-a APARARE, ORDINE PUBLICA SI SIGURANTA NATIONALA	798.550		788.090	379.907	379.907	379.907		1.754.554	
						ORDINE PUBLICA SI SIGURANTA NATIONALA	798.550		788.090	379.907	379.907	379.907		1.754.554	
			70			CHELTUIELI DE CAPITAL	798.550		788.090	379.907	379.907	379.907		1.754.554	
			71			TITLUL XIII ACTIVE NEFINANCIARE	798.550		788.090	379.907	379.907	379.907		1.754.554	
			71	01		Active fixe	798.550		788.090	379.907	379.907	379.907		1.754.554	
			71	01	01	Constructii								45	
			71	01	02	Masini, echipamente si mijloace de transport	152.000		152.000					1.305.826	
			71	01	03	Mobilier, aparatura birotica si alte active corporale	591.850		581.390	345.107	345.107	345.107		436.245	
			71	01	30	Alte active fixe (inclusiv reparatii capitale)	54.700		54.700	34.800	34.800	34.800		12.438	
6500	02					Partea III-a CHELTUIELI SOCIAL-CULTURALE	277.228.030		295.799.020	109.929.025	109.929.025	99.464.569	10.464.456	9.143.640	
			01			INVATAMANT	96.665.270		92.927.830	49.371.555	49.371.555	41.402.608	7.968.947	3.663.397	
			58			CHELTUIELI CURENTE	40.973.520		41.446.820	5.300.379	5.300.379	5.300.379		506.390	
			58	01		TITLUL X PROIECTE CU FINANTARE DIN FONDURI EXTERNE NERAMBURSABILE	40.973.520		41.446.820	5.300.379	5.300.379	5.300.379		506.390	
			58	01		Programa din Fondul European de Dezvoltare Regionala (FEDR)	40.155.920		40.355.920	4.936.937	4.936.937	4.936.937		99.546	
			58	01	01	Finantarea nationala	4.024.020		4.034.020	718.977	718.977	718.977		14.977	
			58	01	02	Finantarea externa nerambursabila	35.356.730		35.546.730	4.075.587	4.075.587	4.075.587		84.569	
			58	01	03	Cheltuieli neeligibile	773.170		773.170	142.373	142.373	142.373			
			58	02		Programa din Fondul Social European (FSE)	598.620		625.900	145.089	145.089	145.089		161.452	

Capi- tol	Sub- capi- tol	Pa- ra- graf	Gru- pa / Titlu	Ar- ti- col	Ali- ne- at	Denumire indicator	Credite de angajament		Credite bugetare			Angajamente legale	Plati efectuate	Angajamente legale de platit	Cheltuieli efective
							initiale	definitive	initiale	definitive	bugetare				
			A			B	I	2	3	4	5	6	7	8-6-7	9
			58	02	01	Finantarea nationala			89.790	91.160	21.502	21.502	21.502	21.502	23.021
			58	02	02	Finantarea externa nerambursabila			508.830	534.440	123.329	123.329	123.329	123.329	138.173
			58	02	03	Cheltuieli neeligibile				300	258	258	258	258	258
			58	11		Programe Instrumentul de Asistenta pentru Preaderare (IPA II)			218.980	465.000	218.353	218.353	218.353	218.353	245.392
			58	11	01	Finantarea nationala			28.370	78.470	32.528	32.528	32.528	32.528	30.963
			58	11	02	Finantarea externa nerambursabila			190.410	386.530	185.825	185.825	185.825	185.825	214.429
			70			CHELTUIELI DE CAPITAL			49.631.750	51.481.010	44.071.176	44.071.176	44.071.176	44.071.176	7.968.947
			71			TITLUL XIII ACTIVE NEFINANCIARE			49.631.750	51.481.010	44.071.176	44.071.176	44.071.176	44.071.176	7.968.947
			71	01		Active fixe			49.631.750	51.481.010	44.071.176	44.071.176	44.071.176	44.071.176	7.968.947
			71	01	01	Constructii			36.510.160	41.849.750	38.238.544	38.238.544	38.238.544	38.238.544	116.827
			71	01	02	Masini, echipamente si mijloace de transport			3.820.900	580.690	573.637	573.637	573.637	573.637	442.956
			71	01	03	Mobilier, aparatura birotica si alte active corporale			4.536.050	4.221.580	4.214.707	4.214.707	4.214.707	4.214.707	2.062.680
			71	01	30	Alte active fixe (inclusiv reparatii capitale)			4.764.640	4.828.990	1.044.288	1.044.288	1.044.288	1.044.288	534.544
6602			01			SANATAIE			60.283.680	73.984.540	33.176.215	33.176.215	33.176.215	33.176.215	1.578.479
			51			CHELTUIELI CORENTE			36.322.560	54.123.420	22.260.926	22.260.926	22.260.926	22.260.926	167
			51			TITLUL VI TRANSFERURI INTRE UNITATI ALE ADMINISTRATIEI PUBLICE			20.013.770	37.814.630	21.484.428	21.484.428	21.484.428	21.484.428	
			51	02		Transferuri de capital			20.013.770	37.814.630	21.484.428	21.484.428	21.484.428	21.484.428	
			51	02	22	Transferuri de la bugetul de stat catre bugetele locale pentru finantarea aparaturii medicale si echipamentelor de comunicatii in urgenta in sanataie					13.382.193	13.382.193	13.382.193	13.382.193	

Capi- toi	Sub- tot	Pa- ra- graf	Gr- pa / Titlu	Ar- ti- col	Ali- ne- at	Denumire indicator	Credite de angajament		Credite bugetare		Angajamente legale	Plati efectuate	Angajamente legale de platit	Cheltuieli efective	
							initiale	definitive	initiale	definitive					
A						B	1	2	3	4	5	6	7	8=6-7	9
	51	02	28			Transferuri din bugetele locale pentru finantarea cheltuielilor de capital din domeniul sanatatii	20.013.770	24.432.437	8.102.235	8.102.235	8.102.235	8.102.235			
	58					TITLUL X PROIECTE CU FINANTARE DIN FONDURI EXTERNE NERAMBURSABILE	16.308.790	16.308.790	776.498	776.498	776.498	776.498			167
	58	01				CADRULUI FINANCIAR 2014-2020	16.308.790	16.308.790	776.498	776.498	776.498	776.498			167
	58	01				Programe din Fondul European de Dezvoltare Regionala (FEDR)	3.964.330	3.965.580	212.358	212.358	212.358	212.358			167
	58	01	02			Finantarea externa nerambursabila	9.267.930	9.266.680	468.882	468.882	468.882	468.882			167
	58	01	03			Cheltuieli neeligibile	3.076.530	3.076.530	95.258	95.258	95.258	95.258			167
	70					CHELTUIELI DE CAPITAL	23.961.120	19.861.120	10.915.289	10.915.289	10.915.289	10.915.289			1.578.312
	71					TITLUL XIII ACTIVE NEFINANCIARE	23.961.120	19.861.120	10.915.289	10.915.289	10.915.289	10.915.289			1.578.312
	71	01				Active fixe	23.961.120	19.861.120	10.915.289	10.915.289	10.915.289	10.915.289			1.578.312
	71	01	01			Constructii	23.961.120	19.861.120	10.915.289	10.915.289	10.915.289	10.915.289			1.578.312
	71	01	02			Masini, echipamente si mijloace de transport	21.350.000	17.850.000	10.869.426	10.869.426	10.869.426	10.869.426			1.574.376
	71	01	03			Mobilier, aparatura biroutica si alte active corporale									3.936
	71	01	30			Alte active fixe (inclusiv reparatii capitale)	2.611.120	2.011.120	45.863	45.863	45.863	45.863			3.936
6702						CULTURA, RECREERE SI RELIGIE	104.951.480	107.382.940	23.908.055	23.908.055	23.908.055	23.908.055		2.484.869	1.203.049
	01					CHELTUIELI CURENTE	2.442.630	2.252.190	451.636	451.636	451.636	451.636			253.451
	58					TITLUL X PROIECTE CU FINANTARE DIN FONDURI EXTERNE NERAMBURSABILE	2.442.630	2.252.190	451.636	451.636	451.636	451.636			253.451
						CADRULUI FINANCIAR 2014-2020	2.442.630	2.252.190	451.636	451.636	451.636	451.636			253.451

Capi- tol	Sub- capi- tol	Pa- ra- graf	Gr- pa / Titlu	Ar- ti- col	Ali- ne- at	Denumire indicator	Credite de angajament		Credite bugetare		Angajamente bugetare	Angajamente legale	Plati efectuate	Angajamente legale de platit	Cheltuieli efective
							initiale	definitive	initiale	definitive					
A						B	1	2	3	4	5	6	7	8-6-7	9
	58	01				Programe din Fondul European de Dezvoltare Regionala (FEDR)			2.442.630	2.252.190	451.636	451.636	451.636		253.451
	58	01	01			Finantarea nationala			1.111.170	1.082.610	47.981	47.981	47.981		46.909
	58	01	02			Finantarea externa nerambursabila			1.227.530	1.065.650	331.755	331.755	331.755		206.542
	58	01	03			Cheltuieli neeligibile			103.930	103.930	71.900	71.900	71.900		
	70					CHELTUIELI DE CAPITAL			102.508.850	105.130.750	23.485.499	23.485.499	23.485.499	2.484.869	949.598
	71					TITLUL XIII ACTIVE NEFINANCIARE			102.508.850	105.130.750	23.485.499	23.485.499	23.485.499	2.484.869	949.598
	71	01				Active fixe			102.508.850	105.130.750	23.485.499	23.485.499	23.485.499	2.484.869	949.598
	71	01	01			Constructii			95.110.080	88.969.660	21.549.630	21.549.630	19.079.775	2.469.855	50.267
	71	01	02			Masini, echipamente si mijloace de transport			499.000	4.298.000	66.785	66.785	66.785		754.347
	71	01	03			Mobilier, aparatura birou si alte active corporale			1.098.150	6.758.470	505.230	505.230	505.230		138.114
	71	01	30			Alte active fixe			5.801.620	5.124.620	1.363.854	1.363.854	1.348.840	15.014	6.870
						(inclusiv reparatii capitale)									
	84					PLATI EFECTUATE IN ANII PRECEDENTI SI RECUPERATE IN ANUL CURENT					-29.080	-29.080	-29.080		
	85					Titlul XIX PLATI EFECTUATE IN ANII PRECEDENTI SI RECUPERATE IN ANUL CURENT					-29.080	-29.080	-29.080		
	85	01				Plati efectuate in anii precedenti si recuperate in anul curent					-29.080	-29.080	-29.080		
	85	01	02			Plati efectuate in anii precedenti si recuperate in anul curent (SD)					-29.080	-29.080	-29.080		
6802						ASIGURARI SI ASISTENTA SOCIALA			21.387.600	21.503.710	3.473.200	3.473.200	3.462.560	10.640	2.698.715
	01					CHELTUIELI CURENTE			20.143.840	20.148.840	2.512.906	2.512.906	2.512.906		2.132.124


Capi- tol	Sub- capitol	Pa- ra- gra- ful	Gru- pa / Titlu	Ar- ti- col	Ali- ne- at	Denumire indicator	Credite de angajament		Credite bugetare		Angajamente legale	Plati efectuate	Angajamente legale de platit	Cheltuieli efective	
							initiale	definitive	initiale	definitive					
A						B	1	2	3	4	5	6	7	8-6-7	9
7402						PROTECTIA MEDIULUI			5.489.430	5.255.880	2.007.860	199.060	1.808.800	211.615	
	01					CHELTUIELI CURENTE			1.150.000	1.150.000	86.010	86.010	86.010	69.682	
	58					TITLUL X PROIECTE CU FINANTARE DIN FONDURI EXTERNE NERAMBURSABILE									
	58	01				CADRULUI FINANCIAR 2014-2020			1.150.000	1.150.000	86.010	86.010	86.010	69.682	
						Programe din Fondul European de Dezvoltare Regionala (FEDR)									
	58	01	02			Finantarea externa nerambursabila			700.000	700.000				69	
	58	03				Programe din Fondul de Coeziune(FC)			700.000	700.000				69	
	58	03	01			Finantarea nationala									
	58	11				Programe Instrumental de Asistenta pentru Preaderare (IPA II)			450.000	450.000	86.010	86.010	86.010	57.629	
	58	11	01			Finantarea nationala			13.500	13.500	12.902	12.902	12.902	8.621	
	58	11	02			Finantarea externa nerambursabila			436.500	436.500	73.108	73.108	73.108	49.008	
	58	15				Alte programe comunitare finantate in perioada 2014-2020									
	58	15	02			Finantare externa nerambursabila			4.339.430	4.105.880	1.921.850	113.050	1.808.800	141.933	
	70					CHELTUIELI DE CAPITAL			4.339.430	4.105.880	1.921.850	113.050	1.808.800	141.933	
	71					TITLUL XIII ACTIVE NEFINANCIARE			4.339.430	4.105.880	1.921.850	113.050	1.808.800	141.933	
	71	01				Active fixe			3.462.650	3.462.650	1.873.060	64.260	1.808.800		
	71	01	01			Constructii									
	71	01	02			Masini, echipamente si mijloace de transport									
	71	01	03			Mobilier, aparatura biroscica si alte active corporale									
	71	01	30			Alte active fixe			161.000	161.000				132.145	9.788

Capi- tot	Sub- capit- tot	Pa- ra- graf	Gra- pa / Titlu	Ar- ti- col	Al- ne- at	Denumire indicator	Credite de angajament		Credite bugetare		Angajamente legale	Plati efectuate	Angajamente legale de platit	Cheltuieli efective	
							initiale	definitive	initiale	definitive					
A							1	2	3	4	5	6	7	8-6-7	9
						B									
						(inclusiv reparatii capitale)									
8000	02					Partea V-a. ACTIUNI ECONOMICE			715.780	482.230	48.790	48.790			
8002						ACTIUNI GENERALE ECONOMICE, SIDE MUNCA			253.508.520	254.297.530	193.441.414	193.441.414			39.755.774
			01			CHELTUIELI CURENTE			33.000						
			58			TITLUL X. PROIECTE CU FINANTARE DIN FONDURI EXTERNE NERAMBURSABILE			33.000						
			58	01		CADRULUI FINANCIAR 2014-2020									
			58	01	01	Programe din Fondul European de Dezvoltare Regionala (FEDR)									
			58	01	02	Finantarea nationala									
						Finantarea externa nerambursabila									
8102			01			COMBUSTIBILI SI ENERGIE			89.501.300	89.087.490	83.964.435	83.964.435			1.809.687
			58			CHELTUIELI CURENTE			77.000.000	77.000.000	73.069.325	73.069.325			1.809.687
			58			TITLUL X. PROIECTE CU FINANTARE DIN FONDURI EXTERNE NERAMBURSABILE									
			58	03		CADRULUI FINANCIAR 2014-2020									
			58	03	01	Programe din Fondul de Coeziune(FC)									
			58	03	02	Finantarea nationala									
			58	03	03	Finantarea externa nerambursabila									
						Cheltuieli neeligibile									
			70			CHELTUIELI DE CAPITAL									
			71			TITLUL XIII ACTIVE NEFINANCIARE									
			71	01		Active fixe			1.607.380	1.193.570	1.190	1.190			27.246
			71	01	01	Constructii			1.607.380	1.193.570	1.190	1.190			27.246
			71	01	30	Alte active fixe			127.380	127.380	1.190	1.190			27.246

Capitol	Subcapitol	Paragraf	Cru- pa / Titlu col	Ar- ti- col	Ali- ne- at	Denumire indicator	Credite de angajament		Credite bugetare		Angajamente bugetare	Angajamente legale	Plati efectuate	Angajamente legale de platit	Cheltuieli efective
							initiale	definitive	initiale	definitive					
	A					B	1	2	3	4	5	6	7	8-6-7	9
						(inclusiv reparatii capitale)			1.480.000	1.066.190					27.246
						TITLUL XIV ACTIVE FINANCIARE			10.893.920	10.893.920	10.893.920	10.893.920	10.893.920		
						Active financiare			10.893.920	10.893.920	10.893.920	10.893.920	10.893.920		
						Participare la capitalul social al societatiilor comerciale			10.893.920	10.893.920	10.893.920	10.893.920	10.893.920		
						TRANSPORTURI			144.007.220	165.177.040	109.476.979	109.476.979	71.531.092	37.945.887	340.015
						CHELTUIELI CURENTE			41.798.590	53.660.740	31.241.497	31.241.497	26.481.616	4.759.881	159.453
						TITLUL X PROIECTE CU FINANTARE DIN FONDURI EXTERNE NERAMBURSABILE			41.798.590	53.660.740	31.241.497	31.241.497	26.481.616	4.759.881	159.453
						CADRULUI FINANCIAR 2014-2020			41.798.590	53.660.740	31.241.497	31.241.497	26.481.616	4.759.881	159.453
						Programe din Fondul European de Dezvoltare Regionala (FEDR)			41.798.590	53.660.740	31.241.497	31.241.497	26.481.616	4.759.881	159.453
						Finantarea nationala			8.429.940	11.810.980	5.394.378	5.394.378	2.083.841	3.310.557	23.541
						Finantarea externa nerambursabila			27.094.790	35.770.640	20.084.778	20.084.778	18.635.434	1.449.344	135.912
						Cheltuieli neeligibile			6.273.860	6.079.120	5.762.341	5.762.341	5.762.341		
						CHELTUIELI DE CAPITAL			102.208.630	111.516.300	78.235.482	78.235.482	45.049.476	33.186.006	180.562
						TITLUL XIII ACTIVE NEFINANCIARE			102.208.630	111.516.300	78.235.482	78.235.482	45.049.476	33.186.006	180.562
						Active fixe			102.208.630	111.516.300	78.235.482	78.235.482	45.049.476	33.186.006	180.562
						Constructii			86.776.210	101.962.080	77.747.677	77.747.677	44.693.761	33.053.916	
						Masini, echipamente si mijace de transport			5.100.000	900.000					180.562
						Alte active fixe			10.333.420	8.654.220	487.805	487.805	355.715	132.090	
						(inclusiv reparatii capitale)			-2.659.530	-2.659.530			15.122.172		
						excedent/deficit									

9902 97

DIRECTIE ECONOMICA
STELIANA STANCIU



SGT SERVICIU BUGET,
RAMONA RADU